# סקירת מחירי מתכות

## עבור חברי איגוד תעשיות מתכת, חשמל ותשתית

התאחדות התעשיינים בישראל

PRICO Since 1979

**קבוצת פריקו** - שירותים פיננסיים
לעסקים בינלאומיים

**לפרטים נוספים:** צור קשר

# סקירת מחירי מתכות

## לחברי איגוד תעשיות מתכת, חשמל ותשתית

התאחדות התעשיינים בישראל

13 במאי, 2021

### טבלת מחירים

| | מחיר אחרון | BID | ASK | שיעור שינוי שבועי | שיעור שינוי חודשי | שיעור שינוי שנתי | שיעור שינוי מתחילת 2021 |
|---|---|---|---|---|---|---|---|
| alum prim | 2480.5 | 2493.5 | 2495 | 1.47% | 9.66% | 67.88% | 25.31% |
| alum allow | 2065 | 2225 | 2230 | 1.72% | 4.29% | 72.08% | 9.09% |
| copper | 10445.5 | 10410.5 | 10416.5 | 4.99% | 17.88% | 98.72% | 34.50% |
| lead | 2187 | 2182.5 | 2185 | 0.55% | 10.68% | 33.52% | 9.68% |
| nickel | 17797 | 17745 | 17795 | -0.55% | 10.31% | 44.41% | 7.13% |
| tin | 29660 | 29550 | 29790 | -0.09% | 16.01% | 94.88% | 45.93% |
| zinc | 2951.5 | 2960 | 2967 | 1.17% | 7.44% | 45.17% | 6.96% |
| lme steel rebar | 794 | 780 | 794 | 11.83% | 24.84% | 96.78% | 33.78% |
| cobalt | 44645 | 40100 | 44650 | -1.21% | -10.42% | 51.06% | 39.52% |

- מחירים ל 3 חודשים בורסת LME
- המחירים במונחי דולר לטון

### טבלת מלאים

| | מלאי אחרון במונחי טון | שיעור שינוי שבוע | שיעור שינוי חודשי | שיעור שינוי שנתי | שיעור שינוי מתחילת 2021 |
|---|---|---|---|---|---|
| alum prim | 1772700 | -2.09% | -4.05% | 30.89% | 31.72% |
| alum allow | 2000 | 0.00% | 19.05% | -70.76% | -41.52% |
| copper | 115950 | -12.67% | -29.99% | -49.53% | 7.41% |
| lead | 105100 | -2.91% | -11.21% | 41.45% | -21.26% |
| nickel | 256452 | -1.83% | -0.46% | 9.92% | 3.95% |
| tin | 1240 | -6.06% | -23.69% | -73.67% | -34.39% |
| zinc | 288125 | -1.13% | 2.20% | 189.65% | 42.48% |
| steelhome China rebar | 802.98 | -6.21% | -25.58% | -18.96% | 138.48% |
| cobalt | 293 | -0.34% | -0.34% | -51.41% | -35.03% |
| | 484691 | -0.09% | -2.73% | -8.80% | -1.78% |

### שערי דלקים ומטבעות נבחרים

| | מחיר אחרון | BID | ASK | שיעור שינוי שבוע | שיעור שינוי חודשי | שיעור שינוי שנתי | שיעור שינוי מתחילת 2021 |
|---|---|---|---|---|---|---|---|
| brent crude | 68.69 | 68.68 | 68.7 | 0.88% | 7.88% | 135.32% | 32.61% |
| light crude | 65.44 | 65.43 | 65.45 | 1.13% | 8.74% | 158.76% | 34.87% |
| usdils | 3.291 | 3.289 | 3.2929 | -1.07% | -0.04% | 6.78% | -2.41% |
| eurils | 3.9742 | 3.97216 | 3.97628 | -1.18% | -1.07% | -3.98% | -1.21% |

**מקור:** Bloomberg

**לפרטים נוספים:** צור קשר

WWW.PRICO.COM
E.Mail: info@prico.com
1 Ben Gurion St., B.S.R. Tower #2 | Bnei Brak 51201 Israel
P.O.Box 6400 Tel-Aviv 61063, Israel
Tel: 972-3-6167070
fax: 972-3-6167060

# סקירת מחירי מתכות

## לחברי איגוד תעשיות מתכת, חשמל ותשתית

13 במאי, 2021

**סקירה כללית מתכות**

שבוע המסחר החולף בשווקים הפיננסיים התנהל במגמה שלילית. מדדי המניות המובילים ירדו במהלך שבוע המסחר, כאשר החששות מעליית מדרגה ברמת הלחצים האינפלציוניים, על רקע לחצים לעליות שכר לצד המשך העליות במחירי חומרי הגלם, הוסיפו להעיב על המדדים.

השבוע התפרסמו נתוני האינפלציה בארה"ב, מדד המחירים לצרכן לחודש אפריל זינק בשיעור חד של 0.8% העלייה החדה מאז שנת 2009. נתון קיצוני אשר "הצית" מחדש את החששות מאינפלציה גבוהה. אפקט הדומינו פעל כאשר השווקים הפיננסיים בארה"ב בעקבות התגברות החששות מאינפלציה האיצו את קצב הירידות במדדים המובילים בזירה גלובלית בכלל ובארה"ב בפרט. למרות הניסיונות של בכירי הבנק המרכזי ה – FEDלהרגיע את השווקים הפיננסיים עם הודעה על כך שריבית הדולר צפויה להישאר נמוכה, גם במבט לשנתיים הקרובות. בהמשך לפרסום מדד המחירים לצרכן (CPI)לחודש אפריל, המשיכו העליות בתשואות האג"ח הדולריות ל- 10 שנים אל מעל לרמת 1.60%.

חרף העליות בתשואות האג"ח הדולרי, המטבעות המרכזיים הוסיפו להיסחר ברמות הגבוהות של החודשים האחרונים, כאשר שער האירו נסחר בקרבת רמת 1.21 דולר ואירו. ליש"ט התחזקה אל מעל לרמת 1.41 דולר לליש"ט, בכך נסחרת הליש"ט ברמה הגבוהה של 3 השנים האחרונות. תנועה התואמת להערכתנו המוקדמת.

בבורסה האמריקאית ניתן לראות את חזרתם של המשקיעים לעבר מניות "מסורתיות" מתוך מחשבה כי תכנית ההשקעות של ממשל הנשיא ג'ו ביידן, המכוון לתשתיות, תסייע להתאוששות מגזר זה אשר צפוי לתפוס את ההובלה בשווקים. תנועות הון נרשמות ממניות הצמיחה שנהנו מעליות חדות בתקופת הקורונה והמוסט כעת לעבר האפיקים ה"מסורתיים".

יתרות המט"ח ביפן בחודש אפריל עלו לרמת 1,378.5 מיליארד דולר לעומת רמת 1,368.5 מיליארד דולר בחודש הקודם.

מדד המחירים לצרכן בסין בחודש אפריל עלה בחישוב שנתי בשיעור של 0.9% לעומת עליה בשיעור של 0.4% בחודש הקודם והיה נמוך מהתחזיות אשר הצביעו על עליה בשיעור של 1.0%.

מדד המחירים לצרכן - ליבה בארה"ב בחודש אפריל עלה בשיעור של 0.9% לעומת עליה בשיעור של 0.3% בחודש הקודם והיה גבוה מהתחזיות אשר הצביעו על עליה בשיעור של 0.3% בלבד.

סקר אמון המשקיעים Sentix באיחוד האירופי בחודש מאי עלה לרמת 21.0 לעומת רמת 13.1 בחודש הקודם והיה גבוה מהתחזיות אשר הצביעו על עליה לרמת 14.0. מדד המחירים הסיטונאיים בגרמניה בחודש אפריל עלה בחישוב שנתי בשיעור של 7.2% לעומת עליה בשיעור של 4.4%. ייצור תעשייתי באיטליה בחודש מרץ עלה בחישוב שנתי בשיעור של 37.7% לעומת ירידה בשיעור של 0.8% בחודש הקודם והיה גבוה מהתחזיות אשר הצביעו על עליה בשיעור של 37.2%. מדד הסנטימנט הכלכלי של ZEWבגרמניה בחודש מאי עלה לרמת 84.4 לעומת רמת 70.7 בחודש הקודם והיה גבוה מהתחזיות אשר הצביעו על עליה לרמת 72.0. מדד הסנטימנט הכלכלי של ZEWבאיחוד האירופי בחודש מאי עלה לרמת 84.0 לעומת רמת 66.3 בחודש הקודם. מדד המחירים לצרכן בגרמניה בחודש אפריל עלה בחישוב שנתי בשיעור של 2.0% לעומת עליה בשיעור של 1.7% בחודש הקודם בהתאם לתחזיות בשוק. מדד המחירים לצרכן בצרפת בחודש אפריל עלה בחישוב שנתי בשיעור של 1.2% לעומת עליה בשיעור של 1.1% בחודש הקודם והיה נמוך מהתחזיות אשר הצביעו על עליה בשיעור של 1.3%. ייצור תעשייתי באיחוד האירופי בחודש מרץ עלה בחישוב שנתי בשיעור של 10.9% לעומת ירידה בשיעור של 1.8% בחודש הקודם והיה נמוך מהתחזיות אשר הצביעו על עליה בשיעור של 11.6%.

**ישראל**- הדולר נחלש במהלך השבוע אל מול המטבעות המרכזיים בזירה הגלובלית. בזירה המקומית התחזק הדולר כאשר נע לעבר רמת 3.30 שקל לדולר, סביב רמה זו הצעי מט"ח בלמו את פיחות השקל, והדולר שב להיחלש לעבר רמת 3.28 שקל לדולר. הסלמה במצב הביטחוני לצד ההתפרעויות בריכוזי הערים המעורבות תרמו לחשש מהשפעת האירועים על שוק ההון. אי הוודאות בדגש על החולשה בשוקי המניות בעולם, תרמו להתחזקות הדולר אל מול השקל לרמות הגבוהות בחודש האחרון. להערכתנו, רגיעה בשוקי המניות עשויה לתמוך בהיצע מט"ח יותר מאשר השפעת המצב הביטחוני, רגיעה בשווקים תתרום להיחלשות מחודשת ופריצת רמת 3.27 תתמוך בתנועה לעבר רמת 3.25 שקל לדולר.

**לפרטים נוספים:** צור קשר

WWW.PRICO.COM
E.Mail: info@prico.com
1 Ben Gurion St., B.S.R. Tower #2 | Bnei Brak 51201 Israel
P.O.Box 6400 Tel-Aviv 61063, Israel
Tel: 972-3-6167070
fax: 972-3-6167060

בנק ישראל צפוי להמשיך ולהתערב בשוק המט"ח על מנת לנסות ולייצב את שער הדולר מעל לרמת 3.25 שקל לדולר. דוחות בנק ישראל מורים כי מתחילת השנה רכש הבנק כ- 19 מיליארד דולר מתוך מסגרת "תוכנית הרכש" של ה 30 מיליארד דולר, עליה הכריז נגיד הבנק בחודש ינואר האחרון, לאור קצב היצע המט"ח הנוכחי אנו צופים כי הבנק יידרש להכריז בקרוב על הרחבת היקף תוכנית הרכישות. אין שינוי בהערכתנו כי במבט לטווח ארוך, המגמה פרו שקלית ותומכת בהיחלשות הדולר לעבר רמות שפל. להערכתנו, התייצבות מחודשת של הדולר מתחת לרמת 3.25 שקל לדולר עשויה לתמוך בהמשך התנועה בטווח קצר - בינוני לעבר רמת 3.20 שקל לדולר ואף נמוך יותר.

**שוק המתכות**

העלייה בביקושים בתקופה של הצע נמוך ומוגבל תורמת לצפיות לחזרת הכלכלות המובילות למסלול של הצמיחה מואצת לצד היחלשות שער הדולר מול המטבעות המרכזיים בזירה הגלובלית תורמות להמשך העליות בשוק הסחורות בכלל והמתכות בפרט. מדד בורסות המתכות בלונדון, ה- LMEנסק במהלך שבוע המסחר ועמד ב- 11.05 ברמת 4,402 נקודות הרמה הגבוהה בכל הזמנים ובכך השלים שבוע שישי ברציפות של עליות השערים. תוכניות השקעה "גרנדיוזית" בתשתיות בסך של כ- 2.25 טריליון דולר של נשיא ארה"ב מר ג'ו ביידן תומכת בהתגברות קצב הצמיחה ולמשך עליות מחירי המתכות העיקריים כגון אלומיניום, ברזל, נחושת ועוד. גם בשבוע המסחר האחרון מחיר הנחושת הוסיף לעלות. מחיר הנחושת באופן מסורתי מהווה אינדיקטור לצמיחה גלובלית. במהלך שבוע המסחר האחרון קבע מחיר הנחושת שיא חדש, כאשר נסק במהלך יום המסחר ב- 12.05 לרמת 10,550 דולר לטון שיא של כל הזמנים, דבר המעיד על עוצמת האופטימיות השוררת בשווקים והמחסור החמור בחומרי גלם.

להערכתנו כפי שפירטנו בעבר, תכניות הממשל האמריקאי, לעודד צמיחה באמצעות השקעה אגרסיבית בתשתיות, תואמת מהלך דומה שבוצע בשנת 2020 בסין, ומתוכנן גם בארה"ב. התרחבות השימוש ברכבים חשמליים וההשקעה הנכרת הדרושה בתחום, באמצעות הקמת נקודות תדלוק רבות, יצור סוללות וכלי רכב חשמליים, צפויים לתרום לגידול משמעותי בביקוש הער לחומרי גלם והמשך העלייה במחיר המתכות.

מדיניות ההשקעה האגרסיבית בארה"ב צפויה לגרור למהלכים דומים באירופה ובאסיה ותעודד בכך את הביקוש למתכות ולהתרחבות בפעילות הכלכלית. זמינות הון גבוהה לצד יציאה ממגבלות הבידוד החברתי יתמכו בהתרחבות ההשקעה במכרות ובהתרחבות היצור והצריכה של חומרי הגלם. רמת המלאים הנמוכה של מרבית המתכות גוררת לירידת רף הרגישות ולפוטנציאל עליות המחירים.

**COPPER**-מחיר הנחושת עלה במהלך השבוע, כאשר בתום יום המסחר של ה- 12.05 עמד המחיר על רמת 10,445 דולר לטון, עליה בשיעור של כ- 0.3% לעומת הרמות בשבוע שעבר. רמת המלאים ירדה במהלך השבוע, כאשר ב- 12.05 עמדו המלאים על 115,950 טון, ירידה בשיעור של כ- 8.5% לעומת הרמות בשבוע שעבר.

**ZINC**-מחיר האבץ ירד במהלך השבוע, כאשר בתום יום המסחר של ה- 12.05 עמד המחיר על 2,969 דולר לטון, ירידה בשיעור של כ- 1.5% לעומת הרמות בשבוע שעבר. רמת המלאים ירדה במהלך השבוע, כאשר מלאי האבץ עמדו ב- 12.05 על רמת 288,125 טון, ירידה בשיעור של כ- 1.0% לעומת הרמות בשבוע שעבר.

**NICKEL**-מחיר הניקל ירד במהלך שבוע המסחר, כאשר בתום יום המסחר של ה- 12.05 עמד המחיר על 17,797 דולר לטון, ירידה בשיעור של כ- 1.6% לעומת הרמות בשבוע שעבר. רמת המלאים ירדה במהלך השבוע, כאשר ב- 12.05 עמדו המלאים על רמת 256,452 טון ירידה בשיעור של כ- 1.4% לעומת הרמות בשבוע שעבר.

**ALUMINIUM PRIM**-מחיר האלומיניום ירד במהלך השבוע, כאשר המחיר עמד בתום יום המסחר של ה- 12.05 על רמת 2,480.5 דולר לטון, ירידה בשיעור של כ- 2.3% לעומת הרמה בשבוע שעבר. רמת מלאי האלומיניום ירדה במהלך השבוע ועמדה ב- 12.05 על רמת 1,772,700 טון, ירידה בשיעור של כ- 1.4% לעומת הרמות בשבוע שעבר.

**לפרטים נוספים:** צור קשר

WWW.PRICO.COM
E.Mail: info@prico.com
1 Ben Gurion St., B.S.R. Tower #2 | Bnei Brak 51201 Israel
P.O.Box 6400 Tel-Aviv 61063, Israel
Tel: 972-3-6167070
fax: 972-3-6167060

# סקירת מחירי מתכות

## לחברי איגוד תעשיות מתכת, חשמל ותשתית

13 במאי, 2021

### גרף פלדה מסוג REBAR

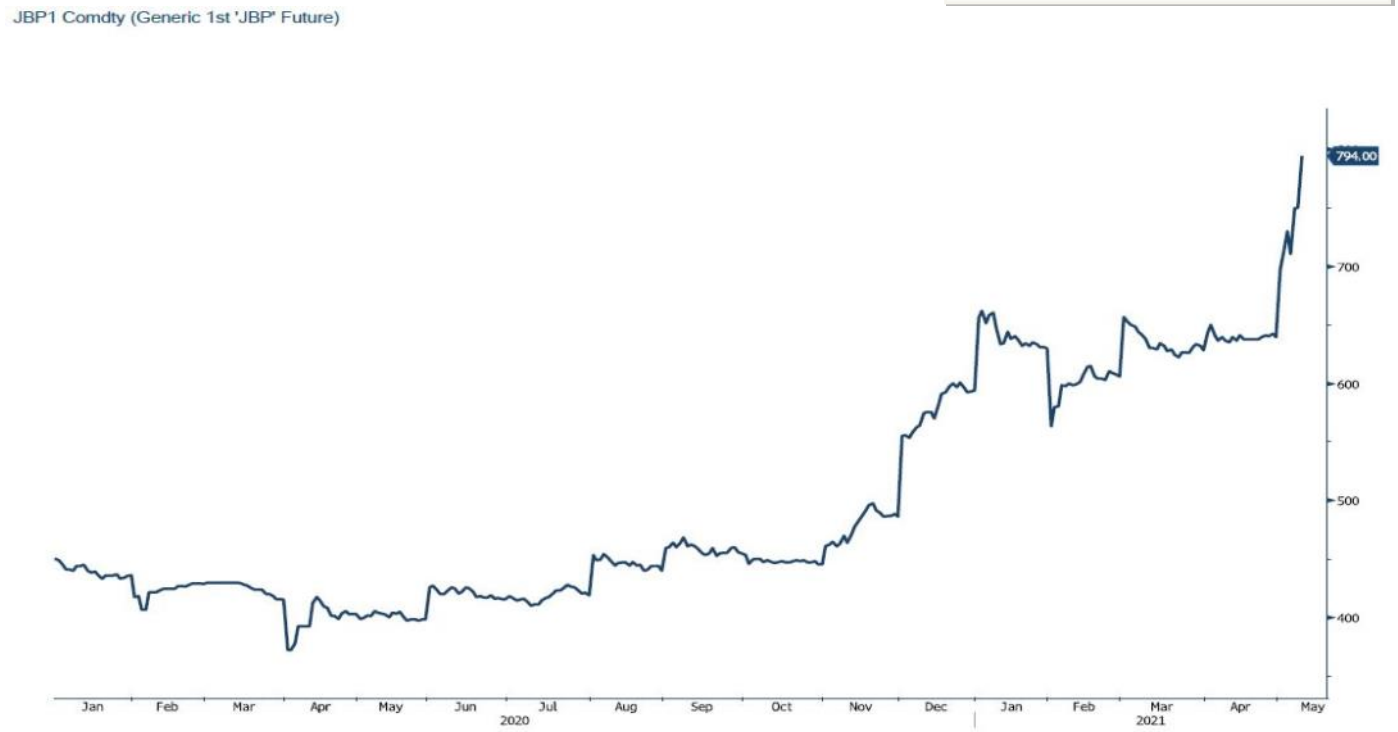


### גרף ה - COIL STEEL

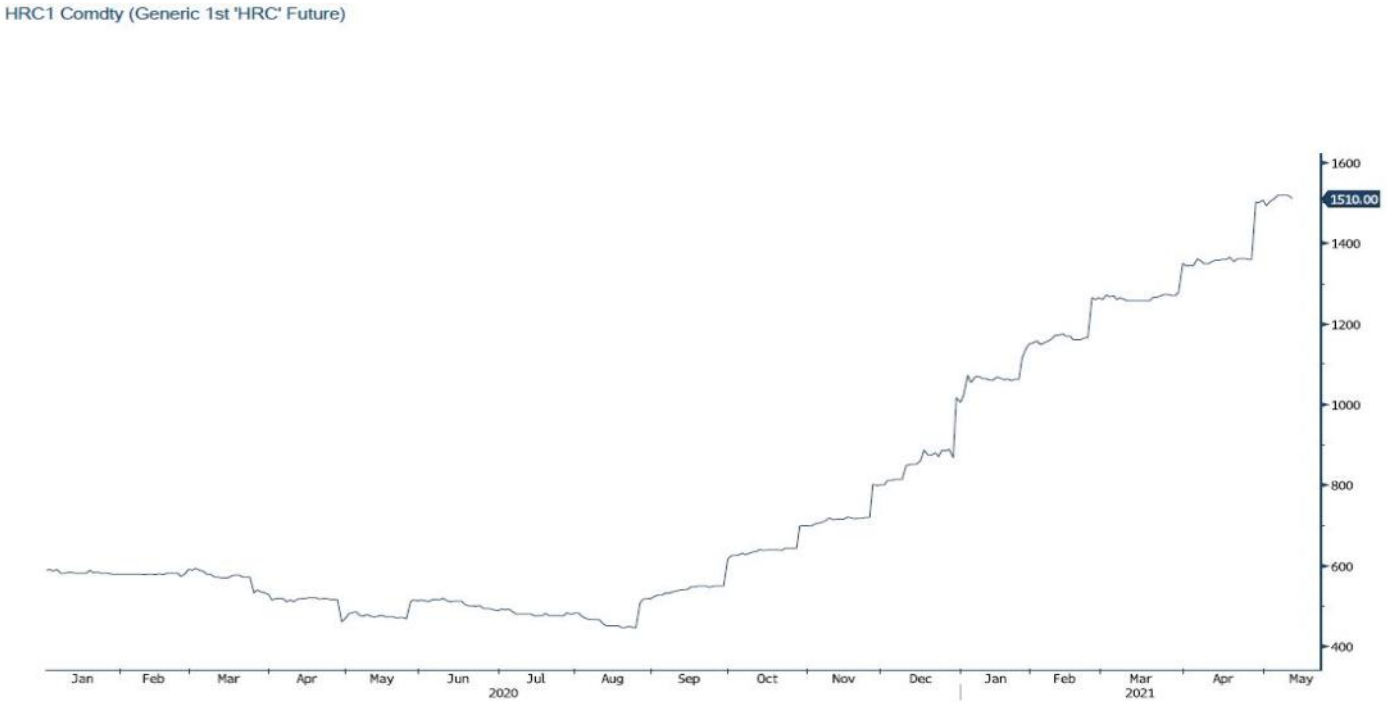


**לפרטים נוספים:** צור קשר

WWW.PRICO.COM
E.Mail: info@prico.com

1 Ben Gurion St., B.S.R. Tower #2 | Bnei Brak 51201 Israel
P.O.Box 6400 Tel-Aviv 61063, Israel

Tel: 972-3-6167070
fax: 972-3-6167060

# סקירת מחירי מתכות

## לחברי איגוד תעשיות מתכת, חשמל ותשתית

התאחדות התעשיינים בישראל

13 במאי, 2021

## אבץ

מצורפים גרפים של אבץ ל3 חודשים, גרף מדד ה - LME 3 חודשים, סטיות התקן הגלומות של המחיר, רמת מלאי המתכת והפרש בין מחיר לשלושה חודשים לבין מחיר מימוש.

## בדיל

מצורפים גרפים של בדיל ל3 חודשים, גרף מדד ה - LME 3 חודשים, סטיות התקן הגלומות של המחיר, רמת מלאי המתכת והפרש בין מחיר לשלושה חודשים לבין מחיר מימוש.

**לפרטים נוספים:** צור קשר

**מקור:** Bloomberg


WWW.PRICO.COM
E.Mail: info@prico.com

1 Ben Gurion St., B.S.R. Tower #2 | Bnei Brak 51201 Israel
P.O.Box 6400 Tel-Aviv 61063, Israel

Tel: 972-3-6167070
fax: 972-3-6167060

# סקירת מחירי מתכות

## לחברי איגוד תעשיות מתכת, חשמל ותשתית

13 במאי, 2021

## ניקל

מצורפים גרפים של ניקל ל3 חודשים, גרף מדד ה - LME 3 חודשים, סטיות התקן הגלומות של המחיר, רמת מלאי המתכת והפרש בין מחיר לשלושה חודשים לבין מחיר מימוש.

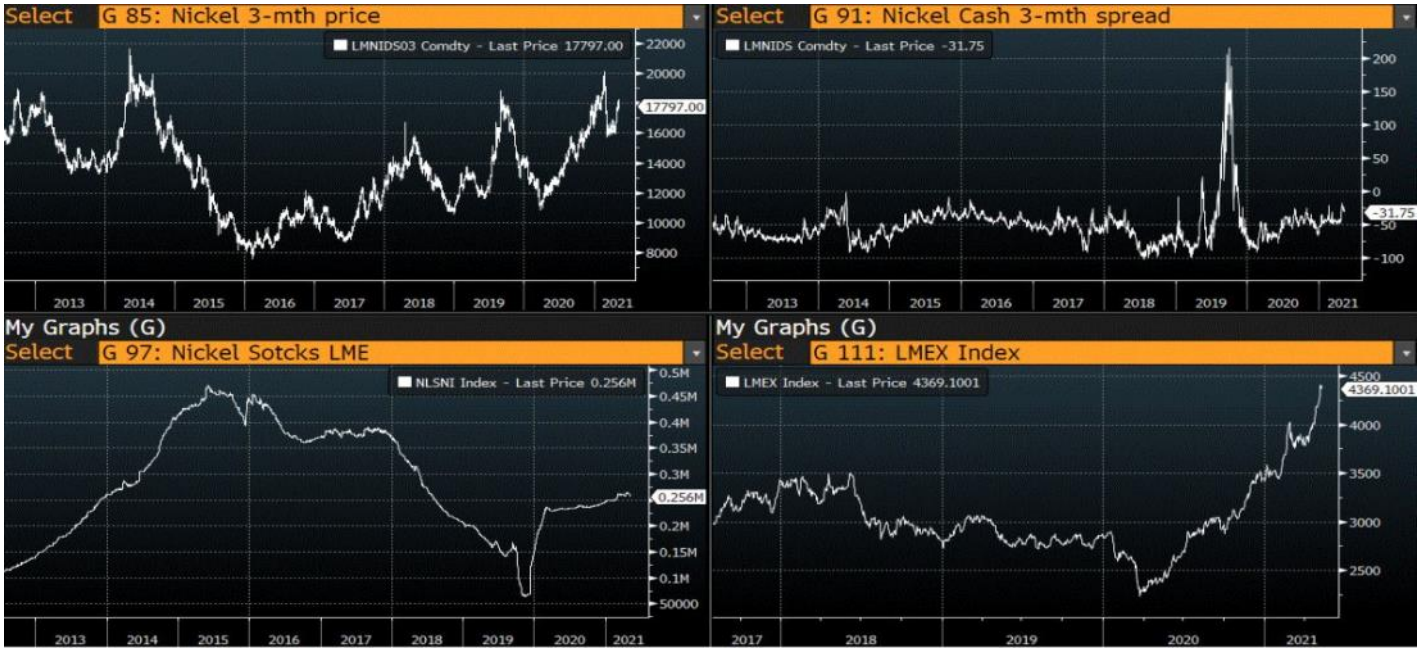


## עופרת

מצורפים גרפים של עופרת ל3 חודשים, גרף מדד ה - LME 3 חודשים, סטיות התקן הגלומות של המחיר, רמת מלאי המתכת והפרש בין מחיר לשלושה חודשים לבין מחיר מימוש.

**לפרטים נוספים:** צור קשר

**מקור:** Bloomberg

WWW.PRICO.COM
E.Mail: info@prico.com
1 Ben Gurion St., B.S.R. Tower #2 | Bnei Brak 51201 Israel
P.O.Box 6400 Tel-Aviv 61063, Israel
Tel: 972-3-6167070
fax: 972-3-6167060

# סקירת מחירי מתכות

## לחברי איגוד תעשיות מתכת, חשמל ותשתית

**13 במאי, 2021**

## אלומיניום (PRIM)

מצורפים גרפים של אלומיניום (PRIM) ל3 חודשים, גרף מדד ה - LME 3 חודשים, סטיות התקן הגלומות של המחיר, רמת מלאי המתכת והפרש בין מחיר לשלושה חודשים לבין מחיר מימוש.

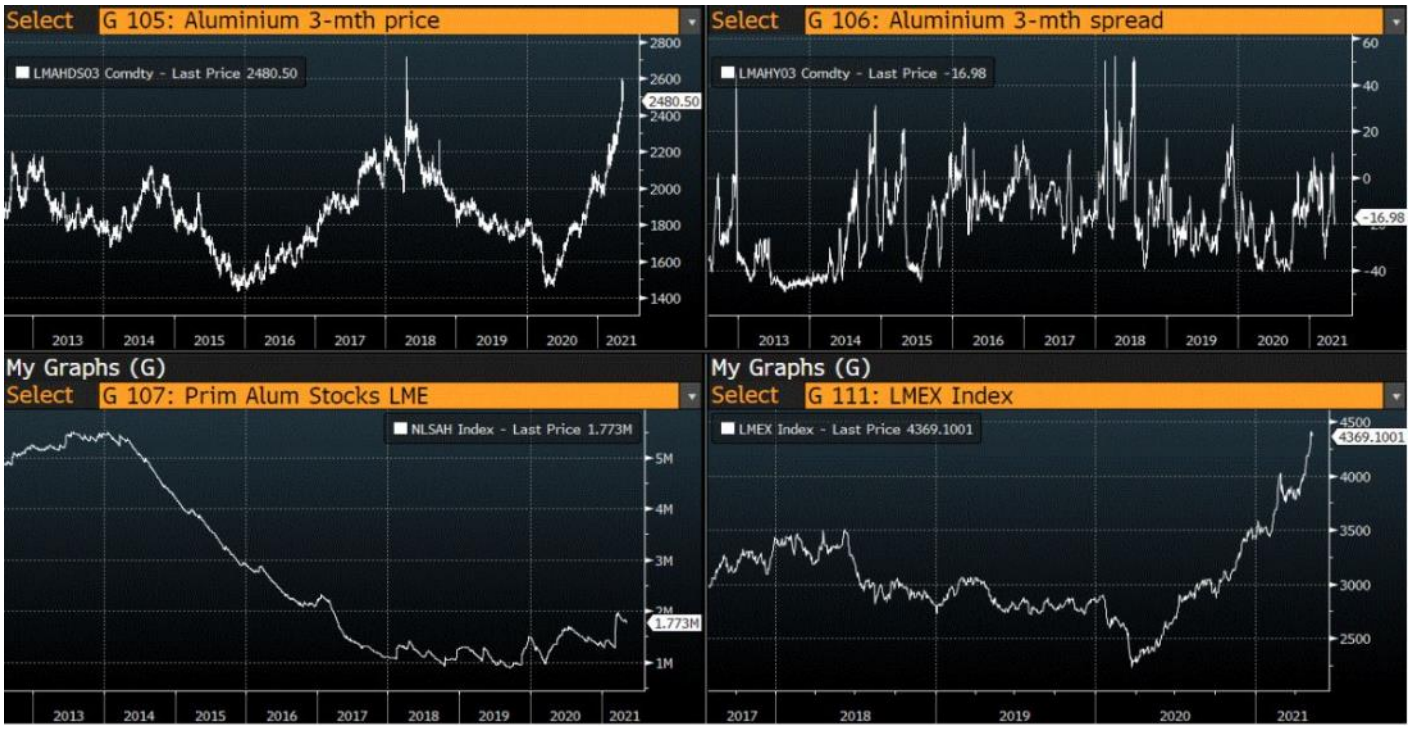


## אלומיניום (ALLOY)

**לפרטים נוספים:** צור קשר

**מקור:** Bloomberg


WWW.PRICO.COM
E.Mail: info@prico.com

1 Ben Gurion St., B.S.R. Tower #2 | Bnei Brak 51201 Israel
P.O.Box 6400 Tel-Aviv 61063, Israel

Tel: 972-3-6167070
fax: 972-3-6167060

# סקירת מחירי מתכות

## לחברי איגוד תעשיות מתכת, חשמל ותשתית

**13 במאי, 2021**

## קובלט (Cobalt)

מצורפים גרפים של קובלט ל3 חודשים, גרף מדד ה - LME 3 חודשים, סטיות התקן הגלומות של המחיר, רמת מלאי המתכת והפרש בין מחיר לשלושה חודשים לבין מחיר מימוש.

## נחושת

מצורפים גרפים של נחושת ל3 חודשים, גרף מדד ה - LME 3 חודשים, סטיות התקן הגלומות של המחיר, רמת מלאי המתכת והפרש בין מחיר לשלושה חודשים לבין מחיר מימוש.

**לפרטים נוספים:** צור קשר

**מקור:** Bloomberg

WWW.PRICO.COM
E.Mail: info@prico.com
1 Ben Gurion St., B.S.R. Tower #2 | Bnei Brak 51201 Israel
P.O.Box 6400 Tel-Aviv 61063, Israel
Tel: 972-3-6167070
fax: 972-3-6167060

# סקירת מחירי מתכות

## לחברי איגוד תעשיות מתכת, חשמל ותשתית

13 במאי, 2021

### גרף מדד LME INDEX

LMEX Index (London Metal Exchange LMEX Metals Index)

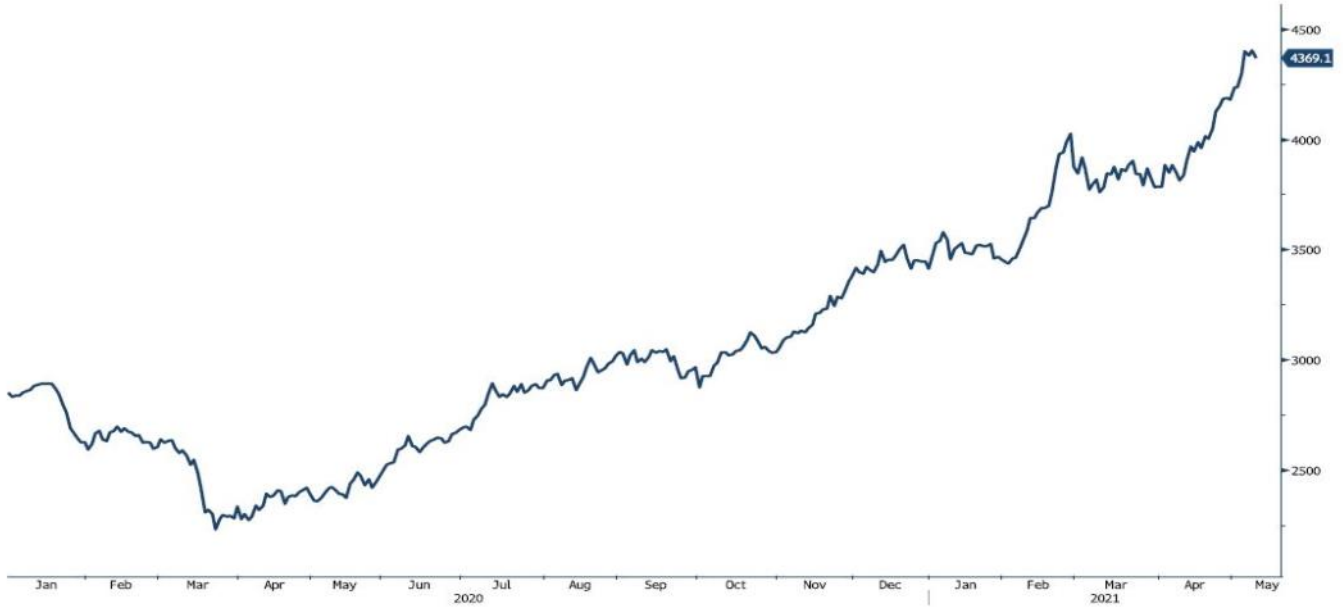


### גרף מדד ההובלה הימית BDI

BDIY Index (BDI Baltic Exchange Dry Index)

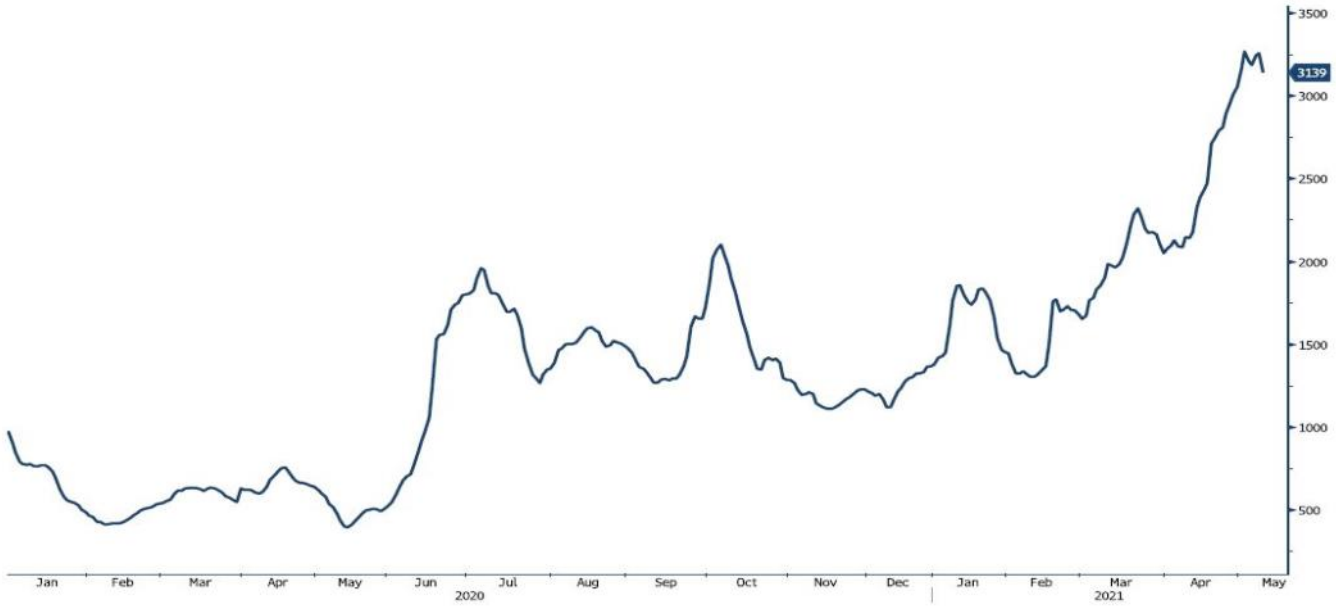


**לפרטים נוספים:** צור קשר

**מקור:** Bloomberg


WWW.PRICO.COM
E.Mail: info@prico.com

1 Ben Gurion St., B.S.R. Tower #2 | Bnei Brak 51201 Israel
P.O.Box 6400 Tel-Aviv 61063, Israel

Tel: 972-3-6167070
fax: 972-3-6167060

# סקירת מחירי מתכות

## לחברי איגוד תעשיות מתכת, חשמל ותשתית

13 במאי, 2021

### גרף הדולר/שקל

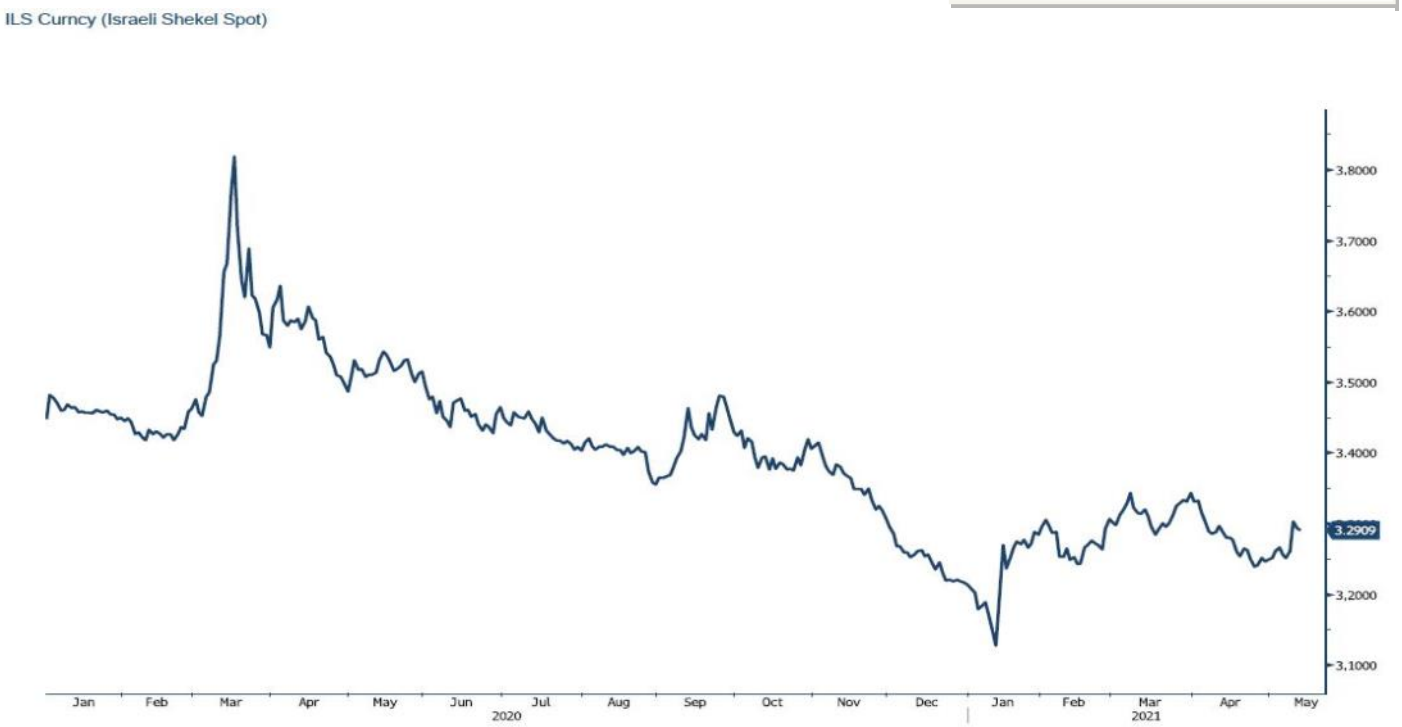


### גרף ה - LIGHT CRUDE

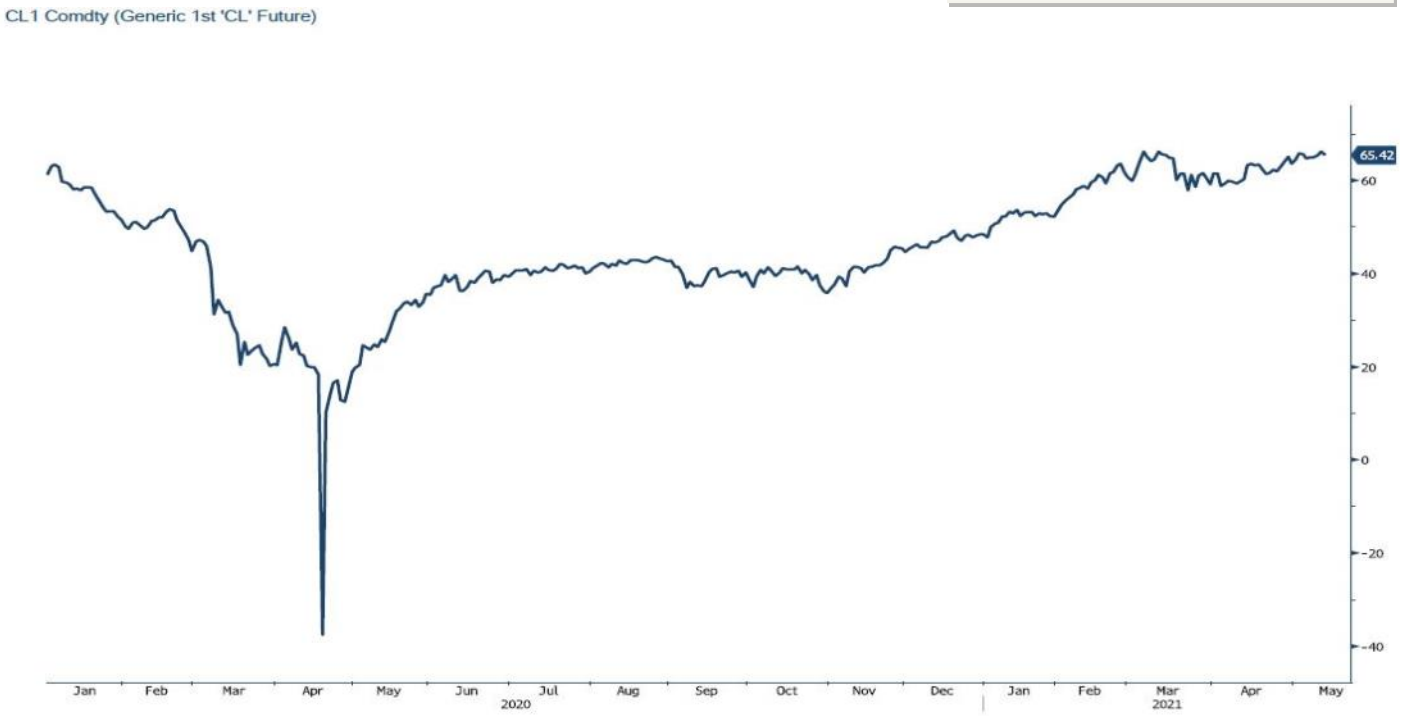


**מקור:** Bloomberg

**לפרטים נוספים:** צור קשר

WWW.PRICO.COM
E.Mail: info@prico.com

1 Ben Gurion St., B.S.R. Tower #2 | Bnei Brak 51201 Israel
P.O.Box 6400 Tel-Aviv 61063, Israel

Tel: 972-3-6167070
fax: 972-3-6167060

# סקירת מחירי מתכות

## לחברי איגוד תעשיות מתכת, חשמל ותשתית

13 במאי, 2021

### גרף ה - נירוסטה

**מקור:** Bloomberg

**לפרטים נוספים:** צור קשר

WWW.PRICO.COM
E.Mail: info@prico.com
1 Ben Gurion St., B.S.R. Tower #2 | Bnei Brak 51201 Israel
P.O.Box 6400 Tel-Aviv 61063, Israel
Tel: 972-3-6167070
fax: 972-3-6167060

# סקירת מחירי מתכות

## לחברי איגוד תעשיות מתכת, חשמל ותשתית

13 במאי, 2021

אין לראות במידע המופיע בסקירה משום המלצה לביצוע פעולות ו/או ייעוץ השקעות ו/או שיווק השקעות ו/או ייעוץ מכל סוג שהוא. המידע המוצג הינו לידיעה בלבד ואינו מהווה תחליף לייעוץ המתחשב בנתונים ובצרכים המיוחדים של כל אדם. כל העושה במידע הנ"ל שימוש כלשהו - עושה זאת על דעתו בלבד ועל אחריותו הבלעדית. קבוצת פריקו ו/או חברות קשורות ו/או בעלי עניין, ו/או עובדים ו/או נושאי משרה בכל אחד מאלו, עשויים להיות בעלי עניין בניירות הערך והנכסים הפיננסיים המוזכרים באתר.

פרטים והסברים באשר לבחינת החשיפות השונות וכן באשר לאסטרטגיות הניתנות לביצוע על מנת לגדר חשיפות אלו ניתן לקבל בדסק אנליסטים בפריקו.

**בדבר פרטים נוספים באמור לעייל ניתן לפנות למשרדינו בטלפון : 03-6167070**
**סקירות שוק ומידע נוסף בנושא מכשירים פיננסיים ניתן למצוא באתר פריקו https://www.prico.co.il/**
**אין במסמך זה משום הצעה ו/או יעוץ ו/או המלצה כל שהיא לביצוע ו/או אי ביצוע עסקה כל שהיא**
**למתעניינים, יש לפנות לדסק אנליסטים לקבלת מידע ופרטים נוספים**

**לגידור חשיפות וביצוע, צרו קשר 03-6167070**

No currency is Foreign to us. Prico

| | |
|---|---|
| **Financial Services**<br>- Financial exposure analysis<br>- financial engineering<br>Planning and formulation of strategy<br>- Ongoing performance monitoring<br>- Personal consulting | **שירותים פיננסיים**<br>- ניתוח חשיפות<br>- הנדסה פיננסית<br>תכנון ובניית אסטרטגיות<br>- ליווי שוטף<br>- ייעוץ אישי |
| **Dealing Room**<br>- Transaction, execution, hedging strategy<br>- Forex, ILS<br>- Interest rates,indices, OTC<br>- Raw materials, commodities<br>- Funds, securities | **חדר עסקאות**<br>- ביצוע עסקאות<br>- מטבע חוץ, שקל חדש<br>- שערי ריבית, מדדים<br>- Commodities חומרי גלם<br>- קרנות, ניירות ערך |
| **R&D, Analyst & Advisory**<br>- Position papers<br>- Cash flow and balance<br>sheet exposure analysis<br>- Ongoin project measurement<br>- Global market overview<br>- Macroecomomic reviews<br>- Technical analysis<br>- Periodic, daily reports<br>- Direct connection<br>- Hotline | **מחקר ייעוץ ופיתוח**<br>- ניירות עמדה<br>- עבודות חשיפה<br>תזרימית ומאזנית<br>- ליווי פרויקטים<br>- חוות דעת<br>- סקירות מקרו כלכליות<br>- ניתוח טכני-גרפי<br>- דיווח תקופתי, יומי<br>- קשר ישיר<br>- קו חם |
| **Assets & Investments Advisory**<br>- Portfolio Advisory in Israel & abroad<br>- Monitoring<br>- private banking services | **ייעוץ נכסים והשקעות**<br>- ייעוץ השקעות בארץ ובחו"ל<br>- בקרת נכסים והשקעות<br>- שירותים לבנקאות פרטית |
| **Online information and trading arenas**<br>info@currencygate.com<br>Info@prico.com | **זירות מידע ומסחר אלקטרוני**<br>www.currencygate.com<br>www.prico.com |

אין מטבע שהוא זר עבורנו. פריקו

PRICO LTD. P.O.Box 6400 Tel-Aviv 61063
tel. +972-3-6167070 fax. +972-3-6167060
info@prico.com prico.co.il prico.com