



סקירת מחירי מתכות

עבור חברי איגוד תעשיות מתכת, חשמל ותשתית



PRICO
Since 1979



קבוצת פריקו - שירותים פיננסיים
לעסקים בינלאומיים

לפרטים נוספים: [צור קשר](#)

טבלת מחירים

מחיר אחרון	שיעור שינוי שבועי	שיעור שינוי חדשי	שיעור שינוי שנתי	שיעור שינוי מתחילת 2026	שיעור שינוי מתחילת משבר הקורונה	
3672	2.90%	2.27%	49.08%	22.60%	112.16%	alum prim
3325	3.10%	5.56%	32.52%	32.52%	140.94%	alum allow
13623	0.26%	2.36%	41.76%	9.66%	143.82%	copper
2014	1.61%	2.65%	1.18%	0.17%	10.38%	lead
18973	2.19%	-0.22%	21.67%	13.98%	50.34%	nickel
54746	4.15%	8.77%	66.81%	34.99%	241.63%	tin
3533	0.60%	0.91%	30.97%	14.06%	60.38%	zinc
592	0.00%	-1.09%	7.54%	5.07%	36.09%	lme steel rebar
56290	0.00%	-0.02%	67.84%	5.54%	71.49%	cobalt
14845	0.71%	-3.51%	15.90%	15.59%	5.55%	nerosta
1080	4.07%	7.87%	24.47%	20.21%	93.79%	U.S. Midwest domestic Steel HRC
495	-1.78%	0.81%	9.38%	10.08%	0.71%	Steel HRC FOB China

המחירים במונחי דולר לטון

טבלת מלאים

מלאי אחרון במונחי טון	שיעור שינוי שבוע	שיעור שינוי חדשי	שיעור שינוי שנתי	שיעור שינוי מתחילת 2026	
339350	-0.71%	-9.81%	-11.76%	-33.69%	alum prim
1500	0.00%	0.00%	-3.85%	0.00%	alum allow
389525	-0.99%	-0.78%	136.47%	164.22%	copper
285700	8.12%	5.81%	-2.83%	18.09%	lead
278886	1.21%	0.48%	40.40%	9.30%	nickel
8195	2.63%	-5.91%	207.50%	51.20%	tin
109950	0.02%	6.93%	-28.37%	2.16%	zinc
482	-3.32%	-13.91%	9.53%	73.33%	steelhome China rebar
336	-1.38%	-5.77%	35.76%	13.17%	Steelhome China Hot Rolled Coil Total Inventory
104	0.00%	-0.95%	-25.71%	-15.45%	cobalt

שערי דלקים ומטבעות נבחרים

מחיר אחרון	שיעור שינוי שבוע	שיעור שינוי חדשי	שיעור שינוי שנתי	שיעור שינוי מתחילת משבר הקורונה	
97.62	-7.05%	-9.80%	52.32%	67.47%	brent crude
91.56	-15.04%	-4.99%	50.37%	75.60%	light crude
2.8356	-2.36%	-4.93%	-19.89%	-17.76%	usdils
3.3019	-2.19%	-5.50%	-17.63%	-13.18%	eurils

מקור: Bloomberg

לפרטים נוספים: צור קשר

במהלך השבוע החולף הדולר נחלש והתייצב מתחת רמת ה 2.90 שם כאשר נע לעבר רמת 2.82 שם לדולר . מנגד המדדים המובילים נסחרו במגמה חיובית. מדד הדאו ג'ונס עמד ביום 26.05 ברמת 50,009 נק', ירידה בשיעור של 0.20% לעומת רמת הסגירה של השבוע שעבר, מדד הנאסד"ק 100 נסחר ברמת 30,001 נק', עליה בשיעור של 1.80%, מדד ה-S&P 500 סגר ברמת 7,519 נק', עליה בשיעור של 0.60% לעומת רמת הסגירה של השבוע שעבר, מדד הפוטסי 100 האנגלי נסחר ברמת 10,491 נק', עליה בשיעור של 0.25% לעומת רמות הסגירה של שבוע שעבר, מדד הדאקס הגרמני נסחר ברמת 25,185 נק', עליה בשיעור של 1.20% לעומת רמות הסגירה של שבוע שעבר.

ארצות הברית

ב-22.05 התפרסם דוח מדד המדדים – המיצג את מדדי הפעילות הכלכלית (Leading Indicators) – מדד ה-CEI (האינדיקטורים המקבילים) של ה-Conference Board הציג עלייה של 0.3%, המשקפת שיפור בפעילות התעשייתית והייצור בארה"ב, לצד צמיחה חזויה של 1.7% בתוצר המקומי הגולמי (GDP) לשנת 2026.

ב-25.05 התקיים יום הזיכרון האמריקאי (Memorial Day) – ביום זה הבורסות והשווקים הפיננסיים בארה"ב היו סגורים לרגל החג, דבר שהוביל לנפח מסחר דל (Thin Trading) ברחבי העולם.

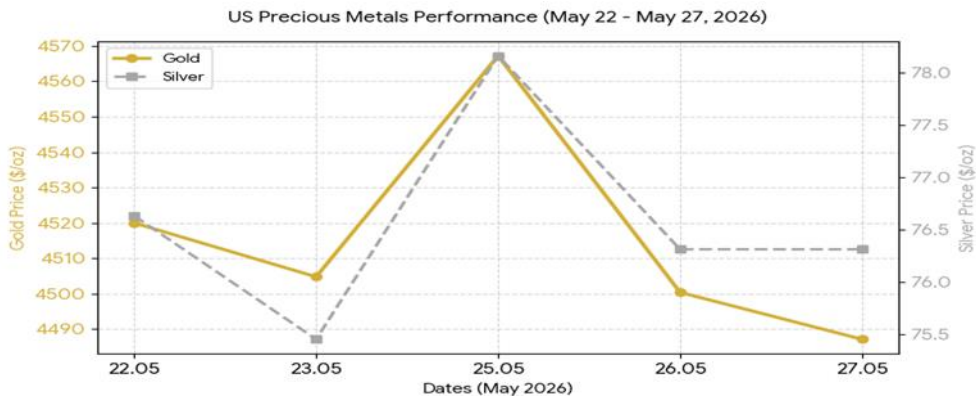
ב-26.05 התפרסמו נתוני מדד מחירי הבתים של S&P Case-Shiller ומדד אמון הצרכנים לחודש מאי אשר עלה לרמת 93.8 נק והיה גבוה מהתחזיות בשווקים אשר הצביעו על ירידה לעבר רמת 92.0 נק. הנתונים הצביעו על יציבות יחסית למרות ההשפעה הממתנת של סביבת הריבית הגבוהה. בשעות הערב, נשיא הפד של מיניאפוליס, ניל קשקרי, נשא נאום ביפן והדגיש את הצורך בהמשך מעקב הדוק אחר האינפלציה, בכך סימן את השינוי בטון המדיניות ומעבר ממדיניות של הפחתת ריבית לעצירה או אף העלאת ריבית בסביבת אינפלציה עולה.

ב-27.05 התפרסם מדד הייצור של ריצ'מונד (Richmond Fed Manufacturing Index). במקביל, בכירי הבנק המרכזי (לורי לוגן, ליסה קוק ופיליפ ג'פרסון) נשאו נאומים שעסקו במדיניות המוניטרית, בזמן שהמשקיעים ממתינים לנתוני התמ"ג ומדד ה-PCE שיפורסמו בהמשך השבוע מדד (הוצאות הצריכה של הפרטיים) אליו מיחס הבנק המרכזי משקל מיוחד במדיניותו.

במהלך השבוע, השווקים הושפעו משני גורמים מרכזיים: היחלשות קלה של הדולר האמריקאי וכן התקדמות במגעים המדיניים בין ארה"ב לאיראן, גורמים שהפחיתו את פרמיית הסיכון הגיאופוליטית. מחיר הזהב נחלש מעט כאשר ירד מתחת לרמת 4,500 דולר לאונקיה בעקבות ירידה בביקוש ל"מקלט בטוח". מחיר הכסף נסחר סביב רמת הסגירה של שבוע שעבר מעט מעל לרמת 75 דולר לאונקיה. נציין כי התחזיות ארוכות הטווח של סוכנות ג'יי.פי מורגן מצביעו על ממוצע של \$81 לאונקיה לשנת 2026.

מחיר הנחושת שמר על יציבות יחסית ונסחר סביב רמת 13,600 דולר לטון בבורסת LME – לבורסה למתכות של לונדון.

גרף המציג תנודתיות במחירי זהב וכסף במהלך שבוע מסחר:



בניגוד לארה"ב, הכלכלה האירופית רגישה בהרבה למחירי תשומות הייצור, אשר חוו לחצים כבדים בשל שיבושים בנתיבי השיט במצרי הורמוז, בים התיכון ובמפרץ הפרסי. מחירי האנרגיה ביבשת מוסיפים לרשום תנודתיות מחירים גבוהה בטווח תאריכים זה עקב אי הוודאות באשר לסיום המלחמה בין ארה"ב לאיראן. דיווחים על התקדמות אפשרית בשיחות הפסקת אש במזרח התיכון הובילו לרגיעה קלה במחירי החוזים העתידיים על הנפט, אולם מחירי החשמל בגרמניה קפצו חדות ב-27.05 בשל צפי לירידה חדה בתפוקת אנרגיית הרוח בעוד מקורות האנרגיה האחרים שוכנים ברמות מחירים הגבוהות ביותר מ-50% מהרמה טרם פרוץ המלחמה.

לפרטים נוספים: צור קשר

אירופה

השבוע החולף עמד בסימן השפעותיה הכלכליות של המתרחשות והלחימה במזרח התיכון (המשבר מול איראן שהחל במרץ), אשר פגעו קשות במגזר השירותים האירופי והקפיצו את מדדי המחירים. נתוני תחזית האביב של הנציבות האירופית (שהתפרסמו רגע לפני התקופה, ב-21.05) הורידו את צפי צמיחת התמ"ג של הגוש לשנת 2026 ל-0.9% בלבד, בעוד צפי האינפלציה השנתי זינק ל-3.1% מרמת ה-1.9% בשל משבר האנרגיה.

השווקים פתחו את יום שישי 22.05 תחת השפעת נתוני מדד מנהלי הרכש (Flash PMI) שפורסמו יום קודם לכן. המדד המשולב צנח ל-47.5 נקודות (שפל של 31 חודשים), מה שמצביע על התכווצות חדה בפעילות הכלכלית ברחבי היבשת (במיוחד בצרפת), כאשר המדד בסקטור השירותים ירד בחודש מאי לרמת 42.9 לעומת רמת 46.5 בחודש הקודם והיה נמוך משמעותית מתחזיות שהאנליסטים אשר הצביעו על עליה לרמת 46.7.

ב-25.05 התנהל המסחר בהשפעת חופשת יום הזיכרון בארה"ב – מחזורי המסחר בבורסות אירופה (פרנקפורט, פריז, מילאנו) היו דלילים במיוחד בשל סגירת השווקים הפיננסיים בארה"ב. המשקיעים האירופיים ניצלו את היום לעדכון פוזיציות הגנה.

בהמשך השבוע קיבלנו בליץ הצהרות של בכירי הבנק המרכזי האירופי ה-ECB לקראת העלאת ריבית – ביומיים אלו התראינו בכירי הבנק המרכזי האירופי (הכלכלן הראשי פיליפ ליין, חברת המועצה איזבל שנאבל, ונגיד הבנק הצרפתי וילרואה דה גלו). כולם העבירו מסר אחיד ותקיף, כי האינפלציה בגוש האירו זינקה ל-3.0%, והבנק המרכזי "יעשה כל מה שצריך" על מנת להחליש לחצים אינפלציוניים. השווקים מתמחרים כעת העלאת ריבית בפגישת ה-ECB הקרובה ביוני כדי להילחם ביוקר המחיה.

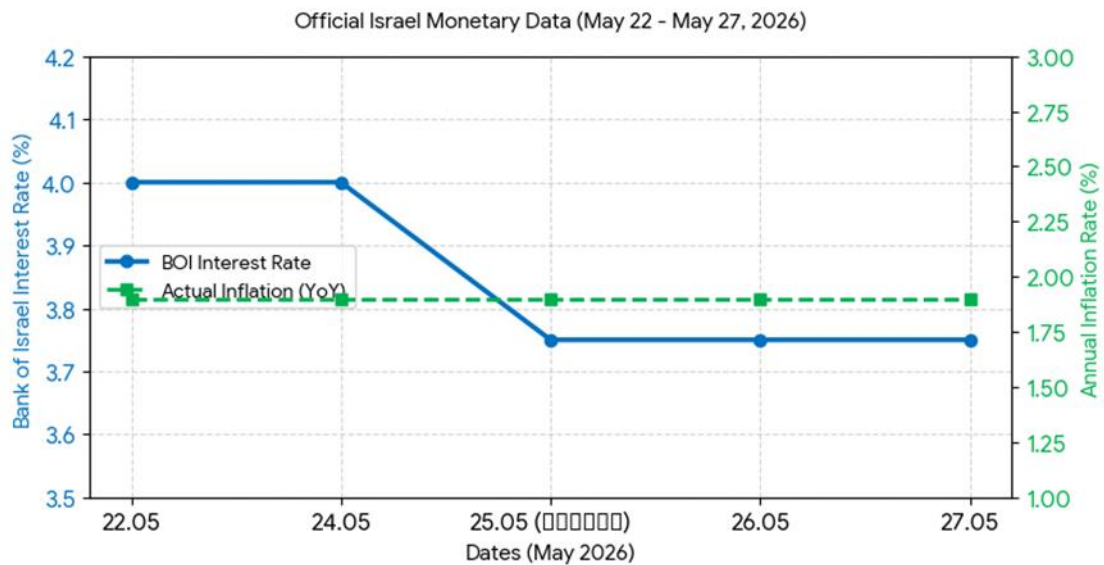
ישראל

ב-25.05 הוועדה המוניתרית של בנק ישראל, בראשות הנגיד פרופ' אמיר ירון, החליטה לא להפתיח את הפעילים בשוק, כאשר הורידה את הריבית ב-0.25% בלבד לרמה של 3.75%, כאשר חלק מפעילים בשוק ציפו לפעולה דרמטית יותר של הורדת הריבית ב-0.5% על מנת ליצור אפקט לבלימת התחזקות השקל לעבר רמת 2.80 ₪ לדולר ופחות.

מדד המחירים לצרכן (CPI) של חודש אפריל שפורסם באמצע מאי עלה ב-1.2% ועמד על 1.9% ברמה השנתית. המשמעות היא שהאינפלציה בישראל נמצאת בתוך תחום יעד הממשלה ובקרבה מרכז יעד היציבות של בנק ישראל (-1% (3% מזה 9 חודשים ברציפות, דבר שאיפשר את הפחתת הריבית.

לפרטים נוספים: צור קשר

הגרף המציג את תמונת המצב של הריבית המוניטרית ל-3.75% מול יציבות האינפלציה השנתית בתוך היעד (1.9%).



יצעיי המט"ח הפוקדים את המערכת הבנקאית בישראל ממשיכים להתעלם מאי הוודאות האזורית, הדולר נסחר בטווח שערים צר של 2.82-2.89 שקל לדולר. להערכתנו בקושיי מט"ח צפויים בתחום שבקרבת רמת ה 2.80 ש' לדולר ומנגד מכירות צפויות בתחום 3.02-3.05 פריצת רף זה תפגוש היצע בקרבת 3.09 והיצע משמעותי בתחום הרמות 3.15-3.20 ש' לדולר.

כאמור, מהלכי המוסדיים המתאימים את הגידור להיקף שווי ההחזקה בחו"ל לצד התאמות במסגרת המדיניות ובכלל זה לאור השפעות השינוי הצפוי במזרח התיכון וירידת רף הסיכונים הביטחוניים המידיים לישראל, לצד היצע מט"ח מצד כאלו הפועלים לצמצום ההחזקה במט"ח וישראלים הנדרשים למכור מט"ח לתשלומי מס על מימוש החזקות כל אלו גוררים לעודפי מט"ח משמעותיים.

[לפרטים נוספים: צור קשר](#)

רף הרגישות הנמוך מלמד כי לאירוע בטחוני עצים פוטנציאל לטלטלה בשער החליפין ועשוי להזניק את הדולר אל עבר רמת 3.10 שם לדולר ואף יותר. נשוב להדגיש כי משבר בשוק המניות בארה"ב עשוי לטלטל את שוק המט"ח המקומי בעיקר שוב בעקבות פעילות התאמת היקפי הגידור לשווי ההחזקות של המוסדיים.

לסיכום, במבט לטווח הקצר להערכתנו, פוטנציאל הייסוף נותר מוגבל בעוד הפוטנציאל לתיקון שיביא לפיחות לעבר רמת 3.10 נותר גבוה. במבט לטווח ארוך ועל רקע פוטנציאל ההסדרה הבטחונית בצפון ואל מול מדינות שכנות הרי שלשקל פוטנציאל להתחזקות משמעותית (2.60 שם לדולר ופחות).

LME - בורסת המתכות בלונדון עמד בסיום יום המסחר ב 26.05 ברמת 5,812 נק', סביב רמות הסגירה של שבוע שעבר.

COPPER - מחיר הנחושת ירד במהלך שבוע המסחר, כאשר בתום יום המסחר של ה-26.05 עמד המחיר על רמת 13,623 דולר לטון, ירידה בשיעור של 0.30% לעומת רמות הסגירה של שבוע שעבר. רמת המלאים ירדה במהלך השבוע, כאשר ב-26.05 עמדו המלאים על רמת 389,525 טון, ירידה בשיעור של 0.60% לעומת רמות הסגירה בשבוע שעבר.

ZINC - מחיר האבץ ירד במהלך שבוע המסחר, כאשר בתום יום המסחר של ה-26.05 עמד המחיר על 3,533 דולר לטון, ירידה בשיעור של 0.30% לעומת הרמה בשבוע שעבר. רמת המלאים ירדה במהלך השבוע, כאשר ב-26.05 עמדו המלאים על 109,950 טון, ירידה בשיעור של 1.00% לעומת רמות הסגירה בשבוע שעבר.

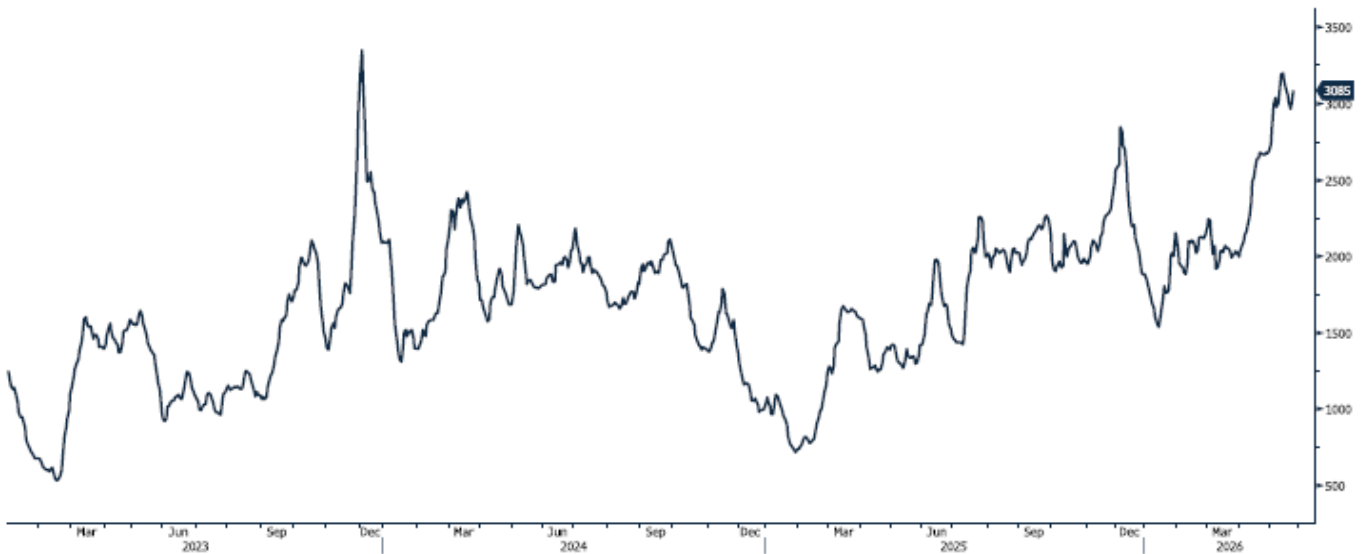
NICKEL מחיר הניקל עלה במהלך שבוע המסחר, כאשר בתום יום המסחר של ה-26.05 עמד המחיר על 18,973 דולר לטון, עליה בשיעור של 0.30% לעומת רמות הסגירה בשבוע שעבר. רמת המלאים נותרה ללא שינוי במהלך השבוע, כאשר ב-26.05 עמדו המלאים על רמת 278,886 טון, סביב רמות הסגירה של שבוע שעבר.

ALUMINIUM PRIM - מחיר האלומיניום עלה במהלך שבוע המסחר, כאשר בתום יום המסחר של ה-26.05 עמד על 3,673 דולר לטון, עליה בשיעור של 0.60% לעומת רמות הסגירה בשבוע שעבר. ב-26.05 עמד מלאי האלומיניום על רמת 339,350 טון, סביב רמות הסגירה בשבוע שעבר.

[לפרטים נוספים: צור קשר](#)

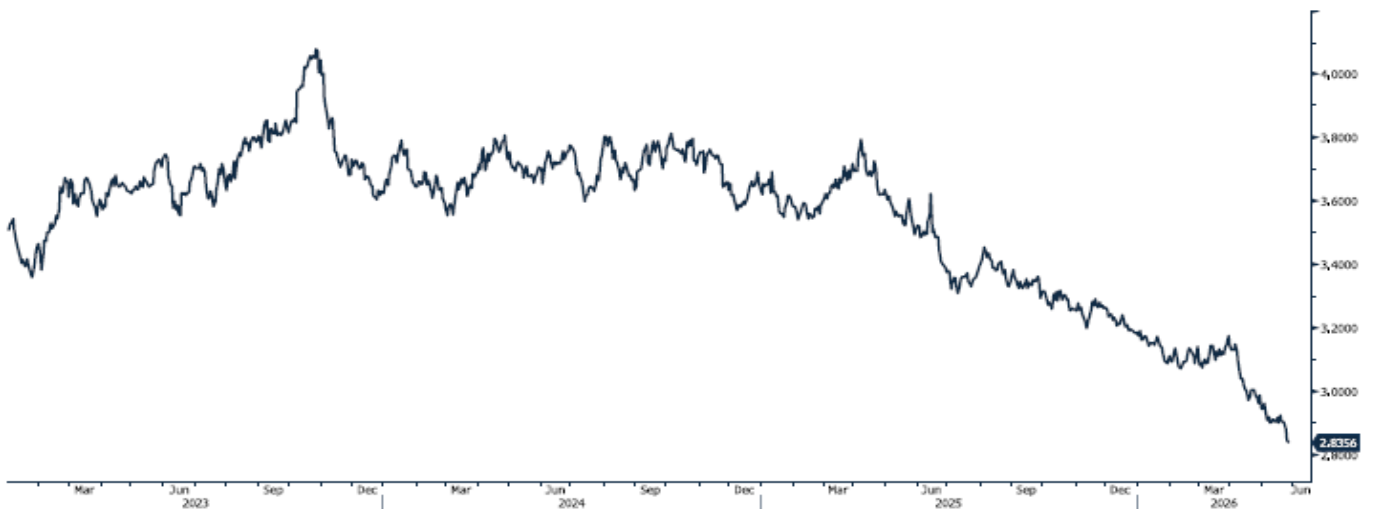
גרף מדד ההובלה הימית BDI

BDIY Index (BDI Baltic Exchange Dry Index)



גרף הדולר/שקל

ILS Curncy (Israeli Shekel Spot)



[לפרטים נוספים: צור קשר](#)

אבץ

מצורפים גרפים של אבץ ל-3 חודשים, גרף מדד ה-LME - 3 חודשים, סטיות התקן הגלומות של המחיר, רמת מלאי המתכת והפרש בין מחיר לשלושה חודשים לבין מחיר מימוש.



בדיל

מצורפים גרפים של בדיל ל-3 חודשים, גרף מדד ה-LME - 3 חודשים, סטיות התקן הגלומות של המחיר, רמת מלאי המתכת והפרש בין מחיר לשלושה חודשים לבין מחיר מימוש.



מקור: Bloomberg

WWW.PRICO.COM
E.Mail: info@prico.com

1 Ben Gurion St., B.S.R. Tower #2 | Bnei Brak 51201 Israel
P.O.Box 6400 Tel-Aviv 61063, Israel

לפרטים נוספים: צור קשר

Tel: 972-3-6167070
fax: 972-3-6167060

ניקל

מצורפים גרפים של ניקל ל3 חודשים, גרף מדד ה- LME 3 חודשים, סטיות התקן הגלומות של המחיר, רמת מלאי המתכת והפרש בין מחיר לשלושה חודשים לבין מחיר מימוש.



עופרת

מצורפים גרפים של עופרת ל3 חודשים, גרף מדד ה- LME 3 חודשים, סטיות התקן הגלומות של המחיר, רמת מלאי המתכת והפרש בין מחיר לשלושה חודשים לבין מחיר מימוש.



מקור: Bloomberg

WWW.PRICO.COM
E.Mail: info@prico.com

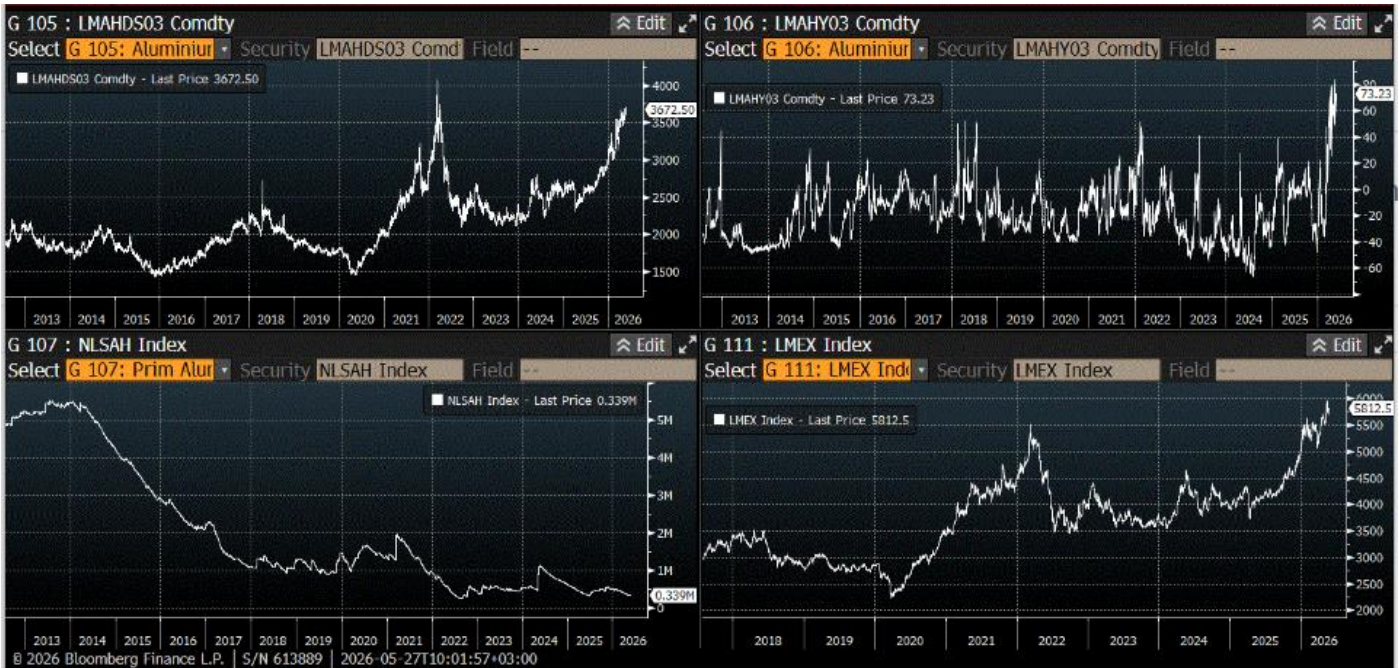
1 Ben Gurion St., B.S.R. Tower #2 | Bnei Brak 51201 Israel
P.O.Box 6400 Tel-Aviv 61063, Israel

לפרטים נוספים: [צור קשר](#)

Tel: 972-3-6167070
fax: 972-3-6167060

אלומיניום (PRIM)

מצורפים גרפים של אלומיניום (PRIM) ל3 חודשים, גרף מדד ה - LME 3 חודשים, סטיות התקן הגלומות של המחיר, רמת מלאי המתכת והפרש בין מחיר לשלושה חודשים לבין מחיר מימוש.



אלומיניום (ALLOY)

מצורפים גרפים של אלומיניום (ALLOY) ל3 חודשים, גרף מדד ה - LME 3 חודשים, סטיות התקן הגלומות של המחיר, רמת מלאי המתכת והפרש בין מחיר לשלושה חודשים לבין מחיר מימוש.



מקור: Bloomberg

לפרטים נוספים: [צור קשר](#)

WWW.PRICO.COM
E.Mail: info@prico.com

1 Ben Gurion St., B.S.R. Tower #2 | Bnei Brak 51201 Israel
P.O.Box 6400 Tel-Aviv 61063, Israel

Tel: 972-3-6167070
fax: 972-3-6167060

קובלט (Cobalt)

מצורפים גרפים של קובלט ל-3 חודשים, גרף מדד ה- LME 3 חודשים, סטיות התקן הגלומות של המחיר, רמת מלאי המתכת והפרש בין מחיר לשלושה חודשים לבין מחיר מימוש.



נחושת

מצורפים גרפים של נחושת ל-3 חודשים, גרף מדד ה- LME 3 חודשים, סטיות התקן הגלומות של המחיר, רמת מלאי המתכת והפרש בין מחיר לשלושה חודשים לבין מחיר מימוש.



מקור: Bloomberg

לפרטים נוספים: צור קשר

WWW.PRICO.COM
E.Mail: info@prico.com

1 Ben Gurion St., B.S.R. Tower #2 | Bnei Brak 51201 Israel
P.O.Box 6400 Tel-Aviv 61063, Israel

Tel: 972-3-6167070
fax: 972-3-6167060

גרף ה - HOT ROLLED COIL STEEL

HRC1 Comdty (Generic 1st 'HRC' Future)



גרף ה - Steel HRC China

LCY1 Comdty (Generic 1st 'LCY' Future)



מקור: Bloomberg

לפרטים נוספים: צור קשר

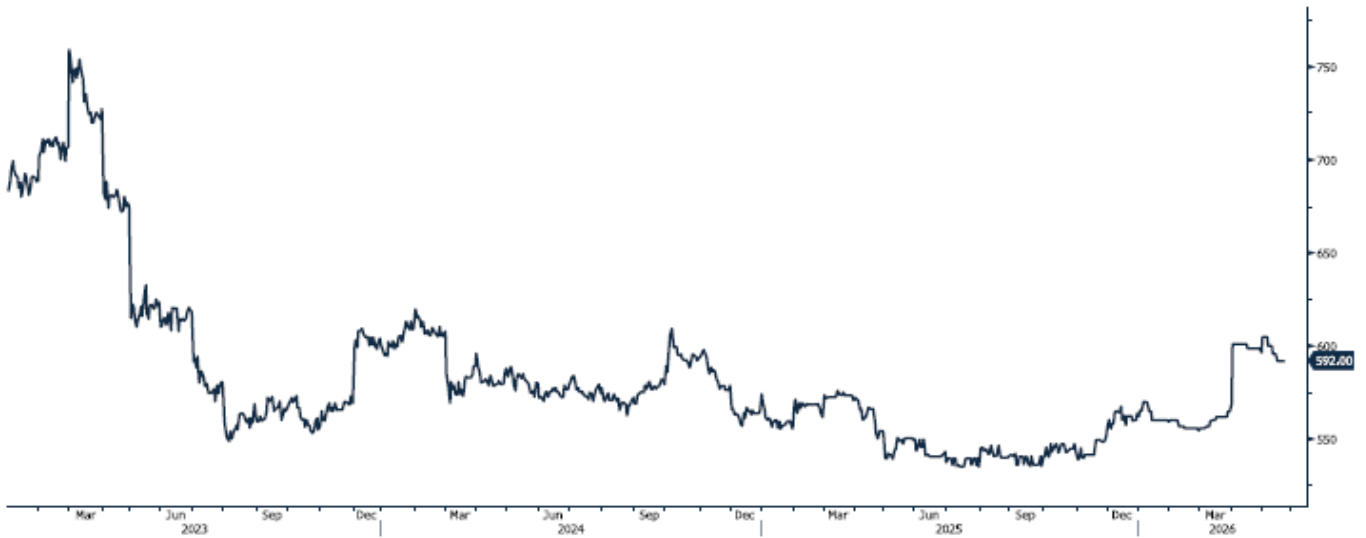
WWW.PRICO.COM
E.Mail: info@prico.com

1 Ben Gurion St., B.S.R. Tower #2 | Bnei Brak 51201 Israel
P.O.Box 6400 Tel-Aviv 61063, Israel

Tel: 972-3-6167070
fax: 972-3-6167060

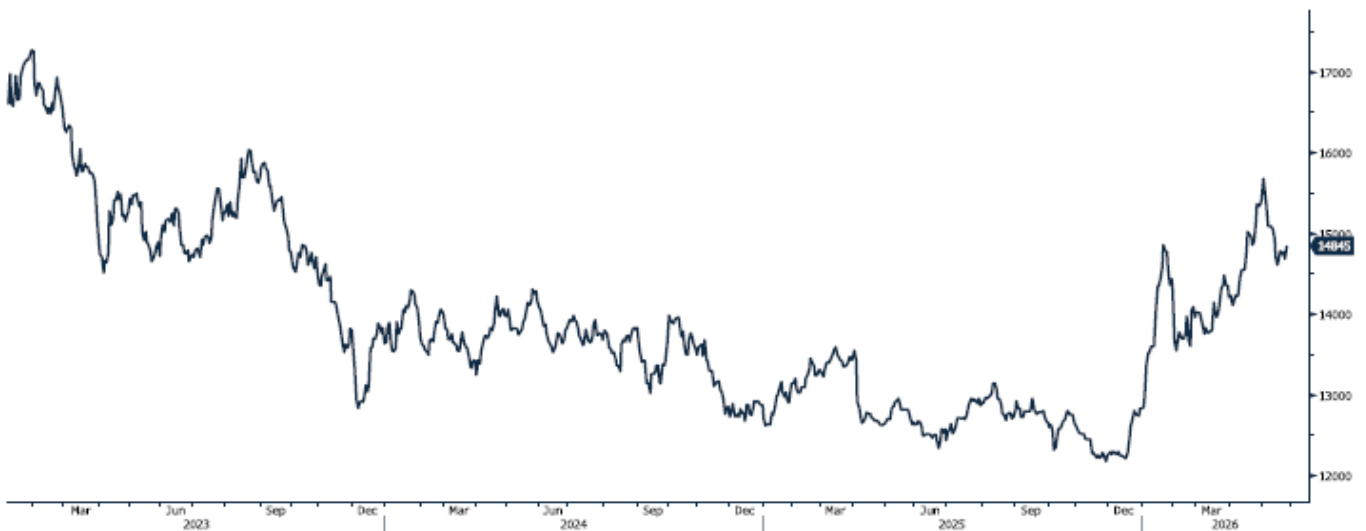
גרף פלדה מסוג REBAR

JBP1 Comdty (Generic 1st 'JBP' Future)



גרף ה - נירוסטה

ZST1 Comdty (Generic 1st 'ZST' future)

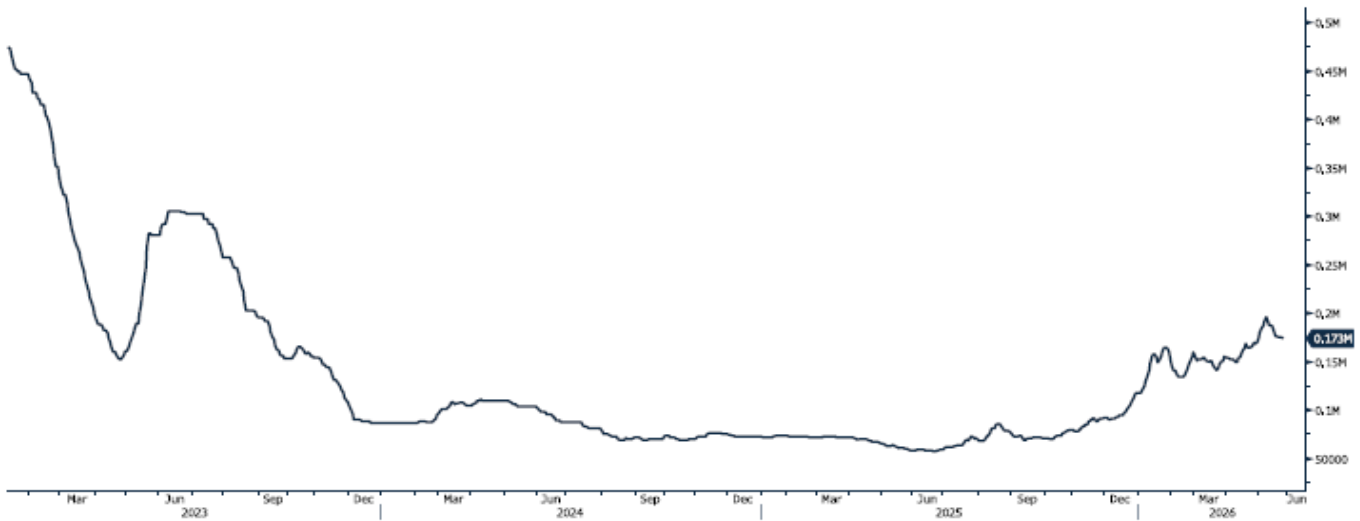


מקור: Bloomberg

[לפרטים נוספים: צור קשר](#)

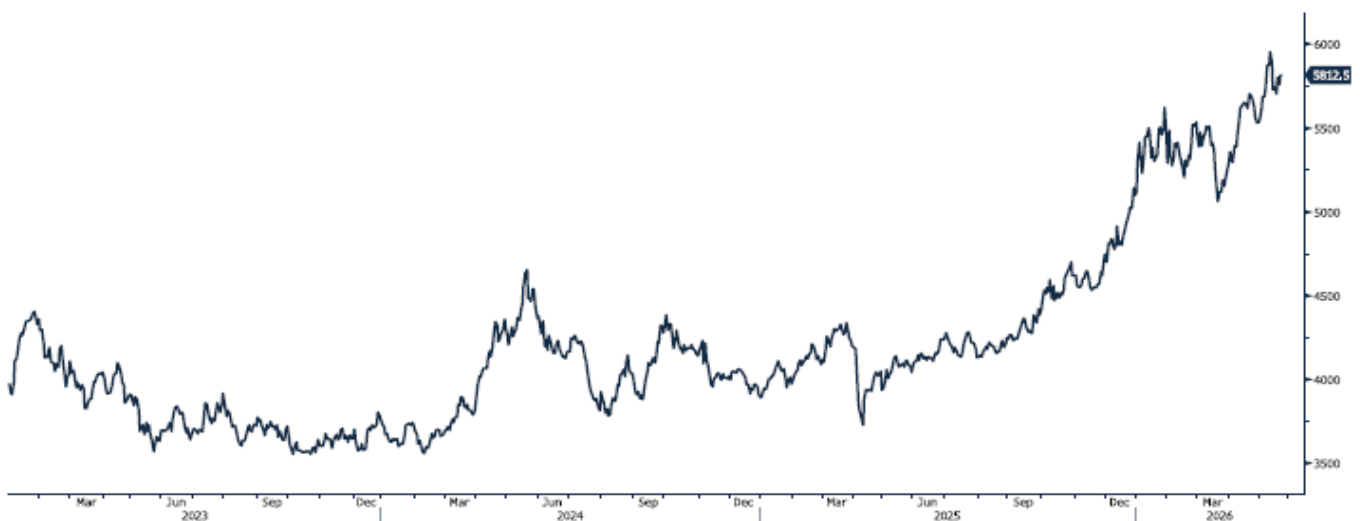
גרף הליתיום

L4CNVHTQ Index (CN Li2CO3 99% DEL)



גרף מדד LME INDEX

LMEX Index (London Metal Exchange LME Metals Index)



מקור: Bloomberg

לפרטים נוספים: צור קשר

WWW.PRICO.COM
E.Mail: info@prico.com

1 Ben Gurion St., B.S.R. Tower #2 | Bnei Brak 51201 Israel
P.O.Box 6400 Tel-Aviv 61063, Israel

Tel: 972-3-6167070
fax: 972-3-6167060

אין לראות במידע המופיע בסקירה משום המלצה לביצוע פעולות ו/או ייעוץ השקעות ו/או שיווק השקעות ו/או ייעוץ מכל סוג שהוא. המידע המוצג הינו לידיעה בלבד ואינו מהווה תחליף לייעוץ המתחשב בנתונים ובצרכים המיוחדים של כל אדם. כל העושה במידע הנ"ל שימוש כלשהו - עושה זאת על דעתו בלבד ועל אחריותו הבלעדית. קבוצת פריקו ו/או חברות קשורות ו/או בעלי עניין, ו/או עובדים ו/או נושאי משרה בכל אחד מאלו, עשויים להיות בעלי עניין בניירות הערך והנכסים הפיננסיים המוזכרים באתר.

פרטים והסברים באשר לבחינת החשיפות השונות וכן באשר לאסטרטגיות הניתנות לביצוע על מנת לגדר חשיפות אלו ניתן לקבל בדסק אנליסטים בפריקו.

דבר פרטים נוספים באמור לעיל ניתן לפנות למשרדינו בטלפון : 03-6167070
סקירות שוק ומידע נוסף בנושא מכשירים פיננסיים ניתן למצוא באתר פריקו / <https://www.prico.co.il/>
אין במסמך זה משום הצעה ו/או ייעוץ ו/או המלצה כל שהיא לביצוע ו/או אי ביצוע עסקה כל שהיא למתעניינים, יש לפנות לדסק אנליסטים לקבלת מידע ופרטים נוספים



גלידור חשיפות וביצוע, צרו קשר 03-6167070

No currency is Foreign to us. Prico

<p>שירותים פיננסיים</p> <ul style="list-style-type: none"> - ניתוח חשיפות - הנדסה פיננסית - תכנון ובניית אסטרטגיות - ליווי שוטף - ייעוץ אישי 	<p>Financial Services</p> <ul style="list-style-type: none"> - Financial exposure analysis - financial engineering - Planning and formulation of strategy - Ongoing performance monitoring - Personal consulting
<p>חדר עסקאות</p> <ul style="list-style-type: none"> - ביצוע עסקאות - מטבע חוץ, שקל חדש - שערי ריבית, מדדים - Commodities חומרי גלם - קרנות, ניירות ערך 	<p>Dealing Room</p> <ul style="list-style-type: none"> - Transaction, execution, hedging strategy - Forex, ILS - Interest rates, indices, OTC - Raw materials, commodities - Funds, securities
<p>מחקר ייעוץ ופיתוח</p> <ul style="list-style-type: none"> - ניירות עמדה - עבודות חשיפה - תזרימית ומאזנית - ליווי פרויקטים - חוות דעת - סקירות מקרו כלכליות - ניתוח טכני-גרפי - דיווח תקופתי, יומי - קשר ישיר - קו חם 	<p>R&D, Analyst & Advisory</p> <ul style="list-style-type: none"> - Position papers - Cash flow and balance sheet exposure analysis - Ongoing project measurement - Global market overview - Macroeconomic reviews - Technical analysis - Periodic, daily reports - Direct connection - Hotline
<p>ייעוץ נכסים והשקעות</p> <ul style="list-style-type: none"> - ייעוץ השקעות בארץ ובח"ל - בקרת נכסים והשקעות - שירותים לבנקאות פרטית 	<p>Assets & Investments Advisory</p> <ul style="list-style-type: none"> - Portfolio Advisory in Israel & abroad - Monitoring - private banking services
<p>זירות מידע ומסחר אלקטרוני</p> <p>www.currencygate.com www.prico.com</p>	<p>Online information and trading arenas</p> <p>info@currencygate.com Info@prico.com</p>

אין מטבע שהוא זר עבורנו. פריקו