



סקירת מחירי מתכות

עבור חברי איגוד תעשיות מתכת, חשמל ותשתית



PRICO
Since 1979

התאחדות
התעשייתיים
בישראל



קבוצת פריקו - שירותים פיננסיים
לעסקים בינלאומיים

לפרטים נוספים: [צור קשר](#)

טבלת מחירים

שיעור שיעור מתחילת משבר הקורונה	שיעור שיעור מתחילת 2025	שיעור שיעור שנתי	שיעור שיעור חודשי	שיעור שיעור שבועי	מחיר אחרון	
37.49%	-6.72%	-10.88%	-9.25%	-0.69%	2380	alum prim
81.81%	11.26%	37.86%	0.00%	4.54%	2509	alum allow
67.68%	6.85%	-4.68%	-4.94%	2.34%	9369	copper
5.40%	-1.46%	-11.36%	-4.61%	0.50%	1923	lead
24.26%	2.31%	-20.55%	-2.34%	4.07%	15682	nickel
94.25%	7.03%	-9.72%	-9.75%	-0.29%	31128	tin
17.85%	-13.81%	-9.85%	-12.02%	-2.67%	2596	zinc
28.51%	-1.05%	-3.54%	-2.53%	-1.06%	559	lme steel rebar
2.13%	36.86%	19.97%	-0.13%	-0.06%	33700	cobalt
62.07%	32.58%	11.51%	0.32%	0.21%	940	U.S. Midwest domestic Steel HRC
-7.11%	-3.94%	-12.95%	-1.08%	-2.14%	457	Steel HRC FOB China

• המחירים במונחי דולר לטון

טבלת מלאים

שיעור שיעור מתחילת 2025	שיעור שיעור שנתי	שיעור שיעור חודשי	שיעור שיעור שבועי	מלאי אחרון במונחי טון	
-31.26%	-15.77%	-12.45%	-2.92%	431700	alum prim
-1.25%	-1.25%	1.28%	1.28%	1580	alum allow
-21.71%	72.08%	-9.10%	-0.46%	212475	copper
8.95%	-2.20%	29.68%	12.65%	265550	lead
26.34%	168.51%	1.12%	-0.06%	202818	nickel
-40.73%	-30.86%	-20.97%	-17.18%	2845	tin
-52.31%	-56.66%	-29.76%	-10.97%	112025	zinc
102.14%	-21.92%	-8.97%	-3.40%	559	steelhome China rebar
32.96%	-10.65%	-13.17%	-1.11%	291	Steelhome China Hot Rolled Coil Total Inventory
-1.56%	36.96%	0.00%	0.00%	126	cobalt

שערי דלקים ומטבעות נבחרים

שיעור שיעור מתחילת משבר הקורונה	שיעור שיעור מתחילת 2025	שיעור שיעור שנתי	שיעור שיעור חודשי	שיעור שיעור שבועי	מחיר אחרון	
16.71%	-8.86%	-23.06%	-5.72%	5.20%	68.03	brent crude
23.23%	-10.42%	-22.92%	-5.90%	4.76%	64.25	light crude
6.82%	1.23%	-2.27%	0.13%	-0.31%	3.6857	usdils
10.17%	11.25%	3.73%	5.47%	-0.31%	4.1900	eurils

מקור: Bloomberg

[לפרטים נוספים: צור קשר](#)

במהלך השבוע החולף הדולר שב ופרץ אל מעל לרף ה-3.72 שם לדולר נבלם ושב ונחלש בעוד המסחר בשווקים הפיננסיים הגלובליים התנהל במגמה חיובית. בתום יום המסחר של ה-22.04 מדד הדאו ג'ונס עמד ברמת 39,187 נק', עליה בשיעור של 0.10% לעומת רמות הסגירה של שבוע שעבר, מדד הנאסד"ק 100 נסחר ברמת 18,276 נק', עליה בשיעור של 0.10% לעומת רמות הסגירה של שבוע שעבר, מדד ה-S&P 500 סגר ברמת 5,288 נק', עליה בשיעור של 0.10% לעומת רמות הסגירה של שבוע שעבר, מדד הפוטסי 100 האנגלי נסחר ברמת 8,329 נק', עליה בשיעור של 0.60% לעומת רמות הסגירה של שבוע שעבר, מדד הדאקס הגרמני נסחר ברמה של 21,293 נק', עליה בשיעור של 0.40% לעומת רמת הסגירה של שבוע שעבר.

ארצות הברית

התנודתיות יוצאת הדופן בשווקים הפיננסיים בעקבות חוסר הודאות ורצף האירועים במסגרת מלחמת הסחר של הנשיא טראמפ נמשכה שבוע נוסף. במהלך השבוע סין החזירה מלחמה באמצעות מגבלות על סחר עם ארצות הברית בעיקר בתחום המסחר במתכות נדירות אשר עיקר ההיצע שלהן מצוי בידי סין, עם זאת מדובר בצעד המראה שסין פתוחה למשא ומתן. בנוסף, הצהרות לוחמניות מצידו של הנשיא טראמפ לעבר נשיא הבנק המרכזי האמריקאי ה-FED בנוגע לצורך להפחית את ריבית הדולר לאחר ההחלטה בחודש מרץ האחרון שלא לשנות את הריבית זעזעו את השוק השווקים בכך שנשיא ארה"ב מעלה כוונה אפשרית של פגיעה בעצמאות הבנק המרכזי, בניגוד לחקיקה משנת 1935 המעניקה עצמאות לפקידי ממשל בעמדות מפתח.

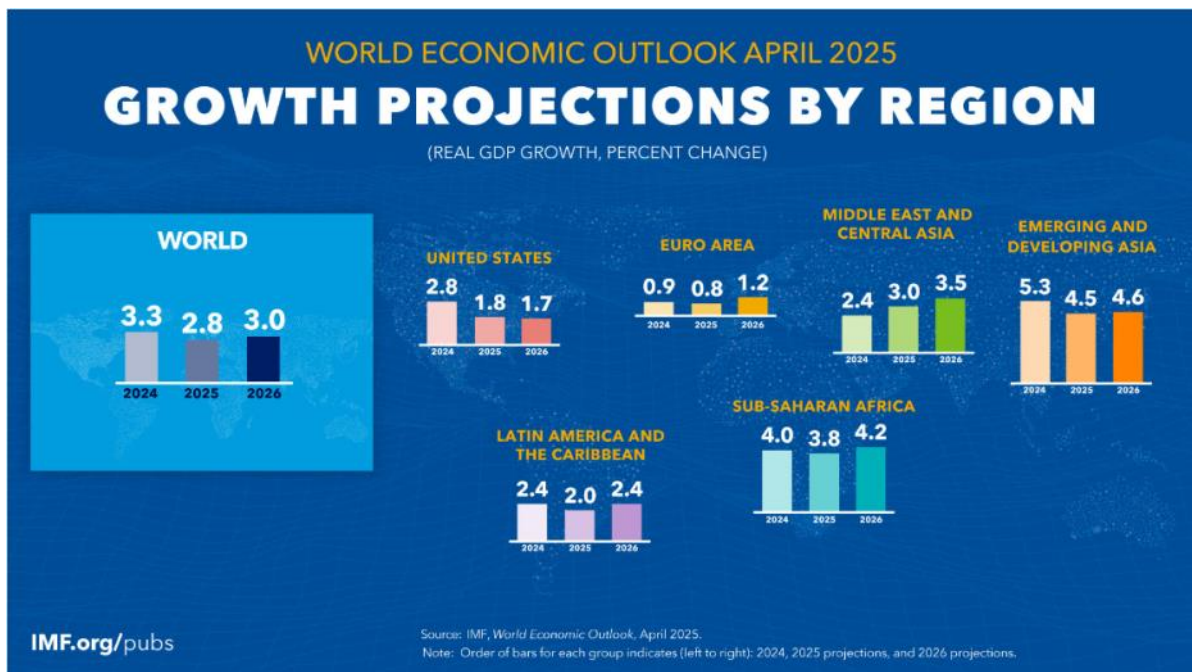
FED RATE DECISIONS BASIS POINTS					
NOV 2023	DEC 2023	JAN 2024	MAR 2024	MAY 2024	JUN 2024
PAUSE	PAUSE	PAUSE	PAUSE	PAUSE	PAUSE
JUL 31, 2024	SEP 18, 2024	NOV 7, 2024	DEC 18, 2024	JAN 29, 2025	MAR 19, 2025
PAUSE	-50 ▲	-25 ▲	-25 ▲	PAUSE	PAUSE

יציאת משקיעים משוקי ההון בארה"ב גררה להחלשות הדולר בעולם [להבדיל מהתחזקותו אל מול השקל] כאשר מדד הדולר [מדד של 6 מטבעות מרכזיים] ירד לשפל ושהה ברמת 98 נקודות, כאשר בשיא הדולר נחלש אל מול האירו נסחר ב-1.155 ומול הליש"ט 1.337 היחלשות משמעותית בדולר כאשר באירופה הריביות בירידה.

הדולר בעת הזו מאבד את כוחו כמטבע מבטחים, דבר הגורר לכך שחברות בוחרות להחזיר השקעות למדינות המוצא שלהם ובכך תורמות הן להתחזקות הזהב ואף הביטקוין. אמש, הנשיא טראמפ שב וניסה להרגיע את השווקים לאחר יומיים של ירידות משמעותיות בשוק המניות ועליות חדות בתשואות האגרות החוב. טראמפ אמר שאין בכוונתו לפטר את היו"ר ז'רום פאוול וכי המכסים שסין משלמת יותאמו ואף ירדו במסגרת המשא ומתן אל מול סין. בעקבות הודעה זו פרסם משרד החוץ הסיני הודעה לפיה סין "פתוחה למשא ומתן, אך גם ערוכה למלחמת סחר". השווקים הפיננסיים תיקנו בעקבות ההודעות במעט אולם הדולר נותר ברמות הנמוכות, התשואות על אגרות החוב ל-10 שנים התייצבו בקרבת רמת התשואה של 4.30% ומחירי האנרגיה חזרו לעלות עם ירידה בחשש מגלישת הכלכלות הגדולות בעולם למיתון.

U.S. 30 YEAR TREASURY	
YIELD:	4.735% ▲
U.S. 10 YEAR TREASURY	
YIELD:	4.286% ▲
U.S. 5 YEAR TREASURY	
YIELD:	3.929% ▲
U.S. 2 YEAR TREASURY	
YIELD:	3.801% ▼

הציפיה למיתון באה לידי ביטוי בדו"ח קרן המטבע הבינלאומית אשר הורידה את תחזית הצמיחה העולמית ביחס לתחזית אשר הייתה בחודש ינואר 2025, כאשר ראוי לציין כי המכסים המוטלים כעת לא היו נהוגים כבר כ-100 שנים ועשויים לפגוע בסחר העולמי ובהתקדמות הכלכלות.



כפי שכתבנו בעבר, התנודתיות בשווקים והסיכוי לירידות משמעותיות נוספות עוד לא הסתיימה, עונת הדוחות הכספיים החלה והתחזיות בנוגע להשפעת מלחמת הסחר עשויות לשוב ולעזעז את השווקים הפיננסיים. להערכתנו במידה והשווקים יירגעו צפוי הנשיא טראמפ להמשיך ולצמצם את המסחר עם סין עד שיצליח בראות עיניו להשיג עסקה טובה. התנהלות זו מסכנת את שרשראות האספקה מכיוון שסין אומנם פרקטית ותשאף להסכם מול ארצות הברית, אך לא בכל מחיר.

– אירופה –

הבנק המרכזי האירופי ה-ECB הפחית את רמת הריבית המוניטרית כצפוי בכ-0.25% לעבר רמת 2.25% על אף הפוטנציאל לעליית רמת המחירים בעקבות המכסים ומלחמת הסחר. במקביל להחלטה הנשיאה לגארד אמרה שהסביבה הדיפלומטית היא בהתאם לציפיות וכלל האינדיקטורים מראים כעת שהאינפלציה במסלול להיכנס לתוך טווח היעד של 2%, לחצי השכר התקררו והכלכלה האירופית מראה סימני חוזקה ויכולת להתמודד עם זעזועים גלובליים חיצוניים. הערכה כי הבנק ימשיך במדיניותו ויפחית את ריבית האירו.

כפי שכבר כתבנו הכלכלה האירופאית אמנם עשויה להפגע מזעזועים בשרשראות האספקה, אולם מדיניות הפרוטקציוניזם של הנשיא טראמפ מובילה לכך שתושבים אירופאים מחזירים השקעות חזרה מאמריקה לאירופה הן בכדי להפחית סיכונים והן כצעד תגובה למדיניות "America First" מהלך אשר אינו צפוי לעבור שינוי מהיר גם במצב של הסכמות והתמתנות באשר למכסים, ובכך נוצר קיבוע של הפגיעה בכלכלה האמריקאית. ארה"ב במהלכו של הנשיא טראמפ לימדה את אירופה על הצורך לעודד צריכה דבר הצפוי לבוא לידי ביטוי בהגדלת תקציבי הביטחון ובהשקעות בתשתית.

– ישראל –

עיקר התנועה בשער הדולר שקל הייתה בעיקר בעקבות התנודתיות בשווקים האמריקאים, אמירתו של הנשיא טראמפ בנוגע לכך שלא יפטר את יו"ר הבנק המרכזי מר ז'רום פאוול ובנוגע לכך שהמכסים על סין לא יישארו ברמה הגבוהה גררו לתיקון בשווקים הפיננסיים. השילוב של היחלשות כללית בשער הדולר אל מול המטבעות המרכזיים לצד מכירות של מטבע חוץ על ידי הגופים המוסדיים הובילו את השקל להתחזק חזרה מרמת 3.73 שקל לדולר לרמת 3.66 שקל לדולר. מנגד בעקבות היחלשות הדולר מול האירו שער האירו שקל נסק כלפי מעלה אולם בעקבות התחזקות הדולר אל מול השקל שב וירד שער האירו/שקל לעבר רמת 4.18 לאחר שכבר ביקר ברמות של 4.30 שקל לאירו ויותר בתחילת השבוע.

[לפרטים נוספים: צור קשר](#)

כפי שכבר כתבנו רבות לאחרונה, רכבת ההרים בשער הדולר שקל עשויה להמשיך והשווקים ינועו לפי מוצא פיו של נשיא ארצות הברית מר. דונאלד טראמפ וכפועל יוצא מתגובת יפן, אירופה וסין. על אף התחזקות השקל והצפי לעסקת חטופים נוספת ואף אפשרות למשא ומתן ישיר בשאלת הגרעין האיראני להערכתנו בשלב זה התחזקות השקל מוגבלת לעבר רמת 3.58 שקל לדולר, וכי רכבת ההרים בבורסה האמריקאית עשויה לגרור בהמשך לפיחות מחודש ועליה נוספת בשער הדולר/שקל לעבר רמת 3.74 שקל לדולר.

בטווח הארוך לשנת 2025 להערכתנו השקל עשוי להתחזק ולשוב לעבר טווח שערים של 3.45 - 3.74 שקל לדולר, כאשר התנודתיות המשמעותית עשויה להמשיך.

שוק המתכות

מדד ה-LME בבורסת המתכות בלונדון עמד בסיום יום המסחר ב 22.04 ברמת 3,987 נק', עליה בשיעור של 1.50% לעומת רמות הסגירה של שבוע שעבר.

COPPER - מחיר הנחושת עלה במהלך שבוע המסחר, כאשר בתום יום המסחר של ה-22.04 עמד המחיר על רמת 9,369 דולר לטון, עליה בשיעור של 2.00% לעומת הרמות הסגירה של שבוע שעבר. רמת המלאים ירדה במהלך השבוע, כאשר ב-22.04 עמדו המלאים על רמת 212,700 טון, ירידה בשיעור של 0.30% לעומת רמות הסגירה בשבוע שעבר.

ZINC - מחיר האבץ עלה במהלך שבוע המסחר, כאשר בתום יום המסחר של ה-22.04 עמד המחיר על 2,596 דולר לטון, עליה בשיעור של 0.70% לעומת הרמה בשבוע שעבר. רמת המלאים ירדה במהלך השבוע, כאשר ב-22.04 עמדו המלאים על 192,225 טון, ירידה בשיעור של 1.60% לעומת רמות הסגירה בשבוע שעבר.

NICKEL מחיר הניקל עלה במהלך שבוע המסחר, כאשר בתום יום המסחר של ה-22.04 עמד המחיר על 15,682 דולר לטון, עליה בשיעור של 0.40% לעומת רמות הסגירה בשבוע שעבר. רמת המלאים עלתה במהלך השבוע, כאשר ב-22.04 עמדו המלאים על רמת 206,430 טון, עליה בשיעור של 0.90% לעומת רמות הסגירה בשבוע שעבר.

ALUMINIUM PRIM - מחיר האלומיניום עלה במהלך שבוע המסחר, כאשר בתום יום המסחר של ה-22.04 עמד על 2,380 דולר לטון, עליה בשיעור של 0.60% לעומת רמות הסגירה בשבוע שעבר. רמת מלאי האלומיניום ירדה במהלך השבוע, כאשר ב-22.04 עמדו המלאים על רמת 431,700 טון, ירידה בשיעור של 0.60% לעומת רמות הסגירה בשבוע שעבר.

[לפרטים נוספים: צור קשר](#)

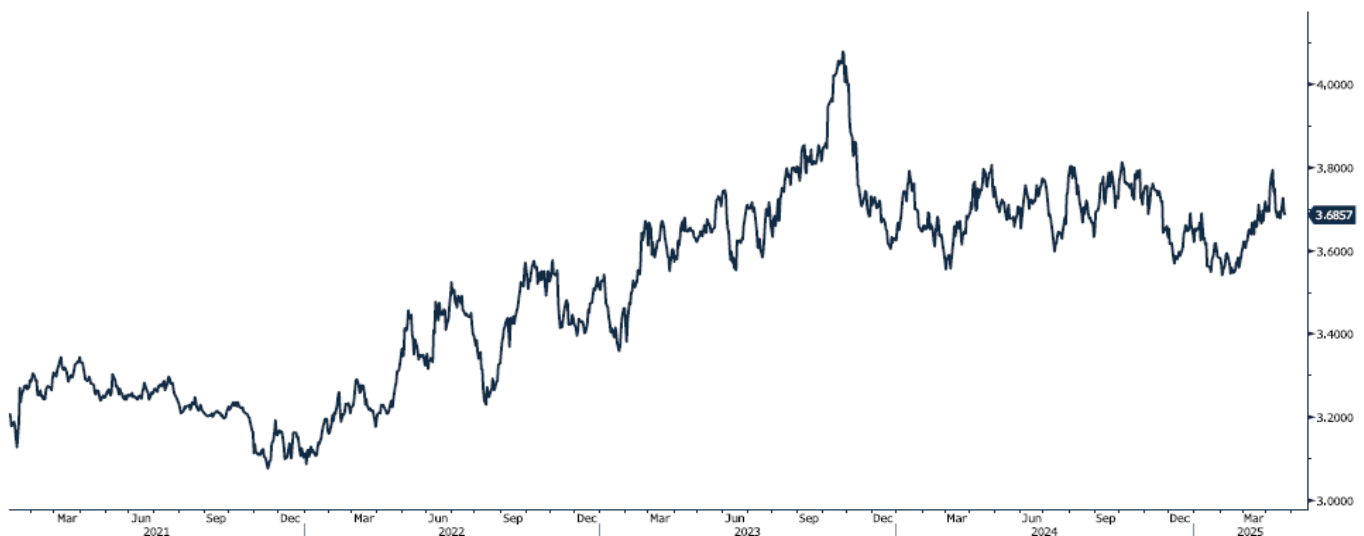
גרף מדד ההובלה הימית BDI

BDIY Index (BDI Baltic Exchange Dry Index)



גרף הדולר/שקל

ILS Curncy (Israeli Shekel Spot)



[לפרטים נוספים: צור קשר](#)

אבץ

מצורפים גרפים של אבץ ל3 חודשים, גרף מדד ה - LME 3 חודשים, סטיות התקן הגלומות של המחיר, רמת מלאי המתכת והפרש בין מחיר לשלושה חודשים לבין מחיר מימוש.



בדיל

מצורפים גרפים של בדיל ל3 חודשים, גרף מדד ה - LME 3 חודשים, סטיות התקן הגלומות של המחיר, רמת מלאי המתכת והפרש בין מחיר לשלושה חודשים לבין מחיר מימוש.



מקור: Bloomberg

WWW.PRICO.COM
E.Mail: info@prico.com

1 Ben Gurion St., B.S.R. Tower #2 | Bnei Brak 51201 Israel
P.O.Box 6400 Tel-Aviv 61063, Israel

לפרטים נוספים: צור קשר

Tel: 972-3-6167070
fax: 972-3-6167060

ניקל

מצורפים גרפים של ניקל ל3 חודשים, גרף מדד ה- LME 3 חודשים, סטיות התקן הגלומות של המחיר, רמת מלאי המתכת והפרש בין מחיר לשלושה חודשים לבין מחיר מימוש.



עופרת

מצורפים גרפים של עופרת ל3 חודשים, גרף מדד ה- LME 3 חודשים, סטיות התקן הגלומות של המחיר, רמת מלאי המתכת והפרש בין מחיר לשלושה חודשים לבין מחיר מימוש.



מקור: Bloomberg

WWW.PRICO.COM
E.Mail: info@prico.com

1 Ben Gurion St., B.S.R. Tower #2 | Bnei Brak 51201 Israel
P.O.Box 6400 Tel-Aviv 61063, Israel

לפרטים נוספים: [צור קשר](#)

Tel: 972-3-6167070
fax: 972-3-6167060

אלומיניום (PRIM)

מצורפים גרפים של אלומיניום (PRIM) ל-3 חודשים, גרף מדד ה- LME 3 חודשים, סטיות התקן הגלומות של המחיר, רמת מלאי המתכת והפרש בין מחיר לשלושה חודשים לבין מחיר מימוש.



אלומיניום (ALLOY)

מצורפים גרפים של אלומיניום (ALLOY) ל-3 חודשים, גרף מדד ה- LME 3 חודשים, סטיות התקן הגלומות של המחיר, רמת מלאי המתכת והפרש בין מחיר לשלושה חודשים לבין מחיר מימוש.



מקור: Bloomberg

לפרטים נוספים: צור קשר

קובלט (Cobalt)

מצורפים גרפים של קובלט ל-3 חודשים, גרף מדד ה- LME 3 חודשים, סטיות התקן הגלומות של המחיר, רמת מלאי המתכת והפרש בין מחיר לשלושה חודשים לבין מחיר מימוש.



נחושת

מצורפים גרפים של נחושת ל-3 חודשים, גרף מדד ה- LME 3 חודשים, סטיות התקן הגלומות של המחיר, רמת מלאי המתכת והפרש בין מחיר לשלושה חודשים לבין מחיר מימוש.



מקור: Bloomberg

[לפרטים נוספים: צור קשר](#)

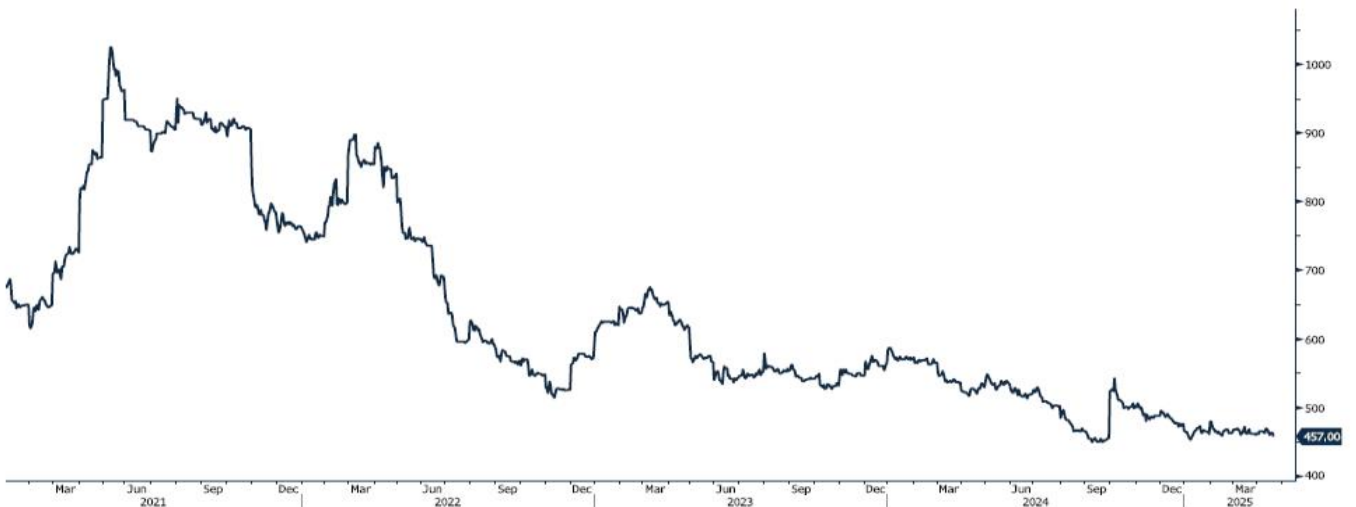
גרף ה - HOT ROLLED COIL STEEL

HRC1 Comdty (Generic 1st 'HRC' Future)



גרף ה - Steel HRC China

LCY1 Comdty (Generic 1st 'LCY' Future)



מקור: Bloomberg

לפרטים נוספים: צור קשר

WWW.PRICO.COM
E.Mail: info@prico.com

1 Ben Gurion St., B.S.R. Tower #2 | Bnei Brak 51201 Israel
P.O.Box 6400 Tel-Aviv 61063, Israel

Tel: 972-3-6167070
fax: 972-3-6167060

גרף פלדה מסוג REBAR

JBP1 Comdty (Generic 1st 'JBP' Future)



גרף ה - נירוסטה

ZST1 Comdty (Generic 1st 'ZST' future)



מקור: Bloomberg

[לפרטים נוספים: צור קשר](#)

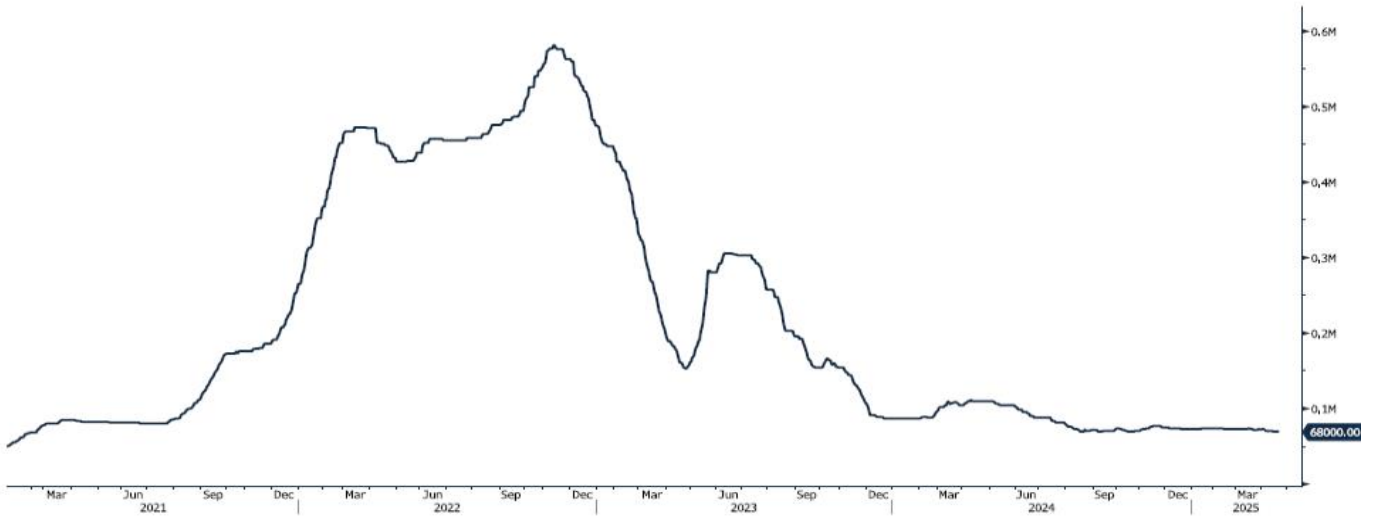
WWW.PRICO.COM
E.Mail: info@prico.com

1 Ben Gurion St., B.S.R. Tower #2 | Bnei Brak 51201 Israel
P.O.Box 6400 Tel-Aviv 61063, Israel

Tel: 972-3-6167070
fax: 972-3-6167060

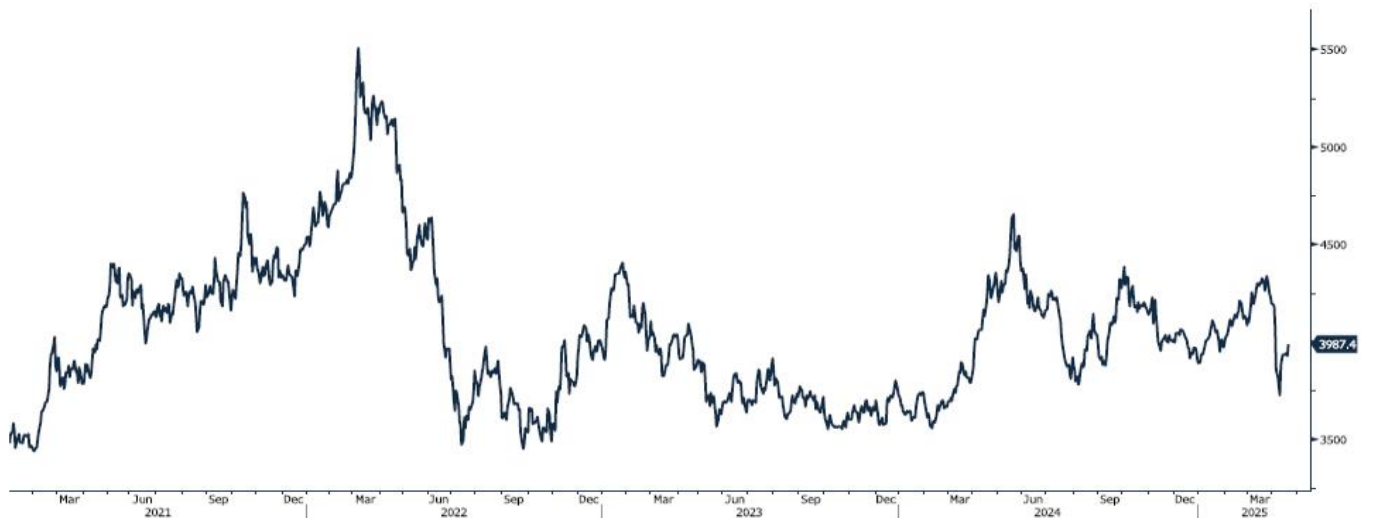
גרף הליתיום

L4CNVHTQ Index (CN Li2CO3 99% DEL)



גרף מדד LME INDEX

LMEX Index (London Metal Exchange LME Metals Index)



מקור: Bloomberg

לפרטים נוספים: צור קשר

WWW.PRICO.COM
E.Mail: info@prico.com

1 Ben Gurion St., B.S.R. Tower #2 | Bnei Brak 51201 Israel
P.O.Box 6400 Tel-Aviv 61063, Israel

Tel: 972-3-6167070
fax: 972-3-6167060

אין לראות במידע המופיע בסקירה משום המלצה לביצוע פעולות ו/או ייעוץ השקעות ו/או שיווק השקעות ו/או ייעוץ מכל סוג שהוא. המידע המוצג הינו לידיעה בלבד ואינו מהווה תחליף לייעוץ המתחשב בנתונים ובצרכים המיוחדים של כל אדם. כל העושה במידע הנ"ל שימוש כלשהו - עושה זאת על דעתו בלבד ועל אחריותו הבלעדית. קבוצת פריקו ו/או חברות קשורות ו/או בעלי עניין, ו/או עובדים ו/או נושאי משרה בכל אחד מאלו, עשויים להיות בעלי עניין בניירות הערך והנכסים הפיננסיים המוזכרים באתר.

פרטים והסברים באשר לבחינת החשיפות השונות וכן באשר לאסטרטגיות הניתנות לביצוע על מנת לגדר חשיפות אלו ניתן לקבל בדסק אנליסטים בפריקו.

דבר פרטים נוספים באמור לעיל ניתן לפנות למשרדינו בטלפון : 03-6167070
סקירות שוק ומידע נוסף בנושא מכשירים פיננסיים ניתן למצוא באתר פריקו / <https://www.prico.co.il/>
אין במסמך זה משום הצעה ו/או ייעוץ ו/או המלצה כל שהיא לביצוע ו/או אי ביצוע עסקה כל שהיא למתעניינים, יש לפנות לדסק אנליסטים לקבלת מידע ופרטים נוספים

לגידור חשיפות וביצוע, צרו קשר 03-6167070

No currency is Foreign to us. Prico

<p>שירותים פיננסיים</p> <ul style="list-style-type: none"> - ניתוח חשיפות - הנדסה פיננסית - תכנון ובניית אסטרטגיות - ליווי שוטף - ייעוץ אישי 	<p>Financial Services</p> <ul style="list-style-type: none"> - Financial exposure analysis - financial engineering - Planning and formulation of strategy - Ongoing performance monitoring - Personal consulting
<p>חדר עסקאות</p> <ul style="list-style-type: none"> - ביצוע עסקאות - מטבע חוץ, שקל חדש - שערי ריבית, מדדים - Commodities חומרי גלם - קרנות, ניירות ערך 	<p>Dealing Room</p> <ul style="list-style-type: none"> - Transaction, execution, hedging strategy - Forex, ILS - Interest rates, indices, OTC - Raw materials, commodities - Funds, securities
<p>מחקר ייעוץ ופיתוח</p> <ul style="list-style-type: none"> - ניירות עמדה - עבודות חשיפה - תזרימית ומאזנית - ליווי פרויקטים - חוות דעת - סקירות מקרו כלכליות - ניתוח טכני-גרפי - דיווח תקופתי, יומי - קשר ישיר - קו חם 	<p>R&D, Analyst & Advisory</p> <ul style="list-style-type: none"> - Position papers - Cash flow and balance sheet exposure analysis - Ongoing project measurement - Global market overview - Macroeconomic reviews - Technical analysis - Periodic, daily reports - Direct connection - Hotline
<p>ייעוץ נכסים והשקעות</p> <ul style="list-style-type: none"> - ייעוץ השקעות בארץ ובח"ל - בקרת נכסים והשקעות - שירותים לבנקאות פרטית 	<p>Assets & Investments Advisory</p> <ul style="list-style-type: none"> - Portfolio Advisory in Israel & abroad - Monitoring - private banking services
<p>זירות מידע ומסחר אלקטרוני</p> <p>www.currencygate.com www.prico.com</p>	<p>Online information and trading arenas</p> <p>info@currencygate.com Info@prico.com</p>

אין מטבע שהוא זר עבורנו. פריקו