



# סקירת מחירי מתכות

עבור חברי איגוד תעשיות מתכת, חשמל ותשתית



**PRICO**  
Since 1979

התאחדות  
התעשייתיים  
בישראל



קבוצת פריקו - שירותים פיננסיים  
לעסקים בינלאומיים

לפרטים נוספים: [צור קשר](#)

### טבלת מחירים

| שיעור שינוי מתחילת משבר | שיעור שינוי מתחילת 2025 | שיעור שינוי שנתי | שיעור שינוי חודשי | שיעור שינוי שבועי | מחיר אחרון |                                 |
|-------------------------|-------------------------|------------------|-------------------|-------------------|------------|---------------------------------|
| 44.83%                  | -1.74%                  | 7.27%            | -3.78%            | -3.93%            | 2507       | alum prim                       |
| 85.43%                  | 13.48%                  | 40.60%           | 11.50%            | 0.00%             | 2559       | alum allow                      |
| 73.48%                  | 10.55%                  | 9.32%            | 3.58%             | -4.14%            | 9693       | copper                          |
| 9.12%                   | 2.02%                   | -3.09%           | -0.05%            | -4.44%            | 1991       | lead                            |
| 27.63%                  | 5.08%                   | -3.83%           | 4.37%             | -0.33%            | 16107      | nickel                          |
| 133.88%                 | 28.87%                  | 36.53%           | 19.70%            | 6.92%             | 37479      | tin                             |
| 29.64%                  | -5.78%                  | 12.53%           | 0.99%             | -5.21%            | 2822       | zinc                            |
| 31.49%                  | 1.25%                   | -2.89%           | 1.85%             | -0.26%            | 572        | lme steel rebar                 |
| 3.17%                   | 38.27%                  | 18.46%           | 41.17%            | 0.98%             | 33965      | cobalt                          |
| 54.31%                  | 26.23%                  | 3.71%            | -1.86%            | -4.18%            | 938        | U.S. Midwest domestic Steel HRC |
| -6.30%                  | -3.10%                  | -13.98%          | -0.46%            | -0.22%            | 462        | Steel HRC FOB China             |

• המחירים במונחי דולר לטון

### טבלת מלאים

| שיעור שינוי מתחילת 2025 | שיעור שינוי שנתי | שיעור שינוי חודשי | שיעור שינוי שבועי | מלאי אחרון במונחי טון |   |
|-------------------------|------------------|-------------------|-------------------|-----------------------|---|
| -28.20%                 | -17.24%          | -11.95%           | -3.72%            | 458900                | alum prim                                       |
| -2.50%                  | -2.50%           | -1.27%            | 0.00%             | 1560                  | alum allow                                      |
| -21.42%                 | 89.62%           | -18.62%           | -3.03%            | 213275                | copper  |
| -4.74%                  | -14.70%          | 8.09%             | 0.09%             | 232175                | lead  |
| 23.97%                  | 157.97%          | 2.08%             | -0.80%            | 199020                | nickel  |
| -36.46%                 | -33.26%          | -18.12%           | -14.21%           | 3050                  | tin   |
| -41.89%                 | -49.61%          | -16.98%           | -9.14%            | 136500                | zinc  |
| 111.53%                 | -23.37%          | -1.87%            | -2.30%            | 605                   | steelhome China rebar                           |
| 39.63%                  | -6.78%           | -8.99%            | -4.45%            | 306                   | Steelhome China Hot Rolled Coil Total Inventory |
| -1.56%                  | 36.96%           | 0.00%             | 0.00%             | 126                   | cobalt  |

### שערי דלקים ומטבעות נבחרים

| שיעור שינוי מתחילת משבר | שיעור שינוי מתחילת 2025 | שיעור שינוי שנתי | שיעור שינוי חודשי | שיעור שינוי שבועי | מחיר אחרון |             |
|-------------------------|-------------------------|------------------|-------------------|-------------------|------------|-------------|
| 27.83%                  | -0.17%                  | -16.21%          | 1.82%             | 0.98%             | 74.51      | brent crude |
| 36.63%                  | -0.67%                  | -16.34%          | 2.12%             | 2.28%             | 71.24      | light crude |
| 7.12%                   | 1.52%                   | -0.62%           | 2.37%             | -0.05%            | 3.695      | usdils      |
| 4.79%                   | 5.81%                   | -0.34%           | 5.29%             | 0.23%             | 3.9854     | eurils      |

מקור: Bloomberg

לפרטים נוספים: צור קשר

במהלך השבוע החולף, ברקע מלחמת סחר והחלת מדיניות המכסים עליה הכריז הנשיא טראמפ החל מחודש אפריל המסחר בשווקים הפיננסיים הגלובליים התנהל במגמה שלילית. בתום יום המסחר של ה- 01.04 מדד הדאו ג'ונס עמד ברמת 41,990 נק', ירידה בשיעור של 1.40% לעומת רמות הסגירה של שבוע שעבר, מדד הנאסד"ק 100 נסחר ברמת 19,436 נק', ירידה בשיעור של 4.20% לעומת רמות הסגירה של שבוע שעבר, מדד ה-S&P 500 סגר ברמת 5,633 נק', ירידה בשיעור של 2.5% לעומת רמות הסגירה של שבוע שעבר, מדד הפוטסי 100 האנגלי נסחר ברמת 8,634 נק', ירידה בשיעור של 0.33% לעומת רמות הסגירה של שבוע שעבר, מדד הדאקס הגרמני נסחר ברמה של 22,539 נק', ירידה בשיעור של 2.47% לעומת רמת הסגירה של שבוע שעבר.

### ארצות הברית

בשבוע החולף נמשך הסנטימנט בשוקי המניות העולמיים לרבות בשווקים האמריקאים ומניות הטכנולוגיה הגדולות. פרסומי בתי השקעות ובנקים מובילים בארה"ב עליה בחשש לגלישה למיתון בשנה הקרובה תרמו לצמצום ההחזקות בשוקי המניות לצד יציאת משקיעים זרים מהחזקה בדולר. מלחמת הסחר ממשיכה ליצור חוסר וודאות בשווקים הפיננסיים, כאשר עם תחילת חודש אפריל בו צפויה החלת המכסים ההדדיים לצד ההסלמה הביטחונית התחזק הדולר אל מול השקל. מטרת הנשיא טראמפ אינה בהחלת מכסים וגלישה למיתון, אלא לבצע מהלכים תומכים לצמצום גרעון הסחר אל מול השותפות המרכזיות ובראשן סין, קנדה, האיחוד האירופי ומקסיקו בדגש על ענפי הייצור תעשיות הרכב והפלדה לצד הטכנולוגיה במטרה לתמוך בעידוד הייצור המקומי, החקלאות והטכנולוגיה בארצות הברית. הערכה כי במידה ומדינות יפעלו להגיע לפשרה הנשיא טראמפ יעדיף זאת על פני מלחמות סחר.

התוצר האמריקאי צמח ב-2.4% ברבעון הרביעי 2024 צמיחה גבוהה מצפי לצמיחה בשיעור של 2.3% כאשר הצריכה הפרטית היא הסגמנט העיקרי התורם לצמיחה זו. על אף נתונים אלה החשש ממלחמת סחר וגלישה למיתון נותרו גבוהים.

כמו כן, התפרסם מדד מחירי הליבה PCE (ללא מחירי מזון ואנרגיה) אשר הפתיע לרעה וגרר ירידות נוספות בשווקים, בחודש פברואר עלה המדד ב 0.4% נתון גבוה מהתחזית לעליה של 0.3%, זוהי העלייה הגבוהה ביותר מזה שנה. הכנסות הצרכנים עלו בשיעור של 0.8%. החשש גובר כי מלחמת סחר עשויה לצד הפגיעה בצמיחה לגרור לעליה באינפלציה לכדי 3%.

מחירי האנרגיה נעו בתנודתיות גבוהה השבוע, ביטוי לחשש מהסלמה במפרץ ואל מול איראן. מחירי הדלק מסוג WTI וסוקס ארה"ב) המשיכו את מגמת העלייה לעבר 72 דולר לחבית וירדו לעבר 71 דולר לחבית, ומחיר חבית דלק מסוג הים הצפוני BRENTE נסחרת ברמת 74 דולר לחבית. כאשר ביום רביעי (02/04) צפוי הנשיא טראמפ להציג את המכסים ההדדיים מהלך אשר עשוי לתרום לחשש מגלישה למיתון ובכך לגרור לירידה במחירי האנרגיה.

### אירופה –

עם כניסת המכסים לתוקף החל מיום רביעי עשויים מדד הבורסות באירופה להגיב לחשש מהאטה כלכלית בירידות שערים, כאשר הערכה כי עד אמצע חודש אפריל יוטלו כלל המכסים. לחולשת שוקי המניות השפעה במסחר המטבעי בשוק המקומי כאשר ירידה בשוקי המניות תומכת בפעולת המוסדיים לצמצום היקף הגידור לחשיפה המטבעית באמצעות רכישת מט"ח.

האינפלציה באירופה ממשיכה להתקרר כאשר בחודש מרץ עלה מדד המחירים לצרכן ב-2.2%, נתון אשר קרוב לטווח היעד של הבנק המרכזי האירופי. אולם, החשש מהשפעת המכסים על רמות המחירים ובכך לעודד מחדש את העלייה באינפלציה.

כפי שכבר כתבנו בכירים בבנק המרכזי האירופי ה-ECB תומך בהפחתת ריבית נוספת כבר בחודש אפריל בעקבות נתוני האינפלציה הנמוכים, במקביל נשיאת ה-ECB הגברת לגארד הוסיפה ואמרה שמצד אחד צריך להזהר מהאטה של הכלכלה האירופית ושניתן להקל בהלוואות ומצד שני הסיכון לעליית האינפלציה בעקבות המכסים של דונאלד טראמפ אפשר ונמוך ממה שצפו עד כה.

לאחרונה התחזקות האירו אל מול הדולר תאמה את יציאת המשקיעים מאירופה מהשקעות בארה"ב.

## ישראל –

חולשת השקל נמשכה שבוע נוסף על רקע צבר אירועים הן בעקבות החשש הגובר ממשבר פוליטי בישראל וירידות משמעותיות בבורסות בחו"ל אשר גוררות ביקושים לדולר על ידי הגופים המוסדיים בכדי לאזן את החשיפה הדולרית שלהם לצד ההסלמה הביטחונית. השבוע השקל נסחר שבוע נוסף בטווח 3.69- 3.73 שקל לדולר כאשר להערכתנו על אף היצע דולרים מצד יוצאנים לתשלומי תחילת חודש לשכר ומיסים צפוי השקל להשאר ברמות אלה ואף להחלש יותר עם העלייה במתח אל מול איראן.

הערכתנו לא השתנתה, בטווח קצר חולשת השער עשויה להמשך ולנוע חזרה אל מעל 3.70 ₪ לדולר, בעקבות המשבר הפוליטי בישראל על אף העברת תקציב הממשלה, בשילוב עם פוטנציאל לעליית המתיחות בזירת הגרעין האיראני והצפי לתנודתיות בשווקים בארצות הברית במהלך חודש אפריל עם החלת/ אי החלת המכסים - רכבת ההרים בשער הדולר שקל עשויה להמשך בתחום שערים רחב 3.62- 3.82 שקל לדולר.

בטווח הארוך לשנת 2025 להערכתנו השקל עשוי להתחזק ולשוב לעבר טווח שערים של 3.45 - 3.74 שקל לדולר, כאשר התנודתיות המשמעותית עשויה להמשך.

### נתוני המגמה בחישוב שנתי (במחירים קבועים) דצמבר 2024 - פברואר 2025

- עלייה של 8.0% בסך כל הרכישות בכרטיסי אשראי
- עלייה של 5.8% ברכישות מוצרים ושירותים אחרים
- עלייה של 2.4% ברכישות מזון ומשקאות (כולל שירותי אוכל)
- עלייה של 9.6% ברכישות מוצרי תעשייה
- עלייה של 21.9% ברכישות שירותים

בתרשים 1 מוצגים מדדי ערך סך הרכישות בכרטיסי אשראי במחירים קבועים: נתונים מגמה ומנכי עונתיות לשנים 2018-2025.



### שוק המתכות

מדד ה- LME בבורסת המתכות בלונדון עמד בסיום יום המסחר ב 01.04 ברמת 4,190 נק', ירידה בשיעור של 3.37% לעומת רמות הסגירה של שבוע שעבר.

**COPPER** - מחיר הנחוש עלה במהלך שבוע המסחר, כאשר בתום יום המסחר של ה-01.04 עמד המחיר על רמת 9,693 דולר לטון, ירידה בשיעור של 4.14% לעומת הרמות הסגירה של שבוע שעבר. רמת המלאים ירדה במהלך השבוע, כאשר ב-01.04 עמדו המלאים על רמת 213,375 טון, ירידה בשיעור של 3.03% לעומת רמות הסגירה בשבוע שעבר.

**ZINC** - מחיר האבץ ירד במהלך שבוע המסחר, כאשר בתום יום המסחר של ה-01.04 עמד המחיר על 2,822 דולר לטון, ירידה בשיעור של 5.05% לעומת הרמה בשבוע שעבר. רמת המלאים ירדה במהלך השבוע, כאשר ב-01.04 עמדו המלאים על 136,500 טון, ירידה בשיעור של 9.14% לעומת רמות הסגירה בשבוע שעבר.

**NICKEL** - מחיר הניקל ירד במהלך שבוע המסחר, כאשר בתום יום המסחר של ה-01.04 עמד המחיר על 16,107 דולר לטון, ירידה בשיעור של 0.30% לעומת רמות הסגירה בשבוע שעבר. רמת המלאים ירדה במהלך השבוע, כאשר ב-01.04 עמדו המלאים על רמת 199,020 טון, ירידה בשיעור של 0.80% לעומת רמות הסגירה בשבוע שעבר.

**ALUMINIUM PRIM** - מחיר האלומיניום ירד במהלך שבוע המסחר, כאשר בתום יום המסחר של ה-01.04 עמד על 2,507 דולר לטון, ירידה בשיעור של 3.93% לעומת רמות הסגירה בשבוע שעבר. רמת מלאי האלומיניום ירדה במהלך השבוע, כאשר ב-01.04 עמדו רמות המלאים על רמת 458,900 טון, ירידה בשיעור של 3.72% לעומת רמות הסגירה בשבוע שעבר.

### לפרטים נוספים: צור קשר

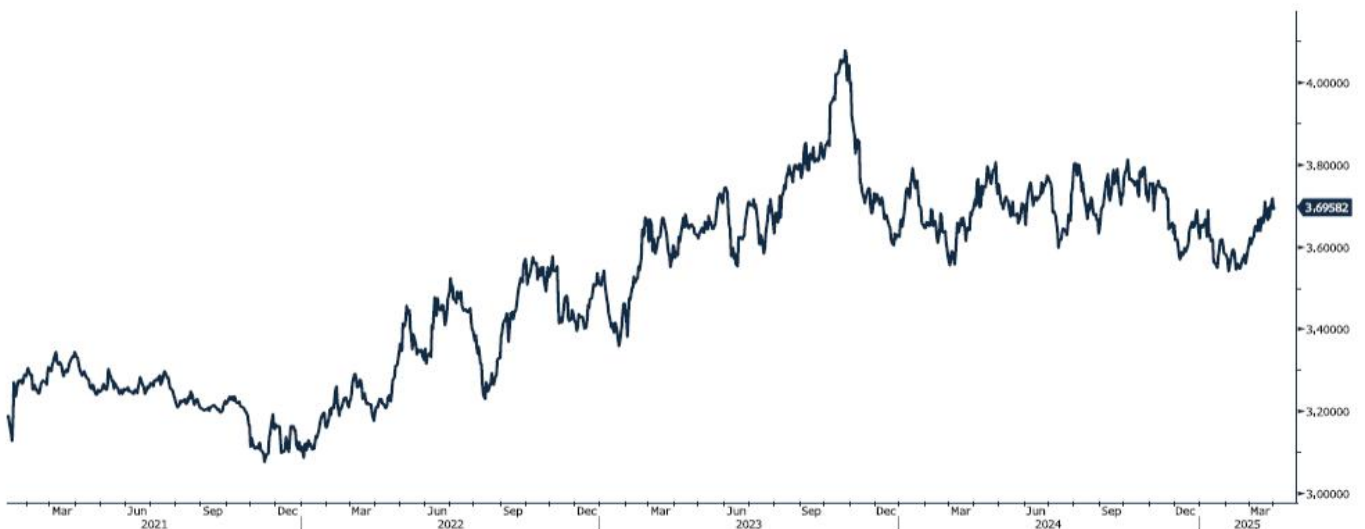
## גרף מדד ההובלה הימית BDI

BDIY Index (BDI Baltic Exchange Dry Index)



## גרף הדולר/שקל

ILS Curncy (Israeli Shekel Spot)



[לפרטים נוספים: צור קשר](#)

### אבץ

מצורפים גרפים של אבץ ל-3 חודשים, גרף מדד ה-LME 3 חודשים, סטיות התקן הגלומות של המחיר, רמת מלאי המתכת והפרש בין מחיר לשלושה חודשים לבין מחיר מימוש.



### בדיל

מצורפים גרפים של בדיל ל-3 חודשים, גרף מדד ה-LME 3 חודשים, סטיות התקן הגלומות של המחיר, רמת מלאי המתכת והפרש בין מחיר לשלושה חודשים לבין מחיר מימוש.



#### מקור: Bloomberg

WWW.PRICO.COM  
E.Mail: info@prico.com

1 Ben Gurion St., B.S.R. Tower #2 | Bnei Brak 51201 Israel  
P.O.Box 6400 Tel-Aviv 61063, Israel

#### לפרטים נוספים: צור קשר

Tel: 972-3-6167070  
fax: 972-3-6167060

### ניקל

מצורפים גרפים של ניקל ל-3 חודשים, גרף מדד ה- LME 3 חודשים, סטיות התקן הגלומות של המחיר, רמת מלאי המתכת והפרש בין מחיר לשלושה חודשים לבין מחיר מימוש.



### עופרת

מצורפים גרפים של עופרת ל-3 חודשים, גרף מדד ה- LME 3 חודשים, סטיות התקן הגלומות של המחיר, רמת מלאי המתכת והפרש בין מחיר לשלושה חודשים לבין מחיר מימוש.



מקור: Bloomberg

WWW.PRICO.COM  
E.Mail: info@prico.com

1 Ben Gurion St., B.S.R. Tower #2 | Bnei Brak 51201 Israel  
P.O.Box 6400 Tel-Aviv 61063, Israel

[לפרטים נוספים: צור קשר](#)

Tel: 972-3-6167070  
fax: 972-3-6167060



### אלומיניום (PRIM)

מצורפים גרפים של אלומיניום (PRIM) ל3 חודשים, גרף מדד ה - LME 3 חודשים, סטיות התקן הגלומות של המחיר, רמת מלאי המתכת והפרש בין מחיר לשלושה חודשים לבין מחיר מימוש.



### אלומיניום (ALLOY)

מצורפים גרפים של אלומיניום (ALLOY) ל3 חודשים, גרף מדד ה - LME 3 חודשים, סטיות התקן הגלומות של המחיר, רמת מלאי המתכת והפרש בין מחיר לשלושה חודשים לבין מחיר מימוש.



מקור: Bloomberg

לפרטים נוספים: [צור קשר](#)

WWW.PRICO.COM  
E.Mail: info@prico.com

1 Ben Gurion St., B.S.R. Tower #2 | Bnei Brak 51201 Israel  
P.O.Box 6400 Tel-Aviv 61063, Israel

Tel: 972-3-6167070  
fax: 972-3-6167060

### קובלט (Cobalt)

מצורפים גרפים של קובלט ל-3 חודשים, גרף מדד ה-LME 3 חודשים, סטיות התקן הגלומות של המחיר, רמת מלאי המתכת והפרש בין מחיר לשלושה חודשים לבין מחיר מימוש.



### נחושת

מצורפים גרפים של נחושת ל-3 חודשים, גרף מדד ה-LME 3 חודשים, סטיות התקן הגלומות של המחיר, רמת מלאי המתכת והפרש בין מחיר לשלושה חודשים לבין מחיר מימוש.



מקור: Bloomberg

[לפרטים נוספים: צור קשר](#)

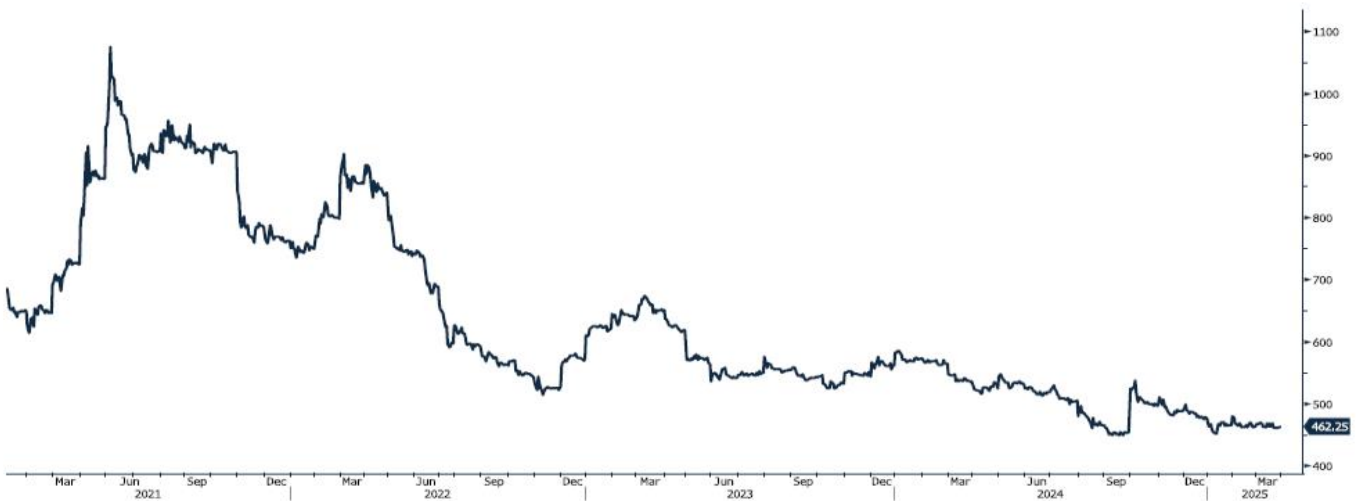
## גרף ה - HOT ROLLED COIL STEEL

HRC1 Comdty (Generic 1st 'HRC' Future)



## גרף ה - Steel HRC China

LCY1 Comdty (Generic 1st 'LCY' Future)



מקור: Bloomberg

לפרטים נוספים: צור קשר

WWW.PRICO.COM  
E.Mail: info@prico.com

1 Ben Gurion St., B.S.R. Tower #2 | Bnei Brak 51201 Israel  
P.O.Box 6400 Tel-Aviv 61063, Israel

Tel: 972-3-6167070  
fax: 972-3-6167060

### גרף פלדה מסוג REBAR

JBP1 Comdty (Generic 1st 'JBP' Future)



### גרף ה - נירוסטה

ZST1 Comdty (Generic 1st 'ZST' future)

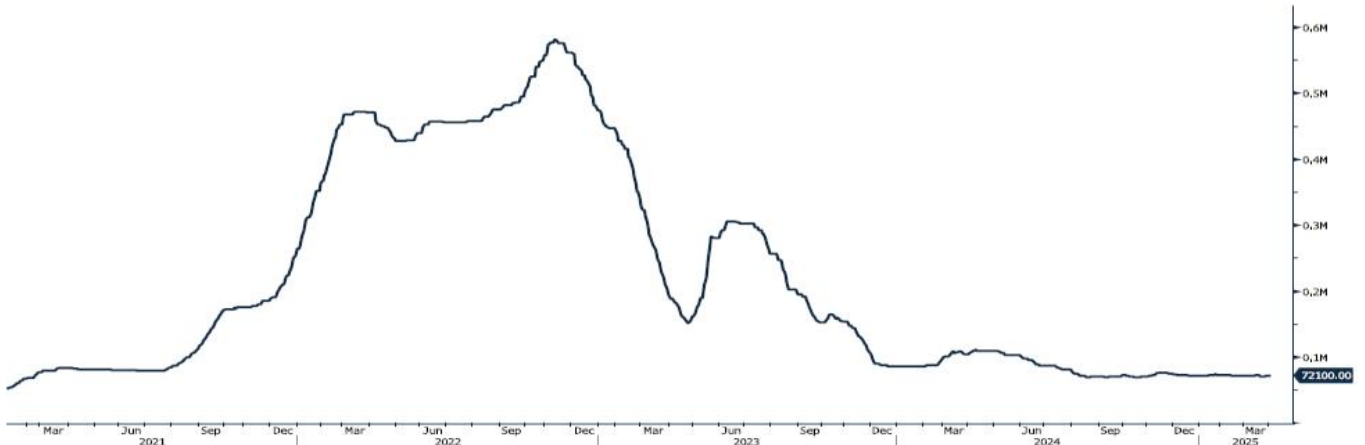


מקור: Bloomberg

[לפרטים נוספים: צור קשר](#)

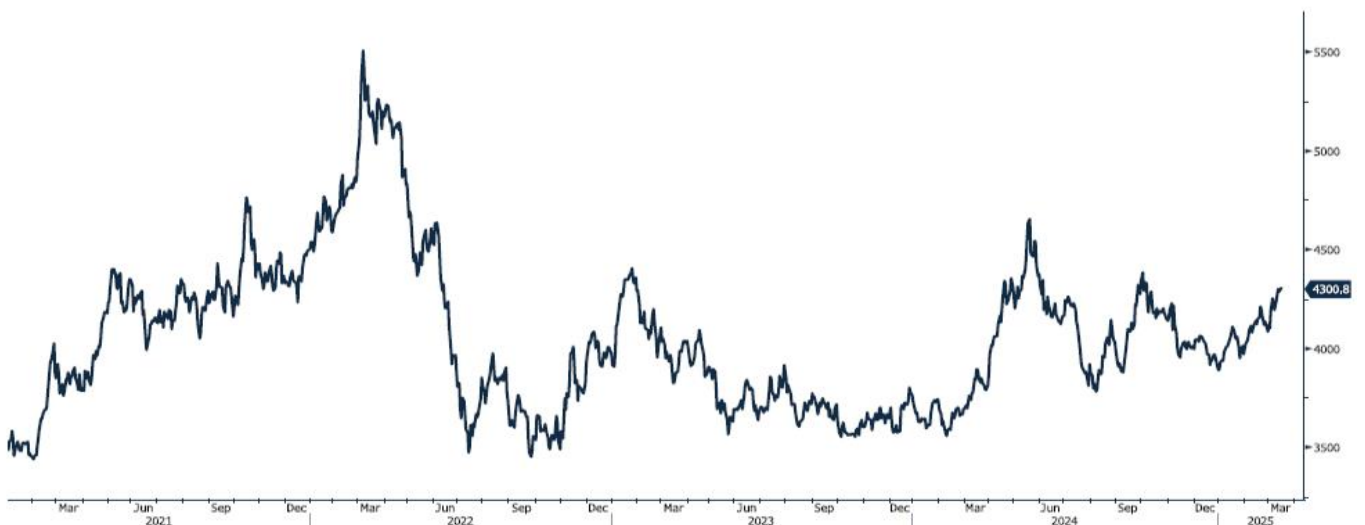
## גרף הליתיום

L4CNVHTQ Index (CN Li2CO3 99% DEL)



## גרף מדד LME INDEX

LMEX Index (London Metal Exchange LME Metals Index)



מקור: Bloomberg

לפרטים נוספים: צור קשר

WWW.PRICO.COM  
E.Mail: info@prico.com

1 Ben Gurion St., B.S.R. Tower #2 | Bnei Brak 51201 Israel  
P.O.Box 6400 Tel-Aviv 61063, Israel

Tel: 972-3-6167070  
fax: 972-3-6167060

אין לראות במידע המופיע בסקירה משום המלצה לביצוע פעולות ו/או ייעוץ השקעות ו/או שיווק השקעות ו/או ייעוץ מכל סוג שהוא. המידע המוצג הינו לידיעה בלבד ואינו מהווה תחליף לייעוץ המתחשב בנתונים ובצרכים המיוחדים של כל אדם. כל העושה במידע הנ"ל שימוש כלשהו - עושה זאת על דעתו בלבד ועל אחריותו הבלעדית. קבוצת פריקו ו/או חברות קשורות ו/או בעלי עניין, ו/או עובדים ו/או נושאי משרה בכל אחד מאלו, עשויים להיות בעלי עניין בניירות הערך והנכסים הפיננסיים המוזכרים באתר.

פרטים והסברים באשר לבחינת החשיפות השונות וכן באשר לאסטרטגיות הניתנות לביצוע על מנת לגדר חשיפות אלו ניתן לקבל בדסק אנליסטים בפריקו.

**דבר פרטים נוספים באמור לעיל ניתן לפנות למשרדינו בטלפון : 03-6167070**  
**סקירות שוק ומידע נוסף בנושא מכשירים פיננסיים ניתן למצוא באתר פריקו / <https://www.prico.co.il/>**  
**אין במסמך זה משום הצעה ו/או ייעוץ ו/או המלצה כל שהיא לביצוע ו/או אי ביצוע עסקה כל שהיא למתעניינים, יש לפנות לדסק אנליסטים לקבלת מידע ופרטים נוספים**



**לגידור חשיפות וביצוע, צרו קשר 03-6167070**

*No currency is Foreign to us. Prico*

|   |   |
|---|---|
| <p><b>שירותים פיננסיים</b></p> <ul style="list-style-type: none"> <li>- ניתוח חשיפות</li> <li>- הנדסה פיננסית</li> <li>- תכנון ובניית אסטרטגיות</li> <li>- ליווי שוטף</li> <li>- ייעוץ אישי</li> </ul>  | <p><b>Financial Services</b></p> <ul style="list-style-type: none"> <li>- Financial exposure analysis</li> <li>- financial engineering</li> <li>- Planning and formulation of strategy</li> <li>- Ongoing performance monitoring</li> <li>- Personal consulting</li> </ul>  |
| <p><b>חדר עסקאות</b></p> <ul style="list-style-type: none"> <li>- ביצוע עסקאות</li> <li>- מטבע חוץ, שקל חדש</li> <li>- שערי ריבית, מדדים</li> <li>- Commodities חומרי גלם</li> <li>- קרנות, ניירות ערך</li> </ul>   | <p><b>Dealing Room</b></p> <ul style="list-style-type: none"> <li>- Transaction, execution, hedging strategy</li> <li>- Forex, ILS</li> <li>- Interest rates, indices, OTC</li> <li>- Raw materials, commodities</li> <li>- Funds, securities</li> </ul>  |
| <p><b>מחקר ייעוץ ופיתוח</b></p> <ul style="list-style-type: none"> <li>- ניירות עמדה</li> <li>- עבודות חשיפה</li> <li>- תזרימית ומאזנית</li> <li>- ליווי פרויקטים</li> <li>- חוות דעת</li> <li>- סקירות מקרו כלכליות</li> <li>- ניתוח טכני-גרפי</li> <li>- דיווח תקופתי, יומי</li> <li>- קשר ישיר</li> <li>- קו חם</li> </ul> | <p><b>R&amp;D, Analyst &amp; Advisory</b></p> <ul style="list-style-type: none"> <li>- Position papers</li> <li>- Cash flow and balance sheet exposure analysis</li> <li>- Ongoing project measurement</li> <li>- Global market overview</li> <li>- Macroeconomic reviews</li> <li>- Technical analysis</li> <li>- Periodic, daily reports</li> <li>- Direct connection</li> <li>- Hotline</li> </ul> |
| <p><b>ייעוץ נכסים והשקעות</b></p> <ul style="list-style-type: none"> <li>- ייעוץ השקעות בארץ ובח"ל</li> <li>- בקרת נכסים והשקעות</li> <li>- שירותים לבנקאות פרטית</li> </ul>  | <p><b>Assets &amp; Investments Advisory</b></p> <ul style="list-style-type: none"> <li>- Portfolio Advisory in Israel &amp; abroad</li> <li>- Monitoring</li> <li>- private banking services</li> </ul>   |
| <p><b>זירות מידע ומסחר אלקטרוני</b></p> <p><a href="http://www.currencygate.com">www.currencygate.com</a><br/> <a href="http://www.prico.com">www.prico.com</a></p>   | <p><b>Online information and trading arenas</b></p> <p><a href="mailto:info@currencygate.com">info@currencygate.com</a><br/> <a href="mailto:Info@prico.com">Info@prico.com</a></p>   |

**אין מטבע שהוא זר עבורנו. פריקו**