



סקירת מחירי מתכות

עבור חברי איגוד תעשיות מתכת, חשמל ותשתית



PRICO
Since 1979

התאחדות
התעשייתיים
בישראל



קבוצת פריקו - שירותים פיננסיים
לעסקים בינלאומיים

לפרטים נוספים: [צור קשר](#)

טבלת מחירים

שיעור שינוי מתחילת משבר הקורונה	שיעור שינוי מתחילת 2025	שיעור שינוי שנתי	שיעור שינוי חודשי	שיעור שינוי שבועי	מחיר אחרון	
50.75%	2.27%	12.19%	-1.10%	-1.70%	2609	alum prim
85.43%	13.48%	40.60%	15.01%	1.99%	2559	alum allow
80.98%	15.33%	13.96%	7.56%	2.10%	10112	copper
14.19%	6.76%	2.43%	4.59%	-0.50%	2084	lead
28.06%	5.43%	-4.58%	5.38%	-0.54%	16161	nickel
118.74%	20.53%	27.10%	6.95%	-0.53%	35053	tin
36.76%	-0.60%	16.36%	5.95%	0.64%	2972	zinc
31.84%	1.51%	-1.63%	0.88%	-0.09%	574	lme steel rebar
2.18%	36.93%	17.47%	50.56%	-7.24%	33610	cobalt
58.62%	29.76%	16.60%	18.10%	-2.13%	940	U.S. Midwest domestic Steel HRC
-6.10%	-2.89%	-13.97%	-0.11%	0.00%	462	Steel HRC FOB China

• המחירים במונחי דולר לטון

טבלת מלאים

שיעור שינוי מתחילת 2025	שיעור שינוי שנתי	שיעור שינוי חודשי	שיעור שינוי שבועי	מלאי אחרון במונחי טון	
-25.43%	-14.83%	-10.24%	-3.37%	476625	alum prim
-2.50%	-2.50%	-1.27%	0.00%	1560	alum allow
-18.96%	86.56%	-17.53%	-3.40%	219950	copper
-4.82%	-13.36%	5.59%	5.46%	231975	lead
24.97%	159.01%	4.14%	-0.09%	200616	nickel
-25.94%	-26.93%	-1.52%	-4.95%	3555	tin
-36.05%	-44.23%	-8.83%	-4.24%	150225	zinc
116.51%	-23.68%	2.88%	-1.07%	62017	steelhome China rebar
46.14%	-2.10%	-4.10%	-2.92%	32044	Steelhome China Hot Rolled Coil Total Inventory
-1.56%	36.96%	0.00%	0.00%	126	cobalt

שערי דלקים ומטבעות נבחרים

שיעור שינוי מתחילת משבר הקורונה	שיעור שינוי מתחילת 2025	שיעור שינוי שנתי	שיעור שינוי חודשי	שיעור שינוי שבועי	מחיר אחרון	
25.66%	-1.86%	-15.07%	0.99%	3.49%	73.25	brent crude
32.80%	-3.46%	-15.17%	0.90%	3.10%	69.24	light crude
6.21%	0.66%	0.60%	2.88%	0.13%	3.6699	usdils
3.89%	4.90%	-0.41%	5.88%	-0.90%	3.9511	eurils

מקור: Bloomberg

[לפרטים נוספים: צור קשר](#)

במהלך השבוע החולף, הדולר המשיך את תנועתו והתחזק לעבר רמת ה 3.66 שם לדולר ויותר בעוד המסחר בשווקים הפיננסיים הגלובליים התנהל במגמה מעורבת. בתום יום המסחר של ה – 18.03 מדד הדאו ג'ונס עמד ברמת 41,581 נק', עליה בשיעור של 0.20% לעומת רמות הסגירה של שבוע שעבר, מדד הנאסד"ק 100 נסחר ברמת 19,483 נק', ירידה בשיעור של 1.10% לעומת רמות הסגירה של שבוע שעבר, מדד ה- S&P 500 סגר ברמת 5,615 נק', ירידה בשיעור של 0.40% לעומת רמות הסגירה של שבוע שעבר, מדד הפוטסי 100 האנגלי נסחר ברמת 8,705 נק', עליה בשיעור של 0.80% לעומת רמות הסגירה של שבוע שעבר, מדד הדאקס הגרמני נסחר ברמה של 23,381 נק', עליה בשיעור של 1.70% לעומת רמת הסגירה של שבוע שעבר.

תשואת 7 המניות הגדולות והמופלאות בארה"ב לעומת מדד ה DAX הגרמני



ארצות הברית

הסנטימנט השלילי בשוק המניות האמריקאי נמשך שבוע נוסף בעקבות חוסר הודאות הכלכלי שנוצר בשל מדיניות המכסים של נשיא ארצות הברית מר. דונלד טראמפ. שער הדולר נותר חלש שבוע נוסף ונסחר ברמת 1.09 דולר לאירו ו 1.296 דולר לליש"ט.

בהמשך לנתוני מדד המחירים לצרכן, התפרסם מדד המחירים ליצרן לחודש פברואר אשר היה ללא שינוי נתון נמוך מצפי לעליה בשיעור של 0.3%. הנתונים החודשיים נמוכים בעקבות הנתונים הגבוהים בחודש ינואר.

בארה"ב החלטת הריבית אמש פעלה כצפוי כאשר ועדת השוק הפתוח שע"י הבנק המרכזי האמריקאי החליטה להותיר את רמת הריבית המוניטרית ללא שינוי, עם זאת דברי נשיא הבנק מר פאוול באשר לכך שהשנה צפויות 2 הפחתות ריבית תרמו לרגיעה בשווקים. השוק יבחנו את דברי הנשיא פאוול בנוגע לתוואי הריבית העתידי בתקופה בה בשווקים חוששים מגלישה למיתון בעקבות מדיניות המכסים של טראמפ והירידה בביקושים.

חודש אפריל צפוי להיות דרמטי מכיוון שמתחילת החודש ועד אמצע אפריל המכסים של ארצות הברית ועל ארצות הברית עשויים להיכנס לפעולה, או להיות מבוטלים. משני הכיוונים דבר המלמד כי תהיה לכך השפעה משמעותית על השווקים הפיננסיים.

מחירי האנרגיה נותרו ברמות נמוכות ואף ירדו עוד כחצי אחוז, בעקבות שיחת טארמפ ופוטין אשר מעלה את הצפי לכך שהסנקציות על דלקים וגז רוסים ירדו בעתיד וההיצע יגדל משמעותית. בעקבות כך מחיר חבית דלק מסוג WTI נסחרת ברמת 66.5 דולר לחבית, ומחיר חבית דלק מסוג החוף הצפוני BRENT נסחרת ברמת 70.5 דולר לחבית.

אירופה –

בגרמניה אושרה הרפורמה המאפשר את פריצת הגירעון התקציבי ו-500 מיליארד אירו הוצאות על ביטחון, תשתיות וסביבה. הצפי לחקיקה זו הזניק את המניות הביטחוניות באירופה בעשרות אחוזים, כאשר המשא ומתן המתנהל בין רוסיה לאוקראינה בתיווך ארצות הברית מעט בלם את הסנטימנט החיובי למניות הביטחוניות.

GERMANY'S REFORMED DEBT BRAKE

- Defence spending above 1% of GDP exempt
- Special €500B infrastructure investment fund
- €100B allocated to climate & transformation fund
- States can take out loans up to 0.35% of GDP

כפי שכבר כתבנו הגדלת הוצאות הביטחון באירופה לרבות גרמניה תומכים בהתאוששות הבורסה האירופאית ובמעבר של השקעות מארצות הברית לאירופה. בנוסף, האיחוד האירופאי מטיל סנקציות בגובה של 26 מיליארד אירו מה 13 לאפריל הבא בעקבות הטלת המכסים מהצד האמריקאי, עם זאת הוציאו הודעה שניתן עוד לנהל משא ומתן על מכסים אלה.

בבריטניה צפוי הבנק המרכזי להותיר ב-20.3 את הריבית המוניטרית ברמת 4.5%, כאשר הכלכלה הבריטית בדומה לכלכלה האמריקאית סובלת מהאטה כאשר בחודש ינואר לעומת דצמבר הכלכלה הבריטית הצטמקה ב-0.1%.

ישראל –

בשבוע החולף השקל המשיך את מגמת ההיחלשות שלו הן בעקבות המשך הירידות בבורסות בארצות הברית והן בעקבות החזרה לחגימה מוגבלת עלה שער הדולר שקל לרמת 3.67 שקל לדולר. כפי שכבר כתבנו ירידת הבורסות בחו"ל אשר מחייבת את הגופים המוסדיים לבצע התאמות בהחזקות גררו את המוסדיים לקנות דולר בכדי לשמור על החשיפה הדולרית אשר נושקת ל-24%. בנוסף חולשת הדולר מול האירו נובעת מתנועת משקיעים אירופאים בחזרה הביתה מהלך אשר תרם לעליית שער האירו מול השקל לעבר רמת 4 שקל לאירו.

לפי הלשכה המרכזית לסטטיסטיקה מדד המחירים לצרכן לחודש פברואר נותר ללא שינוי, במונחים שנתיים עלה המדד ב-3.4%. עליות מחירים בולטות נרשמו בסעיפי: פירות טריים שעלו ב-10.5%, תרבות ובידור שעלה ב-0.8%, תקשורת שעלה ב-0.7%, שונות שעלה ב-0.4% ומזון ושכר דירה שעלו ב-0.3%, כל אחד. ירידות מחירים בולטות נרשמו בסעיפי: ירקות טריים שירדו ב-7.1%, הלבשה שירד ב-3.0% ושירותי דיור בבעלות הדיירים שירד ב-0.3%.

נתוני האבטלה בישראל עלו ל-2.7%, עליה של 0.1% מ-2.6% הנתונים עדיין מראים ששוק התעסוקה הישראלי בתעסוקה מלאה. אחוז הנעדרים מעבודה שבוע שלם בעקבות מילואים הוא 12.1%, נתון גבוה מחודש קודם.

בעת שיש חוסר ודאות רב בנוגע לחלק ב' של עסקת החטופים, רכבת ההרים בשער הדולר/שקל צפויה להמשיך, כאשר החשש ממתקפה איראנית או מתקיפה ביוזמה ישראלית יעיבו על שער הדולר/שקל. במקביל כפי שכתבנו מימושים בבורסות בחו"ל הגוררים לביקוש לדולר מצד המוסדיים עשויים לגרור להיחלשות נוספת בשער השקל, כתוצאה מכך בטווח הקצר עשוי שער השקל לנוע בתחום שערים רחב 3.48 – 3.82 שקל לדולר. בטווח הארוך לשנת 2025 להערכתנו השקל עשוי להתחזק ולשוב לעבר טווח שערים של 3.45 - 3.74 שקל לדולר, כאשר התנודתיות המשמעותית עשויה להמשיך.

שוק המתכות

LME - מדד ה- LME בבורסת המתכות בלונדון עמד בסיום יום המסחר ב 18.03 ברמת 4,301 נק', עליה בשיעור של 0.40% לעומת רמות הסגירה של שבוע שעבר.

COPPER - מחיר הנחושת עלה במהלך שבוע המסחר, כאשר בתום יום המסחר של ה-18.03 עמד המחיר על רמת 9,897 דולר לטון, עליה בשיעור של 1.10% לעומת הרמות הסגירה של שבוע שעבר. רמת המלאים ירדה במהלך השבוע, כאשר ב-18.03 עמדו המלאים על רמת 227,700 טון, ירידה בשיעור של 2.60% לעומת רמות הסגירה בשבוע שעבר.

ZINC - מחיר האבץ ירד במהלך שבוע המסחר, כאשר בתום יום המסחר של ה-18.03 עמד המחיר על 2,958 דולר לטון, ירידה בשיעור של 0.80% לעומת הרמה בשבוע שעבר. רמת המלאים ירדה במהלך השבוע, כאשר ב-18.03 עמדו המלאים על 156,875 טון, ירידה בשיעור של 1.70% לעומת רמות הסגירה בשבוע שעבר.

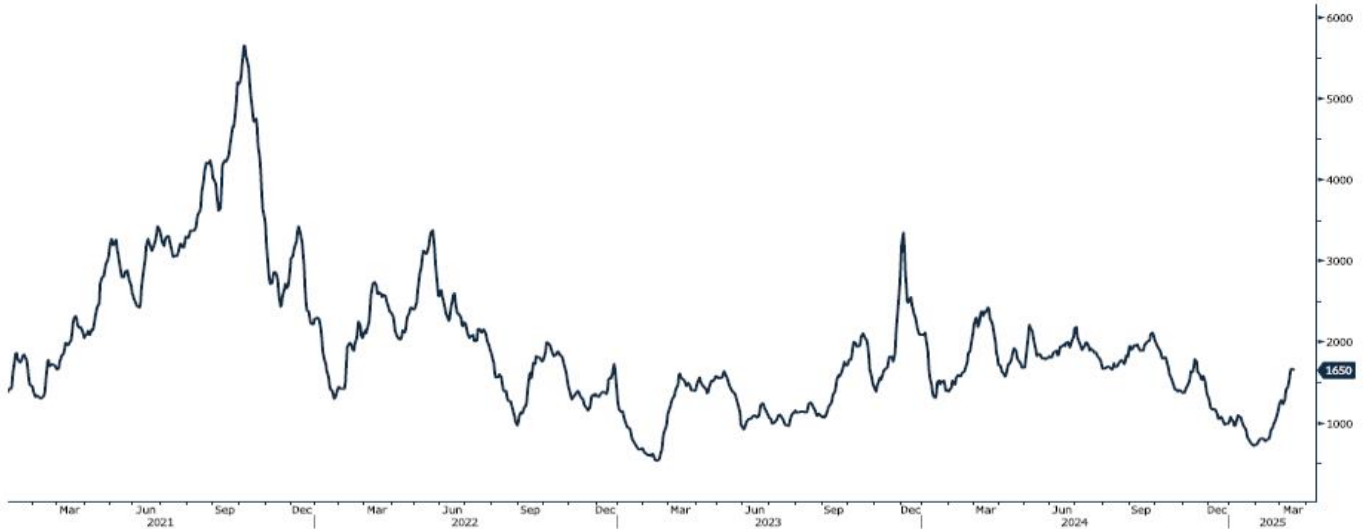
NICKEL - מחיר הניקל ירד במהלך שבוע המסחר, כאשר בתום יום המסחר של ה-18.03 עמד המחיר על 16,255 דולר לטון, ירידה בשיעור של 1.80% לעומת רמות הסגירה בשבוע שעבר. רמת המלאים עלתה במהלך השבוע, כאשר ב-18.03 עמדו המלאים על רמת 200,796 טון, עליה בשיעור של 0.10% לעומת רמות הסגירה בשבוע שעבר.

ALUMINIUM PRIM - מחיר האלומיניום ירד במהלך שבוע המסחר, כאשר בתום יום המסחר של ה-18.03 עמד על 2,650 דולר לטון, ירידה בשיעור של 1.30% לעומת רמות הסגירה בשבוע שעבר. רמת מלאי האלומיניום ירדה במהלך השבוע, כאשר ב-18.03 עמדו המלאים על רמת 493,250 טון, ירידה בשיעור של 1.70% לעומת רמות הסגירה בשבוע שעבר.

[לפרטים נוספים: צור קשר](#)

גרף מדד ההובלה הימית BDI

BDIY Index (BDI Baltic Exchange Dry Index)



גרף הדולר/שקל

ILS Curncy (Israeli Shekel Spot)



[לפרטים נוספים: צור קשר](#)

אבץ

מצורפים גרפים של אבץ ל-3 חודשים, גרף מדד ה-LME 3 חודשים, סטיות התקן הגלומות של המחיר, רמת מלאי המתכת והפרש בין מחיר לשלושה חודשים לבין מחיר מימוש.



בדיל

מצורפים גרפים של בדיל ל-3 חודשים, גרף מדד ה-LME 3 חודשים, סטיות התקן הגלומות של המחיר, רמת מלאי המתכת והפרש בין מחיר לשלושה חודשים לבין מחיר מימוש.



לפרטים נוספים: צור קשר

מקור: Bloomberg

WWW.PRICO.COM
E.Mail: info@prico.com

1 Ben Gurion St., B.S.R. Tower #2 | Bnei Brak 51201 Israel
P.O.Box 6400 Tel-Aviv 61063, Israel

Tel: 972-3-6167070
fax: 972-3-6167060

ניקל

מצורפים גרפים של ניקל ל3 חודשים, גרף מדד ה- LME 3 חודשים, סטיות התקן הגלומות של המחיר, רמת מלאי המתכת והפרש בין מחיר לשלושה חודשים לבין מחיר מימוש.



עופרת

מצורפים גרפים של עופרת ל3 חודשים, גרף מדד ה- LME 3 חודשים, סטיות התקן הגלומות של המחיר, רמת מלאי המתכת והפרש בין מחיר לשלושה חודשים לבין מחיר מימוש.



מקור: Bloomberg

WWW.PRICO.COM
E.Mail: info@prico.com

1 Ben Gurion St., B.S.R. Tower #2 | Bnei Brak 51201 Israel
P.O.Box 6400 Tel-Aviv 61063, Israel

לפרטים נוספים: [צור קשר](#)

Tel: 972-3-6167070
fax: 972-3-6167060

אלומיניום (PRIM)

מצורפים גרפים של אלומיניום (PRIM) ל3 חודשים, גרף מדד ה - LME 3 חודשים, סטיות התקן הגלומות של המחיר, רמת מלאי המתכת והפרש בין מחיר לשלושה חודשים לבין מחיר מימוש.



אלומיניום (ALLOY)

מצורפים גרפים של אלומיניום (ALLOY) ל3 חודשים, גרף מדד ה - LME 3 חודשים, סטיות התקן הגלומות של המחיר, רמת מלאי המתכת והפרש בין מחיר לשלושה חודשים לבין מחיר מימוש.



מקור: Bloomberg

WWW.PRICO.COM
E.Mail: info@prico.com

1 Ben Gurion St., B.S.R. Tower #2 | Bnei Brak 51201 Israel
P.O.Box 6400 Tel-Aviv 61063, Israel

לפרטים נוספים: [צור קשר](#)

Tel: 972-3-6167070
fax: 972-3-6167060

קובלט (Cobalt)

מצורפים גרפים של קובלט ל-3 חודשים, גרף מדד ה- LME 3 חודשים, סטיות התקן הגלומות של המחיר, רמת מלאי המתכת והפרש בין מחיר לשלושה חודשים לבין מחיר מימוש.



נחושת

מצורפים גרפים של נחושת ל-3 חודשים, גרף מדד ה- LME 3 חודשים, סטיות התקן הגלומות של המחיר, רמת מלאי המתכת והפרש בין מחיר לשלושה חודשים לבין מחיר מימוש.



מקור: Bloomberg

[לפרטים נוספים: צור קשר](#)

WWW.PRICO.COM
E.Mail: info@prico.com

1 Ben Gurion St., B.S.R. Tower #2 | Bnei Brak 51201 Israel
P.O.Box 6400 Tel-Aviv 61063, Israel

Tel: 972-3-6167070
fax: 972-3-6167060

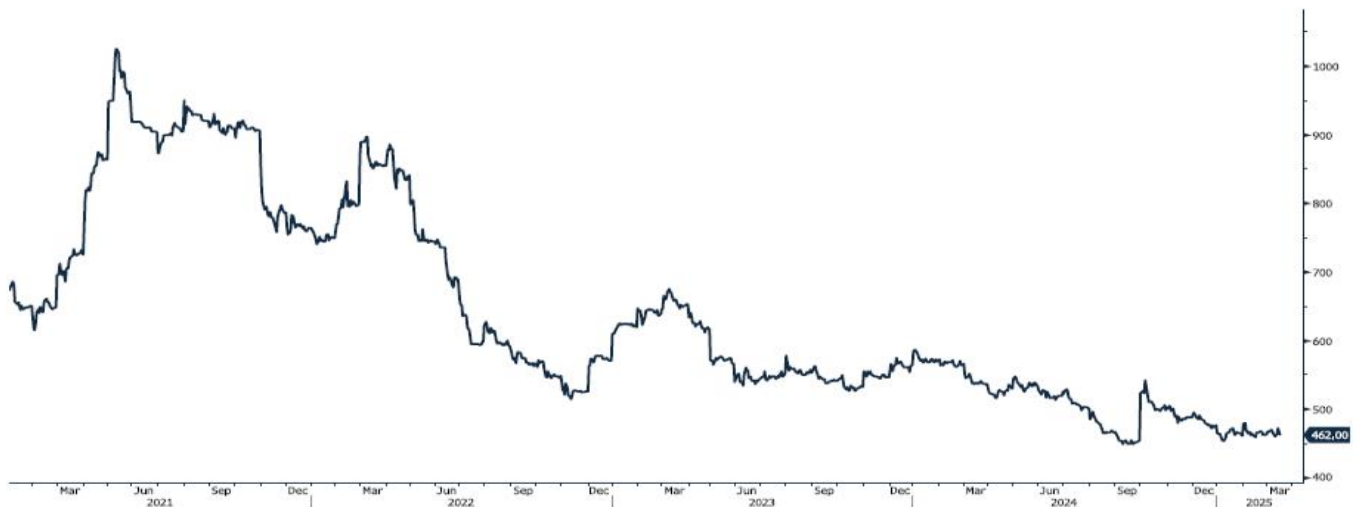
גרף ה - HOT ROLLED COIL STEEL

HRC1 Comdty (Generic 1st 'HRC' Future)



גרף ה - Steel HRC China

LCY1 Comdty (Generic 1st 'LCY' Future)



מקור: Bloomberg

לפרטים נוספים: צור קשר

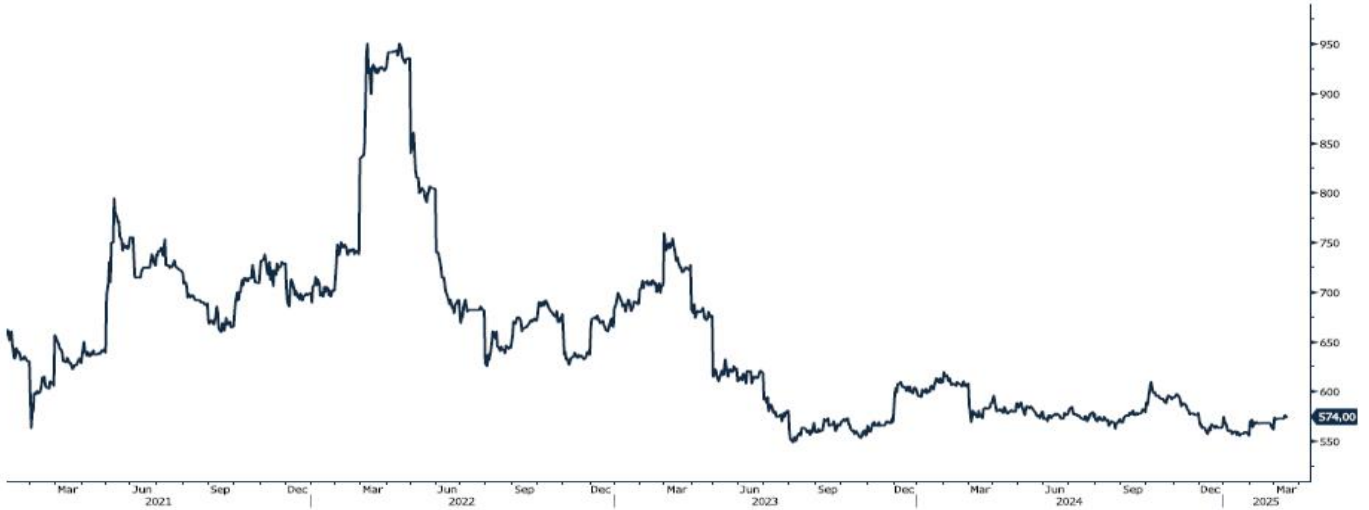
WWW.PRICO.COM
E.Mail: info@prico.com

1 Ben Gurion St., B.S.R. Tower #2 | Bnei Brak 51201 Israel
P.O.Box 6400 Tel-Aviv 61063, Israel

Tel: 972-3-6167070
fax: 972-3-6167060

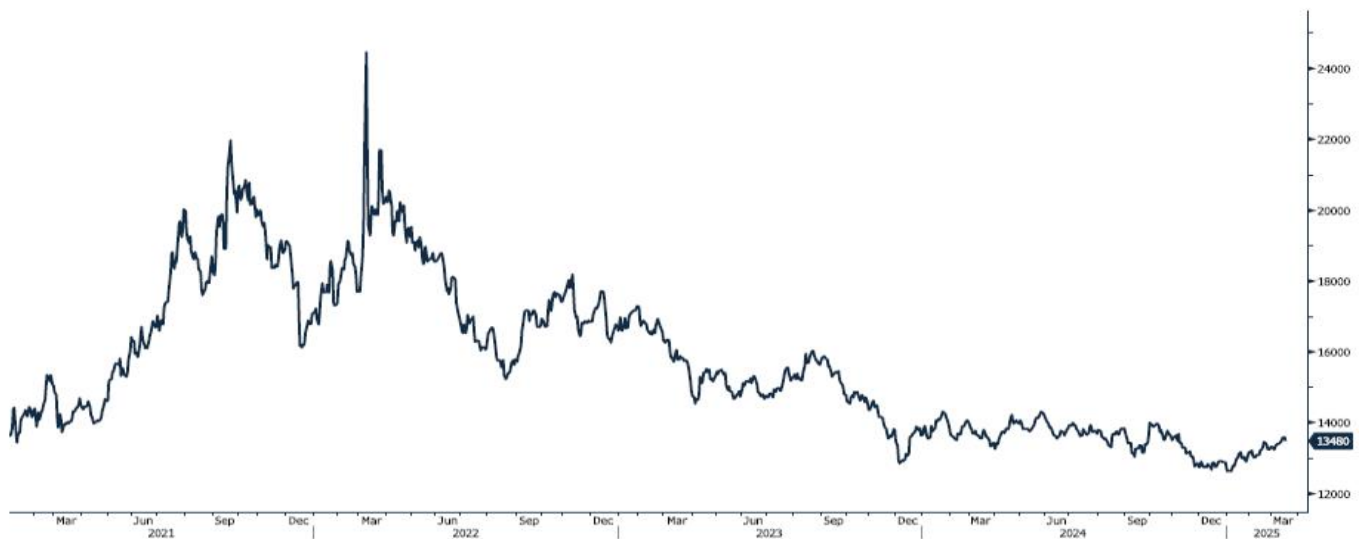
גרף פלדה מסוג REBAR

JBP1 Comdty (Generic 1st 'JBP' Future)



גרף ה - נירוסטה

ZST1 Comdty (Generic 1st 'ZST' future)



מקור: Bloomberg

[לפרטים נוספים: צור קשר](#)

WWW.PRICO.COM
E.Mail: info@prico.com

1 Ben Gurion St., B.S.R. Tower #2 | Bnei Brak 51201 Israel
P.O.Box 6400 Tel-Aviv 61063, Israel

Tel: 972-3-6167070
fax: 972-3-6167060

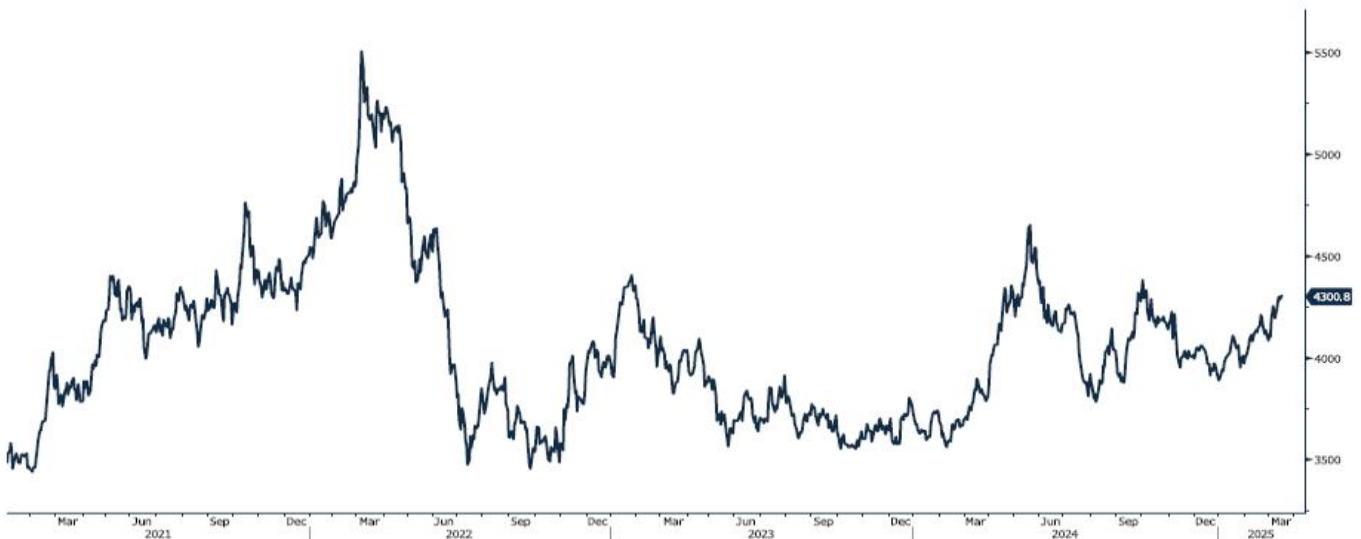
גרף הליתיום

L4CNVHTQ Index (CN Li2CO3 99% DEL)



גרף מדד LME INDEX

LMEX Index (London Metal Exchange LME Metals Index)



מקור: Bloomberg

לפרטים נוספים: צור קשר

WWW.PRICO.COM
E.Mail: info@prico.com

1 Ben Gurion St., B.S.R. Tower #2 | Bnei Brak 51201 Israel
P.O.Box 6400 Tel-Aviv 61063, Israel

Tel: 972-3-6167070
fax: 972-3-6167060

אין לראות במידע המופיע בסקירה משום המלצה לביצוע פעולות ו/או ייעוץ השקעות ו/או שיווק השקעות ו/או ייעוץ מכל סוג שהוא. המידע המוצג הינו לידיעה בלבד ואינו מהווה תחליף לייעוץ המתחשב בנתונים ובצרכים המיוחדים של כל אדם. כל העושה במידע הנ"ל שימוש כלשהו - עושה זאת על דעתו בלבד ועל אחריותו הבלעדית. קבוצת פריקו ו/או חברות קשורות ו/או בעלי עניין, ו/או עובדים ו/או נושאי משרה בכל אחד מאלו, עשויים להיות בעלי עניין בניירות הערך והנכסים הפיננסיים המוזכרים באתר.

פרטים והסברים באשר לבחינת החשיפות השונות וכן באשר לאסטרטגיות הניתנות לביצוע על מנת לגדר חשיפות אלו ניתן לקבל בדסק אנליסטים בפריקו.

דבר פרטים נוספים באמור לעיל ניתן לפנות למשרדינו בטלפון : 03-6167070
סקירות שוק ומידע נוסף בנושא מכשירים פיננסיים ניתן למצוא באתר פריקו / <https://www.prico.co.il/>
אין במסמך זה משום הצעה ו/או ייעוץ ו/או המלצה כל שהיא לביצוע ו/או אי ביצוע עסקה כל שהיא למתעניינים, יש לפנות לדסק אנליסטים לקבלת מידע ופרטים נוספים



לגידור חשיפות וביצוע, צרו קשר 03-6167070

No currency is Foreign to us. Prico

<p>שירותים פיננסיים</p> <ul style="list-style-type: none"> - ניתוח חשיפות - הנדסה פיננסית - תכנון ובניית אסטרטגיות - ליווי שוטף - ייעוץ אישי 	<p>Financial Services</p> <ul style="list-style-type: none"> - Financial exposure analysis - financial engineering - Planning and formulation of strategy - Ongoing performance monitoring - Personal consulting
<p>חדר עסקאות</p> <ul style="list-style-type: none"> - ביצוע עסקאות - מטבע חוץ, שקל חדש - שערי ריבית, מדדים - Commodities חומרי גלם - קרנות, ניירות ערך 	<p>Dealing Room</p> <ul style="list-style-type: none"> - Transaction, execution, hedging strategy - Forex, ILS - Interest rates, indices, OTC - Raw materials, commodities - Funds, securities
<p>מחקר ייעוץ ופיתוח</p> <ul style="list-style-type: none"> - ניירות עמדה - עבודות חשיפה - תזרימית ומאזנית - ליווי פרויקטים - חוות דעת - סקירות מקרו כלכליות - ניתוח טכני-גרפי - דיווח תקופתי, יומי - קשר ישיר - קו חם 	<p>R&D, Analyst & Advisory</p> <ul style="list-style-type: none"> - Position papers - Cash flow and balance sheet exposure analysis - Ongoing project measurement - Global market overview - Macroeconomic reviews - Technical analysis - Periodic, daily reports - Direct connection - Hotline
<p>ייעוץ נכסים והשקעות</p> <ul style="list-style-type: none"> - ייעוץ השקעות בארץ ובח"ל - בקרת נכסים והשקעות - שירותים לבנקאות פרטית 	<p>Assets & Investments Advisory</p> <ul style="list-style-type: none"> - Portfolio Advisory in Israel & abroad - Monitoring - private banking services
<p>זירות מידע ומסחר אלקטרוני</p> <p>www.currencygate.com www.prico.com</p>	<p>Online information and trading arenas</p> <p>info@currencygate.com Info@prico.com</p>

אין מטבע שהוא זר עבורנו. פריקו