



סקירת מחירי מתכות

עבור חברי איגוד תעשיות מתכת, חשמל ותשתית



PRICO
Since 1979

התאחדות
התעשייתיים
בישראל



קבוצת פריקו - שירותים פיננסיים
לעסקים בינלאומיים

לפרטים נוספים: [צור קשר](#)

טבלת מחירים

שיעור שינוי מתחילת משבר הקורונה	שיעור שינוי מתחילת 2025	שיעור שינוי שנתי	שיעור שינוי חודשי	שיעור שינוי שבועי	מחיר אחרון	
52.37%	3.37%	18.09%	5.78%	2.53%	2637.5	alum prim
48.55%	-9.09%	12.64%	-9.09%	0.00%	2050	alum allow
63.77%	4.36%	7.88%	3.09%	1.82%	9150.5	copper
7.95%	0.92%	-8.16%	2.44%	1.76%	1970	lead
21.00%	-0.38%	-5.94%	1.05%	-1.07%	15270	nickel
88.87%	4.07%	18.46%	3.98%	2.04%	30267	tin
27.64%	-7.01%	11.18%	-4.00%	0.93%	2807.50	zinc
31.26%	1.07%	-7.15%	0.26%	2.06%	571	lme steel rebar
-34.08%	-11.66%	-25.17%	-11.66%	-0.16%	21550	cobalt
26.72%	3.67%	-23.99%	3.81%	6.68%	735	U.S. Midwest domestic Steel HRC
-2.54%	0.79%	-14.98%	3.34%	3.12%	479.5	Steel HRC FOB China

• המחירים במונחי דולר לטון

טבלת מלאים

שיעור שינוי מתחילת 2025	שיעור שינוי שנתי	שיעור שינוי חודשי	שיעור שינוי שבועי	מלאי אחרון במונחי טון	
-9.07%	8.95%	-7.77%	-1.97%	581200	alum prim
0.00%	-11.11%	0.00%	0.00%	1600	alum allow
-6.06%	81.81%	-5.50%	-0.60%	254950	copper
-9.38%	75.61%	-7.23%	-0.74%	220875	lead
7.50%	142.18%	5.22%	-0.30%	172584	nickel
-11.15%	-33.52%	-9.93%	-2.40%	4265	tin
-24.89%	-11.04%	-23.40%	-3.61%	176425	zinc
17.89%	-25.30%	14.90%	10.32%	337.67	steelhome China rebar
13.12%	13.91%	9.48%	7.32%	248.04	Steelhome China Hot Rolled Coil Total Inventory
-1.56%	36.96%	-1.56%	0.00%	126	cobalt

שערי דלקים ומטבעות נבחרים

שיעור שינוי מתחילת משבר הקורונה	שיעור שינוי מתחילת 2025	שיעור שינוי שנתי	שיעור שינוי חודשי	שיעור שינוי שבועי	מחיר אחרון	
30.47%	1.89%	-2.49%	-0.60%	-0.69%	76.05	brent crude
39.34%	1.30%	-0.18%	-1.77%	0.04%	72.65	light crude
3.33%	-2.07%	-2.71%	-2.52%	-1.21%	3.5634	usdils
-2.74%	-1.79%	-6.04%	-2.09%	-1.57%	3.6990	eurils

מקור: Bloomberg

[לפרטים נוספים: צור קשר](#)

במהלך השבוע החולף, המסחר בשווקים הפיננסיים הגלובליים התנהל במגמה מעורבת בעוד השקל ממשיך להתחזק אל מול הדולר והמטבעות המרכזיים. בתום יום המסחר של ה- 4.02 מדד הדאו ג'ונס עמד ברמת 44,556 נק', סביב רמות הסגירה של שבוע שעבר, מדד הנאסד"ק 100 נסחר ברמת 21,567 נק', עליה בשיעור של 0.40% לעומת רמות הסגירה של שבוע שעבר, מדד ה-S&P 500 סגר ברמת 6,038 נק', סביב רמות הסגירה של שבוע שעבר, מדד הפוטסי 100 האנגלי נסחר ברמת 8,571 נק', ירידה בשיעור של 1.20% לעומת רמות הסגירה של שבוע שעבר, מדד הדאקס הגרמני נסחר ברמה של 21,506 נק', ירידה בשיעור של 1.00% לעומת רמות הסגירה של שבוע שעבר.

ארצות הברית –

בשבוע החולף לאחר החלטת הריבית והמימושים בבורסות האמריקאיות בדגש על ענפי הטכנולוגיה בעקבות פרשת Deepseek, התפרסמו נתונים כלכליים. נתוני צמיחת התוצר (GDP) לרבעון 4 מעט נמוכים מתחזית לצמיחה בשיעור של 2.6% ושוהים ברמת 2.3%. כמו כן, מדד מחירי הליבה PCE עלה ב-0.2% בהתאם לתחזית, הכנסות הפרטים עלו ב-0.4% בהתאם לציפיות במקביל הוצאות הצרכנים עלו בחודש דצמבר ב-0.7% נתון גבוה מהתחזית בעקבות המשך עליית מחירי השירותים.

מדד הייצור התעשייתי ISM לחודש ינואר עלה ושוהה ברמת 50.9 זו ההתרחבות הראשונה של מדד התעשייה מזה 26 מדיים. מנגד מדד השירותים ISM שוהה ברמת 52.8 התרחבות מתונה מהצפי.

"מלחמת הסחר" שהנשיא טראמפ מנהל נבלמה השבוע כאשר קנדה הסכימה לתגבר את כוחות השמירה בגבול עם ארצות הברית, כתוצאה מכך המכסים על קנדה הושהו בחודש אחד בכדי לראות האם באמת קנדה מבצעת את אשר התחייבה. כתוצאה מכך המסחר בשווקים האמריקאים במגמה חיובית ושער הדולר מול האירו נחלש חזרה לעבר רמת 1.04 דולר לאירו לאחר שבעת ההכרזה על המכסים ירד השער לעבר רמת 1.028 דולר לאירו.

מדיניות הנשיא טראמפ משפיעה גם על מחירי האנרגיה כאשר סין וארצות הברית מטילות מכסים אחת על השנייה, טראמפ הכריז כי יפעיל סנקציות משמעותיות על הכלכלה האיראנית אשר עשויות לפגוע משמעותית ביכולתה של איראן למכור נפט. כמו כן, הנשיא טראמפ מפעיל לחץ על מדינות אופק + (בדגש על סעודיה) להגדיל את תפוקת הדלקים במטרה להוריד את מחירי הדלקים, נציין כי ממועד כניסתו של הנשיא טראמפ לתפקיד ירדו מחירי הדלקים ביותר מ-6%. חבית דלק אמריקאי מסוג WTI נסחרת בקרבת 72 דולר לחבית וחבית דלק של הים הצפוני – אירופה מסוג BRENT נסחרת בקרבת 74.5 דולר לחבית.

פעילות הממשל והבנק המרכזי מוכוננת להפחתת האינפלציה והריבית לעבר רמת אינפלציה של 2% - רמת יעד האינפלציה.

אירופה –

באירופה הבנק המרכזי האירופי הפחית את רמת הריבית ב-0.25% המוניטרית לעבר רמת 2.9%, בהתאם לתחזית זאת בעת שהאינפלציה באירופה מתקררת בהתאם לתחזית למעט שוק העבודה בו השכר ממשיך לעלות.

התוצר (GDP) באירופה נותר ללא שינוי ברבעון 4 2024, לראשונה מתחילת 2024 שהתוצר לא צומח. התוצר בגרמניה ברבעון זה ירד ב-0.2%, בצרפת התוצר ירד ב-0.1%, מנגד באיטליה ובספרד הכלכלה נתונה במגמת צמיחה.

שוק העבודה מעט מתקרר, שיעורי האבטלה לחודש דצמבר עלו מעט לעבר רמת 6.3% , כאשר בגרמניה שיעורי האבטלה הם 3.4% מנגד בצרפת 7.8% ובספרד שיעורי האבטלה גבוהים במיוחד ושוהים ברמת 10.6%.

EUROPEAN 10-YR YIELDS	
 DE 10Y BUND	
YIELD:	2.381% ▼
 FR 10Y OAT	
YIELD:	3.107% ▼
 IT 10Y BTP	
YIELD:	3.474% ▼
ES 10Y T-BOND	
YIELD:	3.055% ▼

מדד המחירים לצרכן לחודש דצמבר באירופה עלה מעט ושוהה כעת ברמת 2.5% , זו עליה רביעית ברציפות אך עדיין נתון בתוך טווח היעד.

ישראל –

מגמת התחזקות השקל נמשכה השבוע כאשר השקל התחזק משמעותית לעבר רמת 3.54 שקל לדולר והתייצב ברמת 3.55 שקל לדולר. לאחר נאום הנשיא טראמפ הייתה מעט אופוריה בשווקים בישראל והשקל המשיך את מגמת ההתחזקות שלו. בנאום של טראמפ הוא במרומז הוריד בטווח הקצר את החשש לתקיפת הגרעין האיראני, עוד פרמטר אשר העיב על השקל וכעת הסרת החשש עשויה לתרום לחזרת זרים לשוק הישראלי. צעד זה עשוי לתרום להתחזקות השקל, מדדי המניות וירידה בתשואות על אגרות החוב הישראליות.

כפי שכתבנו בעבר ברבעון 1 2025, להערכתנו פוטנציאל התחזקות השקל מוגבל. עם זאת בטווח הקצר, להערכתנו, על אף הסכמ הפסקת האש רכבת ההרים בשער הדולר/שקל צפויה להמשיך, כאשר החשש ממתקפה איראנית או מיזמה ישראלית יעיבו על שער הדולר/שקל. במקביל מימושים בבורסות בחו"ל הגוררים לביקושים לדולר מצד המוסדיים עשויים לגרור להיחלשות נוספת בשער השקל, כתוצאה מכך בטווח הקצר עשוי שער השקל לנוע בתחום שערים רחב 3.48 – 3.82 שקל לדולר. בטווח הארוך לשנת 2025 השקל עשוי להתחזק ולשוב לעבר טווח שערים של 3.45 - 3.74 שקל לדולר, כאשר התנודתיות המשמעותית עשויה להמשיך. על רקע נתוני המאקרו המתגרים (הכנסות המדינה/גרעון תקציבי/אבטלה נמוכה-אינפלציה) וחוסר הוודאות הפוליטית בישראל שער הדולר עשוי להמשיך בתנועת "רכבת ההרים".

האינפלציה בישראל במדדים הקרובים צפויה להתייצב ברמות סביב ה-3.5% אולם הערכה כי במבט לטווח של שנה הציפייה שהאינפלציה תתייצב מתחת לרמת ה-2.9% בכך תשוב לתחום יעד הממשלה של 1%-3%

שוק המתכות

מדד ה-LME בבורסת המתכות בלונדון עמד בסיום יום המסחר ב-04.02 ברמת 4,019 נק', עליה בשיעור של 1.30% לעומת רמות הסגירה של שבוע שעבר.

COPPER - מחיר הנחושת עלה במהלך שבוע המסחר, כאשר בתום יום המסחר של ה-04.02 עמד המחיר על רמת 9,150 דולר לטון, עליה בשיעור של 1.10% לעומת הרמות הסגירה של שבוע שעבר. רמת המלאים ירדה במהלך השבוע, כאשר ב-04.02 עמדו המלאים על רמת 254,950 טון, ירידה בשיעור של 0.50% לעומת רמות הסגירה בשבוע שעבר.

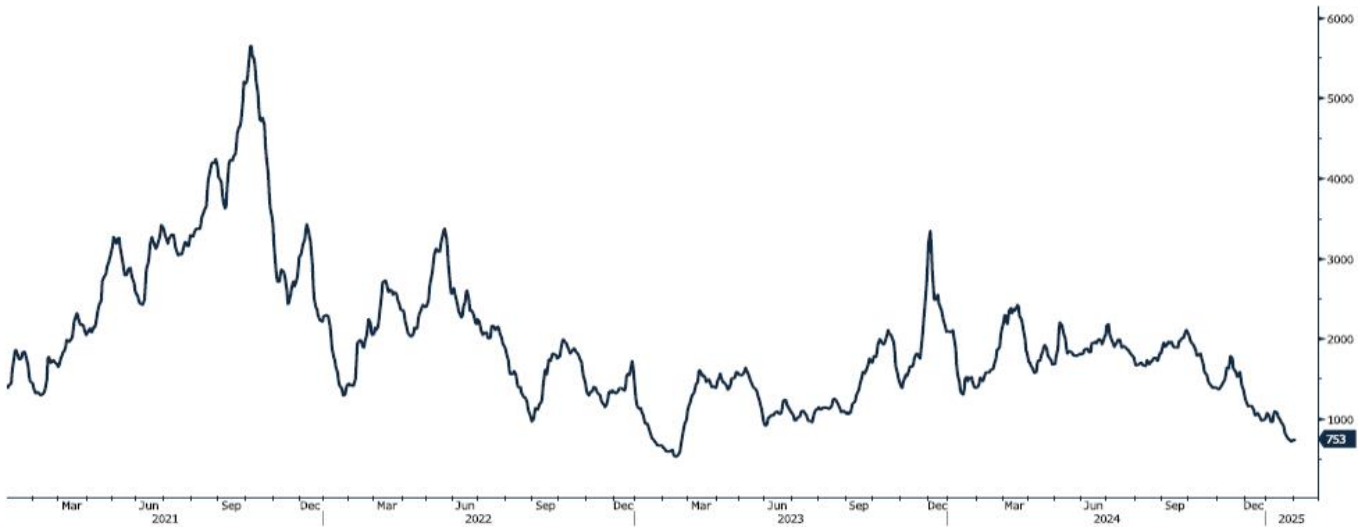
ZINC - מחיר האבץ עלה במהלך שבוע המסחר, כאשר בתום יום המסחר של ה-04.02 עמד המחיר על 2,807 דולר לטון, עליה בשיעור של 2.40% לעומת הרמה בשבוע שעבר. רמת המלאים ירדה במהלך השבוע, כאשר ב-04.02 עמדו המלאים על 176,425 טון, ירידה בשיעור של 2.40% לעומת רמות הסגירה בשבוע שעבר.

NICKEL - מחיר הניקל עלה במהלך שבוע המסחר, כאשר בתום יום המסחר של ה-04.02 עמד המחיר על 15,270 דולר לטון, עליה בשיעור של 0.40% לעומת רמות הסגירה בשבוע שעבר. רמת המלאים עלתה במהלך השבוע, כאשר ב-04.02 עמדו המלאים על רמת 172,584 טון, עליה בשיעור של 0.20% לעומת רמות הסגירה בשבוע שעבר.

ALUMINIUM PRIM - מחיר האלומיניום עלה במהלך שבוע המסחר, כאשר בתום יום המסחר של ה-04.02 עמד על 2,637 דולר לטון, עליה בשיעור של 1.70% לעומת רמות הסגירה בשבוע שעבר. רמת מלאי האלומיניום ירדה במהלך השבוע, כאשר עמדה ב-04.02 על רמת 581,200 טון, ירידה בשיעור של 1.10% לעומת רמות הסגירה בשבוע שעבר.

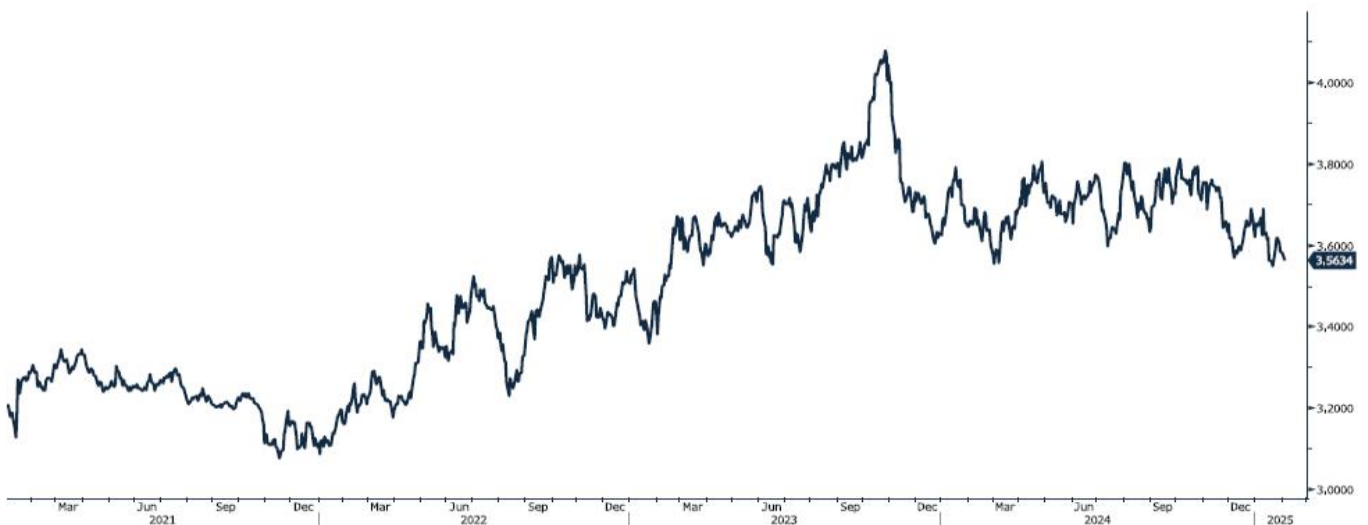
גרף מדד ההובלה הימית BDI

BDIY Index (BDI Baltic Exchange Dry Index)



גרף הדולר/שקל

ILS Currency (Israeli Shekel Spot)



[לפרטים נוספים: צור קשר](#)

אבץ

מצורפים גרפים של אבץ ל3 חודשים, גרף מדד ה - LME 3 חודשים, סטיות התקן הגלומות של המחיר, רמת מלאי המתכת והפרש בין מחיר לשלושה חודשים לבין מחיר מימוש.



בדיל

מצורפים גרפים של בדיל ל3 חודשים, גרף מדד ה - LME 3 חודשים, סטיות התקן הגלומות של המחיר, רמת מלאי המתכת והפרש בין מחיר לשלושה חודשים לבין מחיר מימוש.



מקור: Bloomberg

WWW.PRICO.COM
E.Mail: info@prico.com

1 Ben Gurion St., B.S.R. Tower #2 | Bnei Brak 51201 Israel
P.O.Box 6400 Tel-Aviv 61063, Israel

לפרטים נוספים: צור קשר

Tel: 972-3-6167070
fax: 972-3-6167060

ניקל

מצורפים גרפים של ניקל ל3 חודשים, גרף מדד ה- LME 3 חודשים, סטיות התקן הגלומות של המחיר, רמת מלאי המתכת והפרש בין מחיר לשלושה חודשים לבין מחיר מימוש.



עופרת

מצורפים גרפים של עופרת ל3 חודשים, גרף מדד ה- LME 3 חודשים, סטיות התקן הגלומות של המחיר, רמת מלאי המתכת והפרש בין מחיר לשלושה חודשים לבין מחיר מימוש.



מקור: Bloomberg

[לפרטים נוספים: צור קשר](#)

WWW.PRICO.COM
E.Mail: info@prico.com

1 Ben Gurion St., B.S.R. Tower #2 | Bnei Brak 51201 Israel
P.O.Box 6400 Tel-Aviv 61063, Israel

Tel: 972-3-6167070
fax: 972-3-6167060

אלומיניום (PRIM)

מצורפים גרפים של אלומיניום (PRIM) ל3 חודשים, גרף מדד ה- LME 3 חודשים, סטיות התקן הגלומות של המחיר, רמת מלאי המתכת והפרש בין מחיר לשלושה חודשים לבין מחיר מימוש.



אלומיניום (ALLOY)

מצורפים גרפים של אלומיניום (ALLOY) ל3 חודשים, גרף מדד ה- LME 3 חודשים, סטיות התקן הגלומות של המחיר, רמת מלאי המתכת והפרש בין מחיר לשלושה חודשים לבין מחיר מימוש.



מקור: Bloomberg

לפרטים נוספים: [צור קשר](#)

WWW.PRICO.COM
E.Mail: info@prico.com

1 Ben Gurion St., B.S.R. Tower #2 | Bnei Brak 51201 Israel
P.O.Box 6400 Tel-Aviv 61063, Israel

Tel: 972-3-6167070
fax: 972-3-6167060

קובלט (Cobalt)

מצורפים גרפים של קובלט ל-3 חודשים, גרף מדד ה- LME 3 חודשים, סטיות התקן הגלומות של המחיר, רמת מלאי המתכת והפרש בין מחיר לשלושה חודשים לבין מחיר מימוש.



נחושת

מצורפים גרפים של נחושת ל-3 חודשים, גרף מדד ה- LME 3 חודשים, סטיות התקן הגלומות של המחיר, רמת מלאי המתכת והפרש בין מחיר לשלושה חודשים לבין מחיר מימוש.

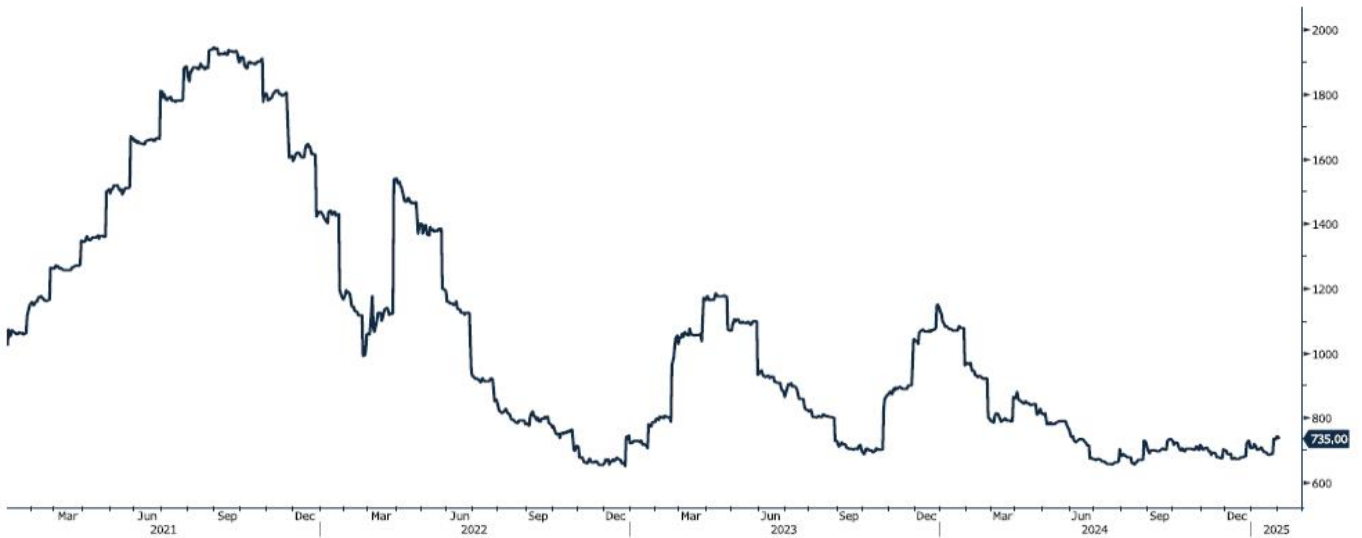


מקור: Bloomberg

[לפרטים נוספים: צור קשר](#)

גרף ה - HOT ROLLED COIL STEEL

HRC1 Comdty (Generic 1st 'HRC' Future)



גרף ה - Steel HRC China

LCY1 Comdty (Generic 1st 'LCY' Future)



מקור: Bloomberg

לפרטים נוספים: צור קשר

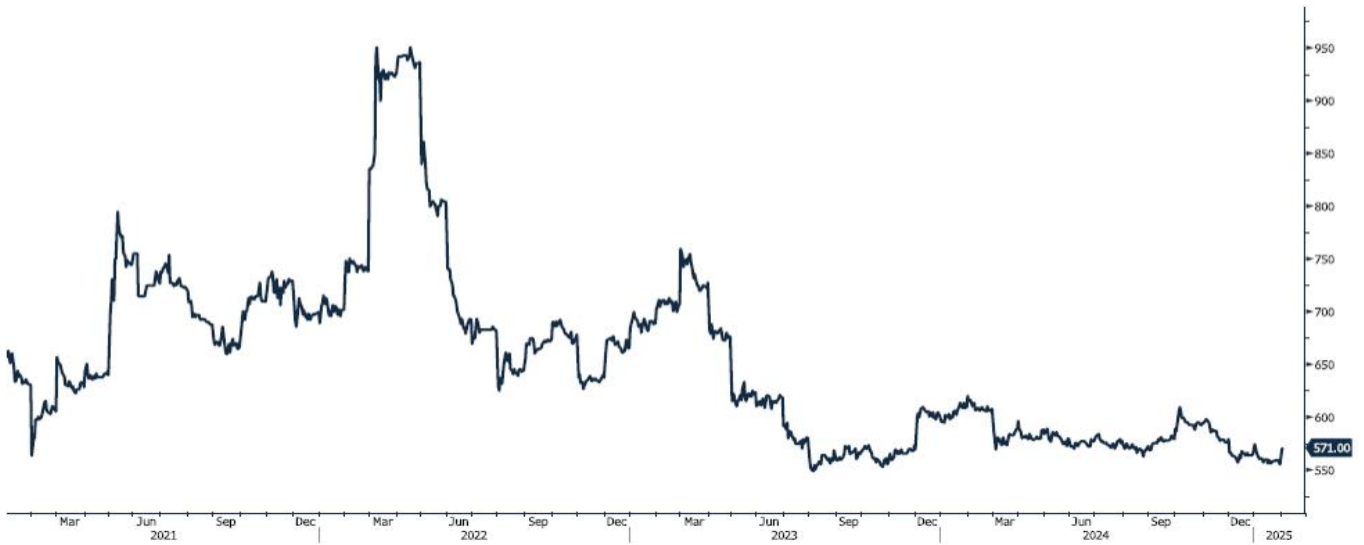
WWW.PRICO.COM
E.Mail: info@prico.com

1 Ben Gurion St., B.S.R. Tower #2 | Bnei Brak 51201 Israel
P.O.Box 6400 Tel-Aviv 61063, Israel

Tel: 972-3-6167070
fax: 972-3-6167060

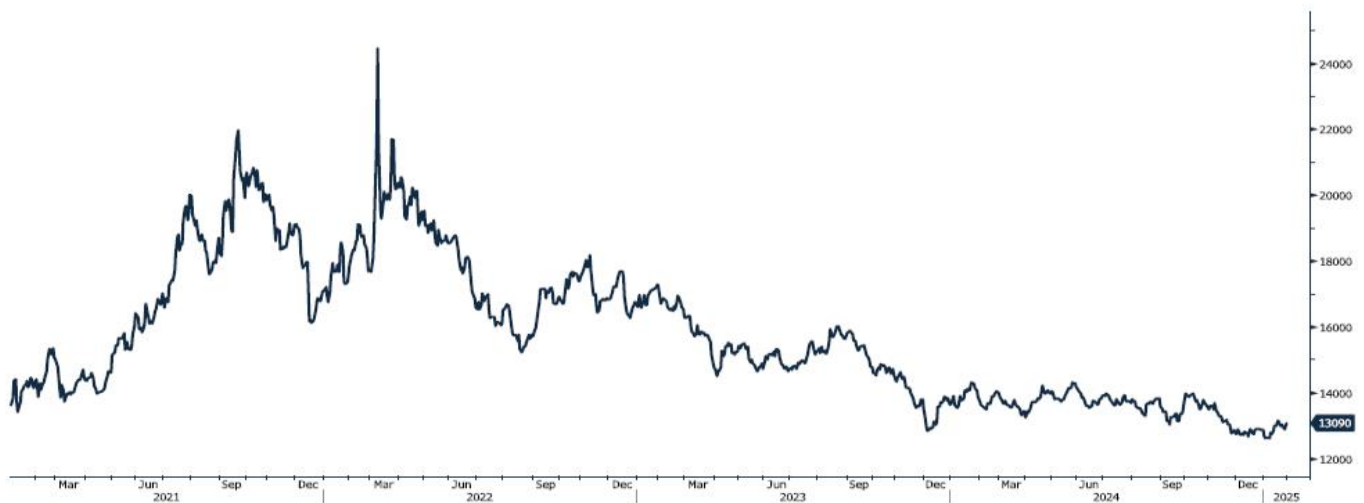
גרף פלדה מסוג REBAR

JBP1 Comdty (Generic 1st 'JBP' Future)



גרף ה - נירוסטה

ZST1 Comdty (Generic 1st 'ZST' future)



מקור: Bloomberg

[לפרטים נוספים: צור קשר](#)

WWW.PRICO.COM
E.Mail: info@prico.com

1 Ben Gurion St., B.S.R. Tower #2 | Bnei Brak 51201 Israel
P.O.Box 6400 Tel-Aviv 61063, Israel

Tel: 972-3-6167070
fax: 972-3-6167060

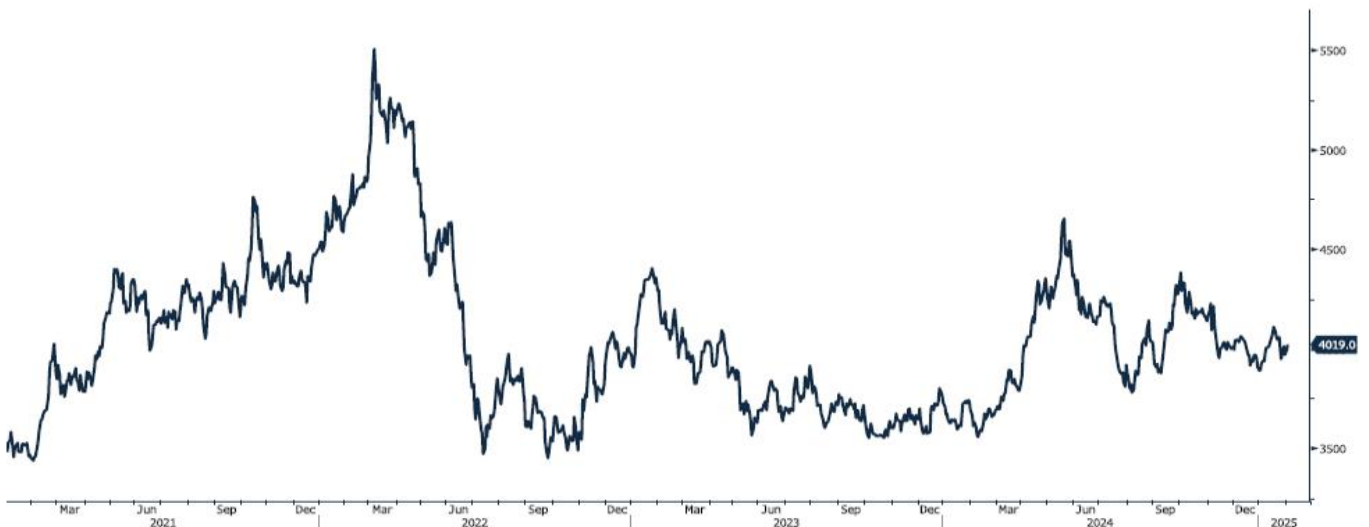
גרף הליתיום

L4CNVHTQ Index (CN Li2CO3 99% DEL)



גרף מדד LME INDEX

LMEX Index (London Metal Exchange LME Metals Index)



מקור: Bloomberg

לפרטים נוספים: צור קשר

WWW.PRICO.COM
E.Mail: info@prico.com

1 Ben Gurion St., B.S.R. Tower #2 | Bnei Brak 51201 Israel
P.O.Box 6400 Tel-Aviv 61063, Israel

Tel: 972-3-6167070
fax: 972-3-6167060

אין לראות במידע המופיע בסקירה משום המלצה לביצוע פעולות ו/או ייעוץ השקעות ו/או שיווק השקעות ו/או ייעוץ מכל סוג שהוא. המידע המוצג הינו לידיעה בלבד ואינו מהווה תחליף לייעוץ המתחשב בנתונים ובצרכים המיוחדים של כל אדם. כל העושה במידע הנ"ל שימוש כלשהו - עושה זאת על דעתו בלבד ועל אחריותו הבלעדית. קבוצת פריקו ו/או חברות קשורות ו/או בעלי עניין, ו/או עובדים ו/או נושאי משרה בכל אחד מאלו, עשויים להיות בעלי עניין בניירות הערך והנכסים הפיננסיים המוזכרים באתר.

פרטים והסברים באשר לבחינת החשיפות השונות וכן באשר לאסטרטגיות הניתנות לביצוע על מנת לגדר חשיפות אלו ניתן לקבל בדסק אנליסטים בפריקו.

דבר פרטים נוספים באמור לעיל ניתן לפנות למשרדינו בטלפון : 03-6167070
סקירות שוק ומידע נוסף בנושא מכשירים פיננסיים ניתן למצוא באתר פריקו / <https://www.prico.co.il/>
אין במסמך זה משום הצעה ו/או ייעוץ ו/או המלצה כל שהיא לביצוע ו/או אי ביצוע עסקה כל שהיא למתעניינים, יש לפנות לדסק אנליסטים לקבלת מידע ופרטים נוספים



גלידור חשיפות וביצוע, צרו קשר 03-6167070

No currency is Foreign to us. Prico

<p>שירותים פיננסיים</p> <ul style="list-style-type: none"> - ניתוח חשיפות - הנדסה פיננסית - תכנון ובניית אסטרטגיות - ליווי שוטף - ייעוץ אישי 	<p>Financial Services</p> <ul style="list-style-type: none"> - Financial exposure analysis - financial engineering - Planning and formulation of strategy - Ongoing performance monitoring - Personal consulting
<p>חדר עסקאות</p> <ul style="list-style-type: none"> - ביצוע עסקאות - מטבע חוץ, שקל חדש - שערי ריבית, מדדים - Commodities חומרי גלם - קרנות, ניירות ערך 	<p>Dealing Room</p> <ul style="list-style-type: none"> - Transaction, execution, hedging strategy - Forex, ILS - Interest rates, indices, OTC - Raw materials, commodities - Funds, securities
<p>מחקר ייעוץ ופיתוח</p> <ul style="list-style-type: none"> - ניירות עמדה - עבודות חשיפה - תזרימית ומאזנית - ליווי פרויקטים - חוות דעת - סקירות מקרו כלכליות - ניתוח טכני-גרפי - דיווח תקופתי, יומי - קשר ישיר - קו חם 	<p>R&D, Analyst & Advisory</p> <ul style="list-style-type: none"> - Position papers - Cash flow and balance sheet exposure analysis - Ongoing project measurement - Global market overview - Macroeconomic reviews - Technical analysis - Periodic, daily reports - Direct connection - Hotline
<p>ייעוץ נכסים והשקעות</p> <ul style="list-style-type: none"> - ייעוץ השקעות בארץ ובח"ל - בקרת נכסים והשקעות - שירותים לבנקאות פרטית 	<p>Assets & Investments Advisory</p> <ul style="list-style-type: none"> - Portfolio Advisory in Israel & abroad - Monitoring - private banking services
<p>זירות מידע ומסחר אלקטרוני</p> <p>www.currencygate.com www.prico.com</p>	<p>Online information and trading arenas</p> <p>info@currencygate.com Info@prico.com</p>

אין מטבע שהוא זר עבורנו. פריקו