



# סקירת מחירי מתכות

עבור חברי איגוד תעשיות מתכת, חשמל ותשתית



**PRICO**  
Since 1979



קבוצת פריקו - שירותים פיננסיים  
לעסקים בינלאומיים

לפרטים נוספים: [צור קשר](#)

### טבלת מחירים

שיעור שינוי מתחילת משבר הקורונה	שיעור שינוי מתחילת 2025	שיעור שינוי שנתי	שיעור שינוי חודשי	שיעור שינוי שבועי	מחיר אחרון	
52.86%	3.70%	22.16%	4.40%	3.36%	2646	alum prim
48.55%	-9.09%	0.74%	-9.09%	-2.38%	2050	alum allow
66.17%	5.89%	11.18%	3.84%	1.43%	9284.5	copper
8.00%	0.97%	-6.39%	-0.45%	0.25%	1971	lead
27.40%	4.89%	0.26%	4.70%	0.76%	16078	nickel
88.66%	3.95%	19.51%	5.38%	1.55%	30233	tin
33.27%	-2.91%	15.97%	-2.73%	1.67%	2914	zinc
27.70%	-1.67%	-7.72%	-1.77%	-0.54%	555.5	lme steel rebar
-25.46%	-0.10%	-15.41%	-0.10%	-0.10%	24300	cobalt
18.97%	-2.68%	-35.51%	1.62%	-2.40%	690	U.S. Midwest domestic Steel HRC
-4.07%	-0.79%	-17.12%	-0.84%	1.72%	472	Steel HRC FOB China

• המחירים במונחי דולר לטון

### טבלת מלאים

שיעור שינוי מתחילת 2025	שיעור שינוי שנתי	שיעור שינוי חודשי	שיעור שינוי שבועי	מלאי אחרון במונחי טון	
-5.46%	8.83%	-8.74%	-2.04%	604275	alum prim
0.00%	-11.11%	0.00%	0.00%	1600	alum allow
-4.01%	65.02%	-4.33%	-0.53%	260525	copper
-5.13%	106.04%	-8.42%	4.83%	231225	lead
6.03%	144.64%	5.44%	3.42%	170214	nickel
-3.44%	-34.07%	-2.63%	-0.75%	4635	tin
-16.93%	-3.43%	-23.22%	-6.85%	195125	zinc
6.86%	-27.72%	0.38%	3.42%	306.09	steelhome China rebar
5.41%	8.20%	0.26%	2.03%	231.13	Steelhome China Hot Rolled Coil Total Inventory
-1.56%	36.96%	-1.56%	0.00%	126	cobalt

### שערי דלקים ומטבעות נבחרים

שיעור שינוי מתחילת משבר הקורונה	שיעור שינוי מתחילת 2025	שיעור שינוי שנתי	שיעור שינוי חודשי	שיעור שינוי שבועי	מחיר אחרון	
36.28%	6.43%	-0.77%	8.91%	-3.16%	79.44	brent crude
45.76%	5.97%	1.08%	9.42%	-1.94%	76	light crude
2.74%	-2.63%	-5.79%	-3.24%	-1.96%	3.5439	usdils
-2.79%	-1.84%	-9.41%	-3.13%	-0.57%	3.6971	eurils

מקור: Bloomberg

[לפרטים נוספים: צור קשר](#)

במהלך השבוע החולף, המסחר בשווקים הפיננסיים הגלובליים התנהל במגמה חיובית. בתום יום המסחר של ה- 21.01 מדד הדאו ג'ונס עמד ברמת 44,026 נק', עליה בשיעור של 1.20% לעומת רמות הסגירה שבוע שעבר, מדד הנאסד"ק 100 נסחר ברמת 21,567 נק', עליה בשיעור של 0.60% לעומת רמות הסגירה של שבוע שעבר, מדד ה-S&P 500 סגר ברמת 6,049 נק', עליה בשיעור של 0.90% לעומת רמות הסגירה של שבוע שעבר, מדד הפוטסי 100 האנגלי נסחר ברמת 8,548 נק', עליה בשיעור של 0.50% לעומת רמות הסגירה של שבוע שעבר, מדד הדאקס הגרמני נסחר ברמה של 20,990 נק', עליה בשיעור של 0.70% לעומת רמות הסגירה של שבוע שעבר.

### ארצות הברית –

במהלך השבוע החולף הושבע נשיא חדש נבחר בארה"ב מר דונלד טראמפ לתפקידו, עם כניסתו לתפקיד בעקבות הכרזות בעלות אופי לוחמני נחלש מעט הדולר אל מול המטבעות המרכזיים. דבריו של הנשיא על מדיניות המכסים החדשה והלחץ לסיום המערכה באוקראינה תרמו לתנודות בשער הדולר. בסין מדדי המניות נסוגו מעט בעקבות החשש להעלאת מכסים בכ-10% על סחורות מסין מהלך הצפוי כבר מחודש הבא היה וסין תסרב לתנאיו של הנשיא בנוגע לחברת טיקטוק. בנוסף, בעקבות משבר הגבולות, הנשיא טראמפ איים בהעלאת מכסים של כ-25% על סחורות ממקסיקו וקנדה כבר בתחילת חודש פברואר. כמו כן, באירופה מתכוננים להגיב במכסים כנגד המדיניות של הנשיא טראמפ בכדי להתמודד עם מדיניות המכסים החדשה של ארצות הברית. עם זאת חשוב לציין שעד כה מעבר להכרזות הרי שבשטח דבריו של הנשיא טראמפ טרם באו לידי ביטוי בסנקציות דבר המונע תנודות בשער הדולר.

בהחלטת הריבית הקרובה צפוי הבנק המרכזי האמריקאי ה-FED להותיר את רמת הריבית המונטרית ללא שינוי ברמת 4.5%.

### תשואות אג"ח ממשלתי דולרי – ארה"ב

<b>U.S. 2 YEAR TREASURY</b>	
YIELD:	<b>4.295%</b> ▲
<b>U.S. 5 YEAR TREASURY</b>	
YIELD:	<b>4.442%</b> ▼
<b>U.S. 10 YEAR TREASURY</b>	
YIELD:	<b>4.621%</b> ▼
<b>U.S. 30 YEAR TREASURY</b>	
YIELD:	<b>4.840%</b> ▼

### אירופה –

בגרמניה התוצר בשנת 2024 הצטמק ב-0.2%, זו שנה שנייה ברציפות שהתוצר הגרמני מצטמק, מצב שלא היה מאז 2003. רמת הריבית הגבוהה, מחירי האנרגיה הגבוהים ותחרות משמעותית בענפי התעשייה מובילים להצטמקות זו.

בריטניה מסתמנת כחוליה החלשה ביבשת האירופית, כאשר בחודש דצמבר צמח התוצר בכ-0.1% מהחודש הקודם, נתונים **נמוכים** מצפי לצמיחה בשיעור של 0.2%. כמו כן, מדד המכירות הקמעונאיות בחודש דצמבר ירד ב-0.3% בעוד התחזית הייתה לצמיחה של 0.4%.

לפי מחלקת המחקר של הבנק המרכזי האירופי ה-ECB רמת האינפלציה עשויה להמשיך ולרדת לתוך טווח היעד, כאשר בשנת 2024 צפויה רמת המחירים לעמוד על 2.4%, 2.1% ב-2025 ו-1.9%.

ב-2026. התוצר צפוי לצמוח בשנת 2024 בשיעור של 0.7%, 1.1% ב-2025 ו-1.4% ב-2026, בכך עודכנו כלפי מטה נתוני הצמיחה. תשומת הלב מופנת לכלכלה בסין כסמן מקדים להתאוששות באירופה שכן חברות מובילות מדווחות על ירידה חדה ברווחיות הנובעת מפעילות אסיה בכלל וסין בפרט.

### ישראל –

בשבוע החולף בעקבות הגעה להסכם הפסקת אש בזירה הדרומית והתממשות שחרור החטופות הראשונות, התחזק משמעותית השקל לעבר רמת 3.53 שקל לדולר על אף ימי מסחר בהם נרשמה התחזקות בשער הדולר אל מול המטבעות המרכזיים בעולם. התחזקות השקל משמעותית גם בעקבות הסתת מסלולי השקעה בגופים המוסדיים ממניות חו"ל למניות בארץ לאחר תקופה ממושכת מתקופת הרפורמה המשפטית כאשר נרשמה יציאת כספים מהשווקים בארץ. שינוי זה גורר להיצע מט"ח משמעותיים ומוביל בשבועות האחרונים לחולשה בתשואות של אגרות החוב הממשלתיות.

כפי שכתבנו בעבר, להערכתנו התחזקות השקל עשויה להיות מוגבלת כפי שכבר פירטנו בעבר על אף עסקת החטופים ולצידה עצירת הלחימה בעזה עשוי הביקוש לשקל לגרור להתבססות שער הדולר/שקל מתחת לרמת 3.60 שקל לדולר. עם זאת בטווח הקצר, להערכתנו, על אף הסכם הפסקת האש רכבת ההרים בשער הדולר/שקל צפויה להמשך, כאשר החשש ממתקפה איראנית או מיוזמה ישראלית יעיבו על שער הדולר/שקל. במקביל מימושים בבורסות בחו"ל עשויים לגרור להיחלשות נוספת בשער השקל, כתוצאה מכך בטווח הקצר עשוי שער השקל לנוע בתחום שערים רחב 3.48 – 3.82 שקל לדולר. בטווח הארוך לשנת 2025 השקל עשוי להתחזק ולשוב לעבר טווח שערים של 3.45 - 3.74 שקל לדולר, כאשר התנודתיות המשמעותית עשויה להמשך. על רקע נתוני המאקרו המאתגרים (הכנסות המדינה/גרעון תקציבי/אבטלה נמוכה-אינפלציה) וחוסר הוודאות הפוליטית בישראל שער הדולר עשוי להמשיך בתנועת "רכבת ההרים".

לפי נתוני משרד האוצר הגירעון בשנת 2024 עמד על כ-6.9% תוצר, המהווים כ-136.2 מיליארדי שקלים. הגירעון המצטבר ב-12 החודשים האחרונים קטן ב-0.75 נקודות אחוז. הגירעון החודשי עמד על כ-19.2 מיליארדי שקלים, בהשוואה לחודש דצמבר אשתקד שהסתיים בגירעון של כ-33.8 מיליארדי שקלים. בחודש דצמבר נרשמו הכנסות של כ-47.8 מיליארדי שקלים. הכנסות המדינה בשנת 2024 הסתכמו בכ-485.0 מיליארדי שקלים, ביחס לכ-438.9 מיליארדי שקלים בשנת 2023 (גידול מצטבר של כ-10.5%). החודש נרשמו הוצאות של כ-67.0 מיליארדי שקלים. הוצאות הממשלה בשנת 2024 עמדו על כ-621.2 מיליארדי שקלים, לעומת כ-516.0 מיליארדי שקלים בשנת 2023 (גידול מצטבר של כ-20.4%).

כפי שכבר כתבנו, עם תום הלחימה צפויים לחצים מנוגדים על רמת המחירים בישראל, מצד אחד התחזקות משמעותית בשער השקל עם הגדלת היצע הטיסות אשר צפויים להוריד את רמת המחירים. מנגד חזרת הכלכלה הישראלית לפעילות והרצון להגדיל את הצריכה הפרטית כ"פיצוץ" לאחר המלחמה הממושכת כל זאת לצד עליית המע"מ באחוז, הארנונה, החשמל והמים עשויים לתרום לעליית רמת המחירים.

### שוק המתכות

מדד ה-LME בבורסת המתכות בלונדון עמד בסיום יום המסחר ב-21.01 ברמת 4,084 נק', עליה בשיעור של 0.10% לעומת רמות הסגירה של שבוע שעבר.

**COPPER** - מחיר הנחושת עלה במהלך שבוע המסחר, כאשר בתום יום המסחר של ה-21.01 עמד המחיר על רמת 9,284 דולר לטון, עליה בשיעור של 1.00% לעומת הרמות הסגירה של שבוע שעבר. רמת המלאים עלתה במהלך השבוע, כאשר ב-21.01 עמדו המלאים על רמת 260,525 טון, עליה בשיעור של 0.20% לעומת רמות הסגירה בשבוע שעבר.

**ZINC** - מחיר האבץ ירד במהלך שבוע המסחר, כאשר בתום יום המסחר של ה-21.01 עמד המחיר על 2,914 דולר לטון, ירידה בשיעור של 1.00% לעומת הרמה בשבוע שעבר. רמת המלאים ירדה במהלך השבוע, כאשר ב-21.01 עמדו המלאים על 195,125 טון, ירידה בשיעור של 3.10% לעומת רמות הסגירה בשבוע שעבר.

**NICKEL** - מחיר הניקל ירד במהלך שבוע המסחר, כאשר בתום יום המסחר של ה-21.01 עמד המחיר על 16,078 דולר לטון, ירידה בשיעור של 0.10% לעומת רמות הסגירה בשבוע שעבר. רמת המלאים עלתה במהלך השבוע, כאשר ב-21.01 עמדו המלאים על רמת 170,214 טון, עליה בשיעור של 0.40% לעומת רמות הסגירה בשבוע שעבר.

**ALUMINIUM PRIM** - מחיר האלומיניום ירד במהלך שבוע המסחר, כאשר בתום יום המסחר של ה-21.01 עמד על 2,646 דולר לטון, ירידה בשיעור של 1.40% לעומת רמות הסגירה בשבוע שעבר. רמת מלאי האלומיניום ירדה במהלך השבוע, כאשר עמדה ב-21.01 על רמת 604,275 טון, ירידה בשיעור של 0.80% לעומת רמות הסגירה בשבוע שעבר.



## גרף מדד ההובלה הימית BDI

BDIY Index (BDI Baltic Exchange Dry Index)



## גרף הדולר/שקל

ILS Curmcy (Israeli Shekel Spot)



[לפרטים נוספים: צור קשר](#)

### אבץ

מצורפים גרפים של אבץ ל-3 חודשים, גרף מדד ה- LME 3 חודשים, סטיות התקן הגלומות של המחיר, רמת מלאי המתכת והפרש בין מחיר לשלושה חודשים לבין מחיר מימוש.



### בדיל

מצורפים גרפים של בדיל ל-3 חודשים, גרף מדד ה- LME 3 חודשים, סטיות התקן הגלומות של המחיר, רמת מלאי המתכת והפרש בין מחיר לשלושה חודשים לבין מחיר מימוש.



#### מקור: Bloomberg

WWW.PRICO.COM  
E.Mail: info@prico.com

1 Ben Gurion St., B.S.R. Tower #2 | Bnei Brak 51201 Israel  
P.O.Box 6400 Tel-Aviv 61063, Israel

#### לפרטים נוספים: צור קשר

Tel: 972-3-6167070  
fax: 972-3-6167060



### ניקל

מצורפים גרפים של ניקל ל3 חודשים, גרף מדד ה- LME 3 חודשים, סטיות התקן הגלומות של המחיר, רמת מלאי המתכת והפרש בין מחיר לשלושה חודשים לבין מחיר מימוש.



### עופרת

מצורפים גרפים של עופרת ל3 חודשים, גרף מדד ה- LME 3 חודשים, סטיות התקן הגלומות של המחיר, רמת מלאי המתכת והפרש בין מחיר לשלושה חודשים לבין מחיר מימוש.



מקור: Bloomberg

WWW.PRICO.COM  
E.Mail: info@prico.com

1 Ben Gurion St., B.S.R. Tower #2 | Bnei Brak 51201 Israel  
P.O.Box 6400 Tel-Aviv 61063, Israel

[לפרטים נוספים: צור קשר](#)

Tel: 972-3-6167070  
fax: 972-3-6167060



### אלומיניום (PRIM)

מצורפים גרפים של אלומיניום (PRIM) ל3 חודשים, גרף מדד ה - LME 3 חודשים, סטיות התקן הגלומות של המחיר, רמת מלאי המתכת והפרש בין מחיר לשלושה חודשים לבין מחיר מימוש.



### אלומיניום (ALLOY)

מצורפים גרפים של אלומיניום (ALLOY) ל3 חודשים, גרף מדד ה - LME 3 חודשים, סטיות התקן הגלומות של המחיר, רמת מלאי המתכת והפרש בין מחיר לשלושה חודשים לבין מחיר מימוש.



מקור: Bloomberg

WWW.PRICO.COM  
E.Mail: info@prico.com

1 Ben Gurion St., B.S.R. Tower #2 | Bnei Brak 51201 Israel  
P.O.Box 6400 Tel-Aviv 61063, Israel

לפרטים נוספים: [צור קשר](#)

Tel: 972-3-6167070  
fax: 972-3-6167060



### קובלט (Cobalt)

מצורפים גרפים של קובלט ל-3 חודשים, גרף מדד ה- LME 3 חודשים, סטיות התקן הגלומות של המחיר, רמת מלאי המתכת והפרש בין מחיר לשלושה חודשים לבין מחיר מימוש.



### נחושת

מצורפים גרפים של נחושת ל-3 חודשים, גרף מדד ה- LME 3 חודשים, סטיות התקן הגלומות של המחיר, רמת מלאי המתכת והפרש בין מחיר לשלושה חודשים לבין מחיר מימוש.



מקור: Bloomberg

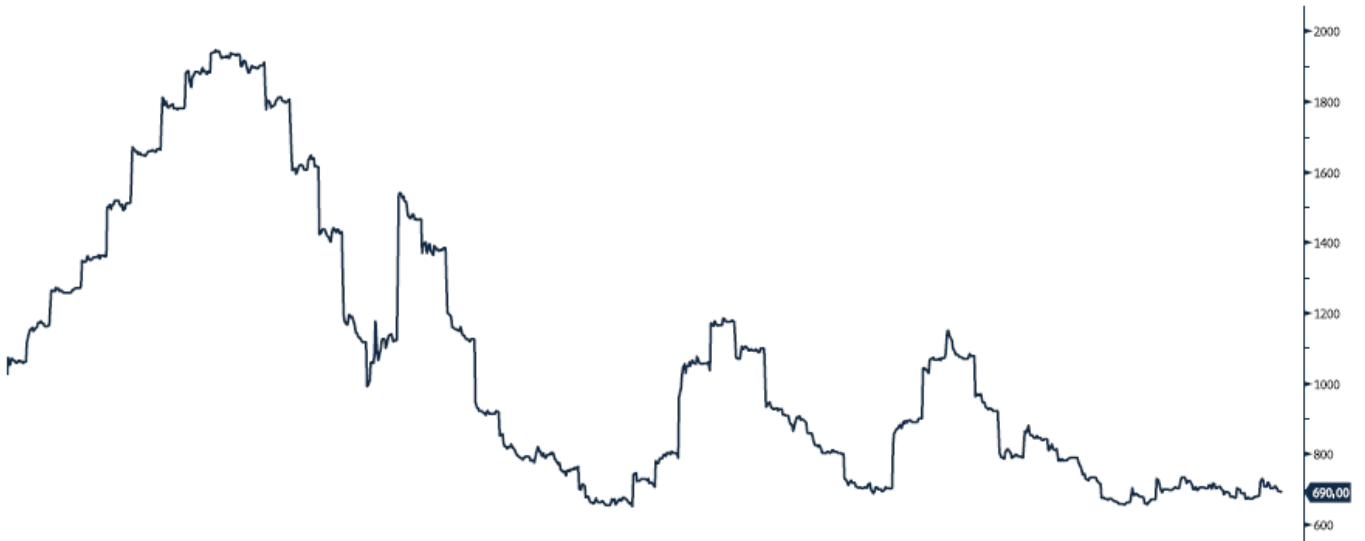
[לפרטים נוספים: צור קשר](#)

WWW.PRICO.COM  
E.Mail: info@prico.com

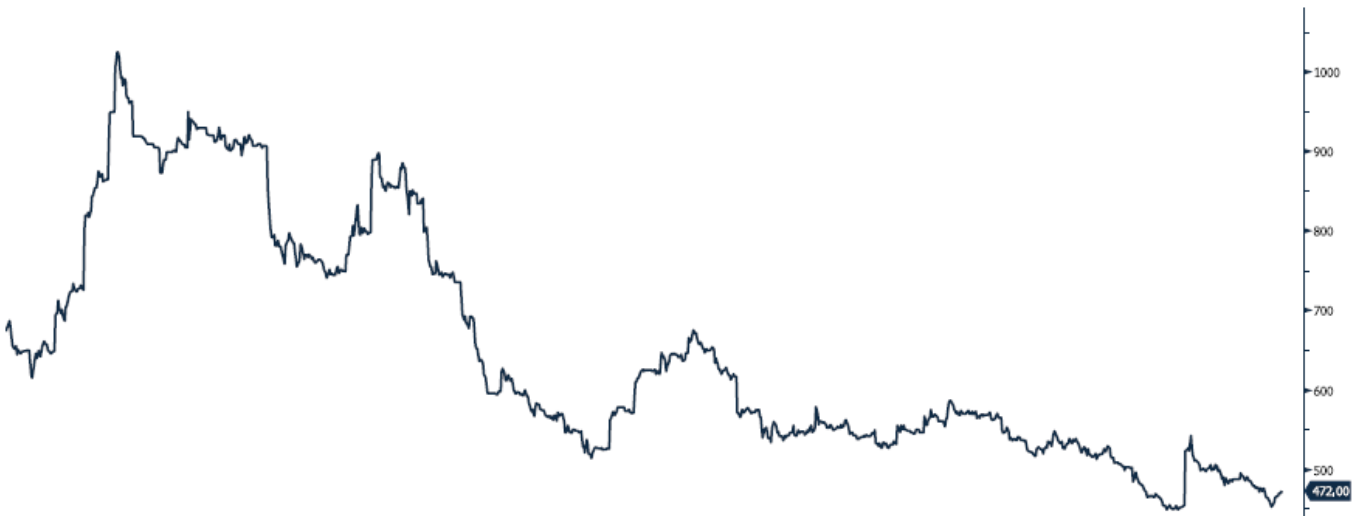
1 Ben Gurion St., B.S.R. Tower #2 | Bnei Brak 51201 Israel  
P.O.Box 6400 Tel-Aviv 61063, Israel

Tel: 972-3-6167070  
fax: 972-3-6167060

## גרף ה - HOT ROLLED COIL STEEL



## גרף ה - Steel HRC China



מקור: Bloomberg

לפרטים נוספים: צור קשר

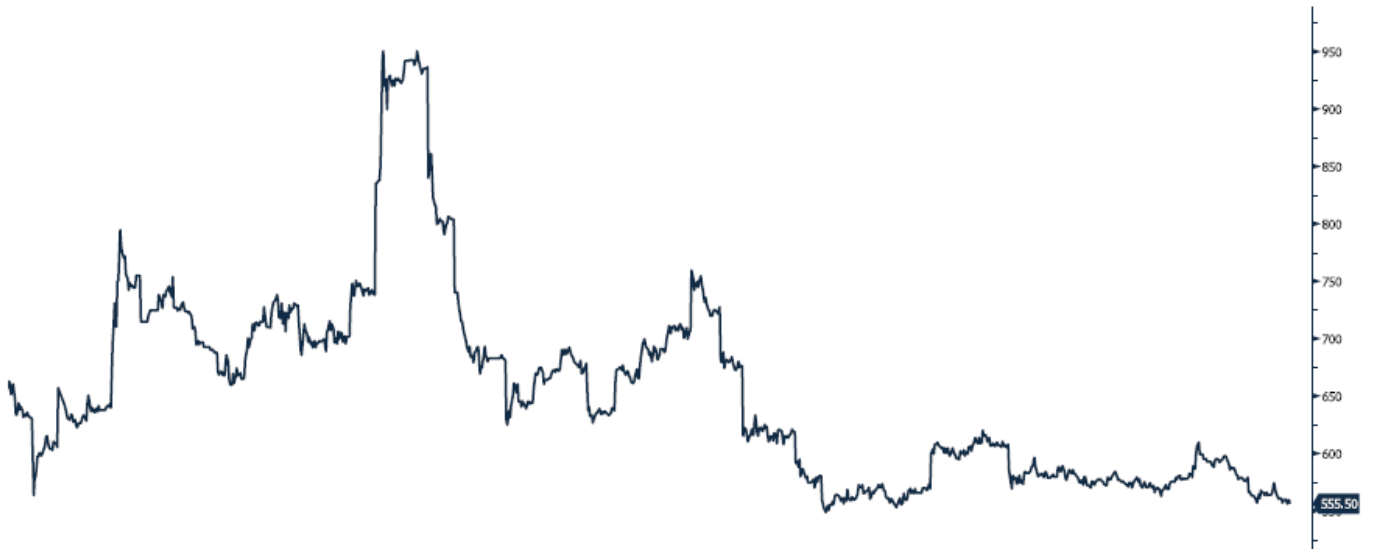
WWW.PRICO.COM  
E.Mail: info@prico.com

1 Ben Gurion St., B.S.R. Tower #2 | Bnei Brak 51201 Israel  
P.O.Box 6400 Tel-Aviv 61063, Israel

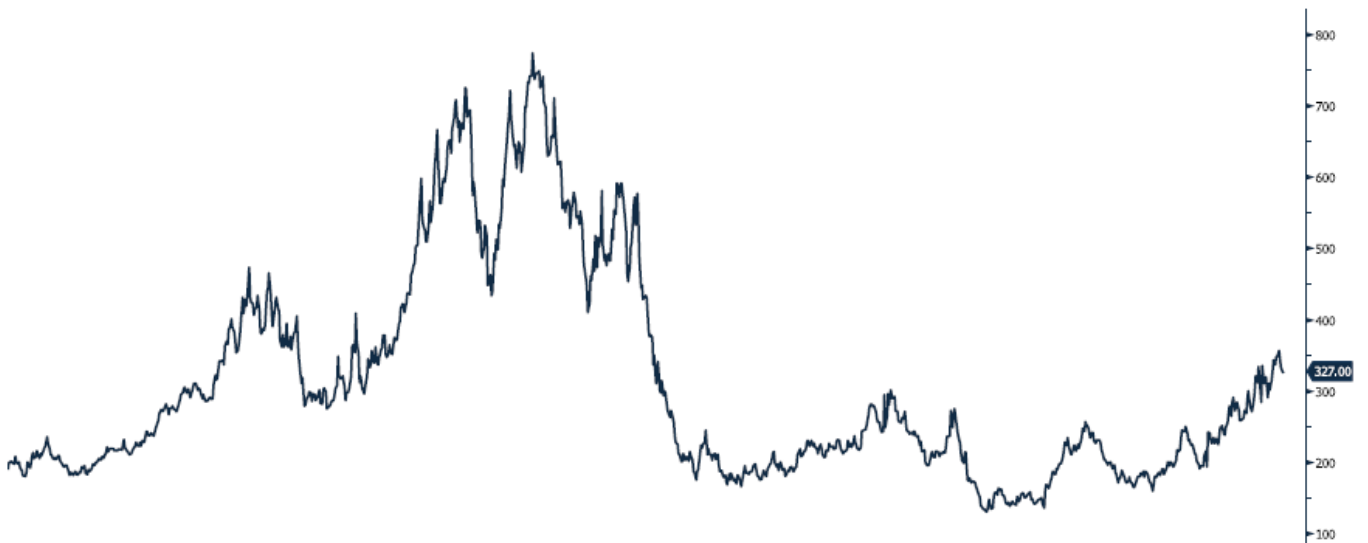
Tel: 972-3-6167070  
fax: 972-3-6167060



## גרף פלדה מסוג REBAR




## גרף ה - נירוסטה



מקור: Bloomberg

[לפרטים נוספים: צור קשר](#)

## גרף הליתיום



## גרף מדד LME INDEX

LME Index (London Metal Exchange LME Metals Index)



מקור: Bloomberg

לפרטים נוספים: [צור קשר](#)

WWW.PRICO.COM  
E.Mail: info@prico.com

1 Ben Gurion St., B.S.R. Tower #2 | Bnei Brak 51201 Israel  
P.O.Box 6400 Tel-Aviv 61063, Israel

Tel: 972-3-6167070  
fax: 972-3-6167060



אין לראות במידע המופיע בסקירה משום המלצה לביצוע פעולות ו/או ייעוץ השקעות ו/או שיווק השקעות ו/או ייעוץ מכל סוג שהוא. המידע המוצג הינו לידיעה בלבד ואינו מהווה תחליף לייעוץ המתחשב בנתונים ובצרכים המיוחדים של כל אדם. כל העושה במידע הנ"ל שימוש כלשהו - עושה זאת על דעתו בלבד ועל אחריותו הבלעדית. קבוצת פריקו ו/או חברות קשורות ו/או בעלי עניין, ו/או עובדים ו/או נושאי משרה בכל אחד מאלו, עשויים להיות בעלי עניין בניירות הערך והנכסים הפיננסיים המוזכרים באתר.

פרטים והסברים באשר לבחינת החשיפות השונות וכן באשר לאסטרטגיות הניתנות לביצוע על מנת לגדר חשיפות אלו ניתן לקבל בדסק אנליסטים בפריקו.

**דבר פרטים נוספים באמור לעיל ניתן לפנות למשרדינו בטלפון : 03-6167070**  
**סקירות שוק ומידע נוסף בנושא מכשירים פיננסיים ניתן למצוא באתר פריקו / <https://www.prico.co.il/>**  
**אין במסמך זה משום הצעה ו/או ייעוץ ו/או המלצה כל שהיא לביצוע ו/או אי ביצוע עסקה כל שהיא למתעניינים, יש לפנות לדסק אנליסטים לקבלת מידע ופרטים נוספים**



**גידור חשיפות וביצוע, צרו קשר 03-6167070**

*No currency is Foreign to us. Prico*

<p><b>שירותים פיננסיים</b></p> <ul style="list-style-type: none"> <li>- ניתוח חשיפות</li> <li>- הנדסה פיננסית</li> <li>- תכנון ובניית אסטרטגיות</li> <li>- ליווי שוטף</li> <li>- ייעוץ אישי</li> </ul>	<p><b>Financial Services</b></p> <ul style="list-style-type: none"> <li>- Financial exposure analysis</li> <li>- financial engineering</li> <li>- Planning and formulation of strategy</li> <li>- Ongoing performance monitoring</li> <li>- Personal consulting</li> </ul>
<p><b>חדר עסקאות</b></p> <ul style="list-style-type: none"> <li>- ביצוע עסקאות</li> <li>- מטבע חוץ, שקל חדש</li> <li>- שערי ריבית, מדדים</li> <li>- Commodities חומרי גלם</li> <li>- קרנות, ניירות ערך</li> </ul>	<p><b>Dealing Room</b></p> <ul style="list-style-type: none"> <li>- Transaction, execution, hedging strategy</li> <li>- Forex, ILS</li> <li>- Interest rates, indices, OTC</li> <li>- Raw materials, commodities</li> <li>- Funds, securities</li> </ul>
<p><b>מחקר ייעוץ ופיתוח</b></p> <ul style="list-style-type: none"> <li>- ניירות עמדה</li> <li>- עבודות חשיפה</li> <li>- תזרימית ומאזנית</li> <li>- ליווי פרויקטים</li> <li>- חוות דעת</li> <li>- סקירות מקרו כלכליות</li> <li>- ניתוח טכני-גרפי</li> <li>- דיווח תקופתי, יומי</li> <li>- קשר ישיר</li> <li>- קו חם</li> </ul>	<p><b>R&amp;D, Analyst &amp; Advisory</b></p> <ul style="list-style-type: none"> <li>- Position papers</li> <li>- Cash flow and balance sheet exposure analysis</li> <li>- Ongoing project measurement</li> <li>- Global market overview</li> <li>- Macroeconomic reviews</li> <li>- Technical analysis</li> <li>- Periodic, daily reports</li> <li>- Direct connection</li> <li>- Hotline</li> </ul>
<p><b>ייעוץ נכסים והשקעות</b></p> <ul style="list-style-type: none"> <li>- ייעוץ השקעות בארץ ובח"ל</li> <li>- בקרת נכסים והשקעות</li> <li>- שירותים לבנקאות פרטית</li> </ul>	<p><b>Assets &amp; Investments Advisory</b></p> <ul style="list-style-type: none"> <li>- Portfolio Advisory in Israel &amp; abroad</li> <li>- Monitoring</li> <li>- private banking services</li> </ul>
<p><b>זירות מידע ומסחר אלקטרוני</b></p> <p><a href="http://www.currencygate.com">www.currencygate.com</a>  <a href="http://www.prico.com">www.prico.com</a></p>	<p><b>Online information and trading arenas</b></p> <p><a href="mailto:info@currencygate.com">info@currencygate.com</a>  <a href="mailto:Info@prico.com">Info@prico.com</a></p>

**אין מטבע שהוא זר עבורנו. פריקו**