



# סקירת מחירי מתכות

עבור חברי איגוד תעשיות מתכת, חשמל ותשתית



**PRICO**  
Since 1979



קבוצת פריקו - שירותים פיננסיים  
לעסקים בינלאומיים

לפרטים נוספים: [צור קשר](#)

### טבלת מחירים

שיעור שינוי מתחילת משבר הקורונה	שיעור שינוי מתחילת 2024	שיעור שינוי שנתי	שיעור שינוי חודשי	שיעור שינוי שבועי	מחיר אחרון	
46.88%	6.65%	13.13%	-4.04%	-2.53%	2542.5	alum prim
63.41%	40.94%	27.47%	0.00%	0.00%	2255	alum allow
60.89%	5.03%	5.15%	-0.14%	-2.46%	8989.5	copper
8.79%	-4.01%	-4.61%	1.46%	-3.83%	1985.5	lead
22.84%	-6.63%	-9.60%	-0.24%	-1.35%	15503	nickel
81.26%	14.29%	15.38%	1.06%	-2.45%	29047	tin
39.44%	12.34%	17.92%	2.40%	-3.23%	3035.50	zinc
30.00%	-5.86%	-5.75%	-3.50%	1.25%	565.5	lme steel rebar
-25.38%	-15.36%	-15.33%	0.01%	0.00%	24300	cobalt
16.38%	-40.53%	-36.80%	-2.32%	0.00%	675	U.S. Midwest domestic Steel HRC
-2.64%	-15.17%	-15.22%	-1.34%	-1.84%	479	Steel HRC FOB China

• המחירים במונחי דולר לטון

### טבלת מלאים

שיעור שינוי מתחילת 2024	שיעור שינוי שנתי	שיעור שינוי חודשי	שיעור שינוי שבועי	מלאי אחרון במונחי טון	
22.03%	50.69%	-6.81%	-1.41%	670025	alum prim
-12.90%	-12.90%	1.25%	-1.22%	1620	alum allow
62.85%	55.20%	0.21%	1.62%	272450	copper
88.30%	99.40%	37.95%	-4.85%	255525	lead
152.46%	228.86%	4.72%	-2.47%	161718	nickel
-40.14%	-43.28%	-6.31%	-1.81%	4600	tin
16.58%	25.72%	5.49%	-5.40%	262100	zinc
-17.13%	-13.11%	3.58%	-1.94%	304.93	steelhome China rebar
10.91%	0.43%	-16.17%	-1.72%	230.54	Steelhome China Hot Rolled Coil Total Inventory
39.13%	39.13%	-1.54%	0.00%	128	cobalt

### שערי דלקים ומטבעות נבחרים

שיעור שינוי מתחילת משבר הקורונה	שיעור שינוי מתחילת 2024	שיעור שינוי שנתי	שיעור שינוי חודשי	שיעור שינוי שבועי	מחיר אחרון	
25.60%	-4.97%	-6.08%	-0.12%	-0.42%	73.21	brent crude
34.54%	-2.09%	-3.20%	1.43%	-0.20%	70.15	light crude
4.34%	-0.78%	-1.88%	-3.64%	0.49%	3.5974	usdils
-0.65%	-5.41%	-5.62%	-4.38%	0.66%	3.7784	eurils

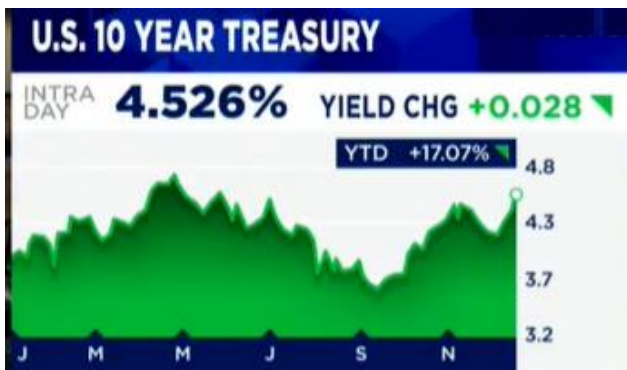
מקור: Bloomberg

[לפרטים נוספים: צור קשר](#)

במהלך השבוע החולף, התנהל המסחר בשווקים הפיננסיים בדפוס התנהלות של סוף שנת כספים. המסחר בשווקים הפיננסיים הגלובליים התנהל במגמה מעורבת כאשר שערי המט"ח מגיבים לתנועות ההון עם התחזקות השקל ומנגד החלשות האירו אל מול הדולר.



בתום יום המסחר של ה- 17.12, ערב ההחלטה על הפחתת 0.25% בריבית הדולר בארה"ב, מדד הדאו ג'ונס עמד ברמת 43,285 נק', ירידה בשיעור של 0.80% לעומת רמות הסגירה שבוע שעבר, מדד הנאסד"ק 100 נסחר ברמת 22,001 נק', עליה בשיעור של 1.00% לעומת רמות הסגירה של שבוע שעבר, מדד ה-S&P 500 סגר ברמת 6,051 נק', סביב רמות הסגירה של שבוע שעבר, מדד הפוטסי 100 האנגלי נסחר ברמת 8,195 נק', ירידה בשיעור של 1.30% לעומת רמות הסגירה של שבוע שעבר, מדד הדאקס הגרמני נסחר ברמה של 20,246 נק', ירידה בשיעור של 0.80% לעומת רמות הסגירה של שבוע שעבר.

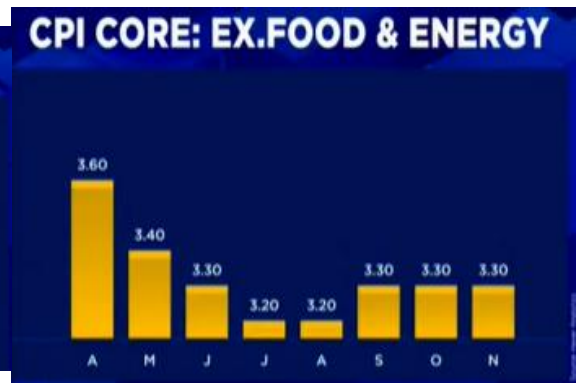


## ארצות הברית -

בהחלטת הריבית אמש הפחית הבנק המרכזי האמריקאי ה-FED את הריבית המונטרית ב-0.25% לעבר רמת 4.5%, במסיבת עיתונאים הצהיר יו"ר הבנק מר פאוול כי לשנת 2025 הבנק צופה את המשך תוואי הורדת הריבית והבנק המרכזי צפוי לבצע עוד שתי הפחתות ריבית נוספת. ההחלטה שהייתה משום הפתעה לאור הציפייה כי הבנק יבצע 4 הפחתות ריבית בשנת 2025. החלטת הבנק באה בעקבות שינוי בעמדת חברי ועדת השוק הפתוח כאשר 3 מהחברים בוועדת השוק הפתוח (FOMC) סברו כי בסביבה של אי וודאות ולחצים מיוחדים ראוי להמתין ולא לבצע הפחתת ריבית.

TREASURIES	
U.S. 2 YEAR TREASURY	
YIELD:	4.325% ▲
U.S. 5 YEAR TREASURY	
YIELD:	4.393% ▼
U.S. 10 YEAR TREASURY	
YIELD:	4.524% ▼
U.S. 30 YEAR TREASURY	
YIELD:	4.696% ▼

מדד המחירים ליצרן לחודש נובמבר על ב-0.4% נתון גבוה מתחזית של 0.2%, כאשר מחירי המזון והשירותים משכו את המדד מעלה. כאמור נתוני האינפלציה אשר התפרסמו בשבוע שעבר מאותתים על בלימה קלה בקצב התקררות המחירים, מדד המחירים לצרכן בחודש נובמבר עלה ב-0.3% ובמונחים שנתיים עלה המדד ב-2.7% בהתאם לתחזיות. הנתונים מעט גבוהים מהנתונים בחודש הקודם בעקבות ירידה מתונה במחירי האנרגיה ועליה במחירי המזון. מדד המחירים לצרכן ליבה ללא אנרגיה ומזון עלה במונחים שנתיים בכ-3.3% בהתאם לצפי.



בשוקים צופים בסבירות גבוהה הפחתת ריבית של 0.25% בסוף הרבעון הראשון.

### אירופה –

הבנק המרכזי האירופי ה- ECB הפחית את הריבית המוניטרית ב-0.25% לעבר רמת 3.15%, הפחתת הריבית הרביעית השנה. הפחתת ריבית זו משקפת מצד אחד את הצורך בעידוד הפעילות הכלכלית והחשש מגלישה למיתון דבר המטיל בתקופה של משברים פוליטיים במדינות המרכזיות (צרפת, גרמניה) את האחריות על הבנק המרכזי האירופי ( ECB) הנדרש לפעול כמבוגר האחראי ופועל באמצעות הפחתת הריבית. מהלכים השנויים במחלוקת לאור האטת קצב ירידת רמת המחירים, אולם מנגד החשש מההאטה בפעילות הכלכלית באירופה ובמדינות המפתח תומכת בצעדיו של הבנק. מחלקת המחקר של ה- ECB פרסמה היא צופה את רמת האינפלציה ממשיכה לרדת אל תוך טווח היעד, כאשר לשנת 2024 הצפי לרמת מחירים (CPI) של 2.4%, ואילו לשנת 2025 הצפייה לרמה של 1.9%-2.1%. לדעתה התוצר יצמח ב-0.7% 2024, 1.1% ב-2025 ו-1.4% ב-2026 נתונים המורים על עדכון מטה של נתוני הצמיחה.

כפי שסקרנו בעבר בחירתו של הנשיא דונלד טראמפ והצפייה לכך שריבית הדולר תמשיך לרדת בקצב האיטי יותר מירידת ריבית האירו, כל זאת לצד ההאטה בפעילות הכלכלית באירופה צפויים לתמוך במדיניות של המשך הפחתת ריבית האירו. שער האירו/דולר המשיך להחלש והתייצב סביב רמת 1.04 דולר לאירו. בשווקים צופים כי במידה והנשיא טראמפ יממש את מדיניותו ויטיל מכסים על היבוא מאירופה הרי ששער האירו דולר צפוי להמשיך ולהחלש לעבר רמת 1.02 דולר לאירו ואף פחות.

### ישראל –

בשבוע החולף נסחר שער הדולר בטווח 3.57-3.61 שקל לדולר, כאשר ברקע הצפי לעסקת חטופים השקל עשוי להמשיך ולהתחזק חזרה אל מתחת לרף ה 3.55 שקל לדולר.

כפי שכבר כתבנו במידה ותתקדם עסקת החטופים ועצירת הלחימה בעזה, השקל עשוי להתבסס מתחת לרמת 3.60 שקל לדולר. עם זאת בטווח הקצר, על אף הסכם הפסקת האש, רכבת ההרים בשער הדולר/שקל צפויה להמשיך, כאשר החשש ממתקפה איראנית או מיוזמה ישראלית מעיבים על שער הדולר/שקל. במקביל מימושים בבורסות בחו"ל לקראת סוף השנה עשויים לגרור היחלשות נוספת בשער השקל בדיוק כפי שהתרחש מיד עם ההודעה על צמצום היקף הפחתת הריבית בארה"ב בשנת 2025. כתוצאה מכך, בטווח הקצר עשוי לדעתנו שער השקל לנוע בתחום שערים רחב 3.52 – 3.80 שקל לדולר. בטווח הארוך בשנת 2025 השקל עשוי לשוב להתחזק ולנוע לעבר טווח שערים של 3.42-3.74 שקל לדולר, כאשר התנודתיות המשמעותית עשויה להמשיך. על רקע נתוני המאקרו המאתגרים וחוסר הוודאות הפוליטית בישראל, שער הדולר עשוי להמשיך ברכבת ההרים.

לפי הלשכה המרכזית לסטטיסטיקה מדד המחירים לצרכן בחודש נובמבר ירד ב-0.4%, ובמונחים שנתיים עלה המדד ב-3.4%. ירידות מחירים בולטות נרשמו בסעיפי: ירקות ופירות טריים שירדו ב-6.6%, תחבורה שירד ב-1.5%, חינוך, תרבות ובידור שירד ב-1.3% והנעלה שירד ב-0.7%. מנגד עליות מחירים בולטות נרשמו בסעיפי: הלבשה שעלה ב-1.2% ומזון, דיור ושונות שעלו ב-0.3%, כל אחד.

**קבוצות מוצרים ושירותים שהשפיעו באופן ניכר על המדד בחודש זה:**

קבוצות מוצרים / שירותים	אחוז שינוי	התרומה לשיעור השינוי במדד
הוצאות על נסיעות לחו"ל וטיסות בארץ	-6.8	-0.2813
ירקות ופירות טריים	-6.6	-0.2036
מלונות ובתי הארחה	-7.6	-0.0478
שכר דירה	0.3	0.0185
הלבשה	1.2	0.0228
רכב פרטי ואחזקתו	0.4	0.0399
שירותי דיור בבעלות הדיירים	0.5	0.0817

על פי הלשכה המרכזית לסטטיקה הגירעון בסחר בסחורות עומד על כ- 10 מיליארד שקלים, בחודשים ספטמבר-נובמבר 2024 עלה יצוא הסחורות (למעט אוניות, מטוסים ויהלומים), על פי נתוני המגמה, ב 1.5% בחישוב שנתי, בהמשך לעלייה של 2.1% בחישוב שנתי בחודשים יוני - אוגוסט 2024. בחודשים ספטמבר - נובמבר 2024 עלה יבוא הסחורות (למעט אוניות, מטוסים, יהלומים וחומרי אנרגיה), על פי נתוני המגמה, ב 15.5% בחישוב שנתי, בהמשך לעלייה של 23.3% בחישוב שנתי נתון המראים את התאוששות הכלכלה הישראלית. ברבעון 3 2024 העודף בחשבון השוטף היה 5.5 מיליארד דולר, לצד עלייה של מעל ל- 11.5 מיליארד דולר בהשקעות של תושבים זרים בישראל.

הערכה כי עם תום הלחימה צפויים לחצים מנוגדים על רמת המחירים בישראל, מצד אחד התחזקות משמעותית בשער השקל כמו גם הגדלת היצע הטיסות אשר צפויים לתמוך בירידת רמת המחירים. מנגד חזרת הכלכלה הישראלית לפעילות כמו גם הרצון "לפצות" לאחר תקופת לחימה ממשוכת לצד עליית המע"מ באחוז וגל עליות מחירים, עשויים לתרום בשורה התחתונה לעליית רמת המחירים בטווח הקצר-בינוני (חצי ראשון של שנת 2025) והתמתנות וירידה של מדד המחירים בחצי השני של שנת 2025.

### שוק המתכות

מדד ה- LME בבורסת המתכות בלונדון עמד בסיום יום המסחר ב 17.12 ברמת 3,970 נק', ירידה בשיעור של 1.30% לעומת רמות הסגירה של שבוע שעבר. בתקופה שלאחר ההודעה על צמצום הסבסוד לשלל מוצרים בסין העובדה שמחירי מתכות רושמים ירידה מלמד על עומק המשק במשק בסין וכי הממשל עשוי לנקות בשלל צעדים בין היתר על מנת להתמודד על צעדי הממשל בארה"ב כגון בעקבות העלאת המכסים ומגבלות יצוא.

**COPPER** - מחיר הנחושת ירד במהלך שבוע המסחר, כאשר בתום יום המסחר של ה-17.12 עמד המחיר על רמת 8,990 דולר לטון, ירידה בשיעור של 0.70% לעומת הרמות הסגירה של שבוע שעבר. רמת המלאים ירדה במהלך השבוע, כאשר ב-17.12 עמדו המלאים על רמת 272,450 טון, ירידה בשיעור של 0.10% לעומת רמות הסגירה בשבוע שעבר.

**ZINC** - מחיר האבץ ירד במהלך שבוע המסחר, כאשר בתום יום המסחר של ה-17.12 עמד המחיר על 3,032 דולר לטון, ירידה בשיעור של 1.80% לעומת הרמה בשבוע שעבר. רמת המלאים ירדה במהלך השבוע, כאשר ב-17.12 עמדו המלאים על 262,100 טון, ירידה בשיעור של 2.40% לעומת רמות הסגירה בשבוע שעבר.

**NICKEL** - מחיר הניקל ירד במהלך שבוע המסחר, כאשר בתום יום המסחר של ה-17.12 עמד המחיר על 15,503 דולר לטון, ירידה בשיעור של 1.60% לעומת רמות הסגירה בשבוע שעבר. רמת המלאים ירדה במהלך השבוע, כאשר ב-17.12 עמדו המלאים על רמת 161,718 טון, ירידה בשיעור של 1.70% לעומת רמות הסגירה בשבוע שעבר.

**ALUMINIUM PRIM** - מחיר האלומיניום ירד במהלך שבוע המסחר, כאשר בתום יום המסחר של ה-17.12 עמד על 2,542 דולר לטון, ירידה בשיעור של 2.40% לעומת רמות הסגירה בשבוע שעבר.

רמת מלאי האלומיניום נותרה ללא שינוי במהלך השבוע, כאשר עמדה ב-17.12 על 672,025 טון, רמות הסגירה בשבוע שעבר.

## גרף מדד ההובלה הימית BDI

BDIY Index (BDI Baltic Exchange Dry Index)



## גרף הדולר/שקל

ILS Curncy (Israeli Shekel Spot)



[לפרטים נוספים: צור קשר](#)

### אבץ

מצורפים גרפים של אבץ ל3 חודשים, גרף מדד ה - LME 3 חודשים, סטיות התקן הגלומות של המחיר, רמת מלאי המתכת והפרש בין מחיר לשלושה חודשים לבין מחיר מימוש.



### בדיל

מצורפים גרפים של בדיל ל3 חודשים, גרף מדד ה - LME 3 חודשים, סטיות התקן הגלומות של המחיר, רמת מלאי המתכת והפרש בין מחיר לשלושה חודשים לבין מחיר מימוש.



מקור: Bloomberg

WWW.PRICO.COM  
E.Mail: info@prico.com

1 Ben Gurion St., B.S.R. Tower #2 | Bnei Brak 51201 Israel  
P.O.Box 6400 Tel-Aviv 61063, Israel

לפרטים נוספים: צור קשר

Tel: 972-3-6167070  
fax: 972-3-6167060



### ניקל

מצורפים גרפים של ניקל ל3 חודשים, גרף מדד ה- LME 3 חודשים, סטיות התקן הגלומות של המחיר, רמת מלאי המתכת והפרש בין מחיר לשלושה חודשים לבין מחיר מימוש.



### עופרת

מצורפים גרפים של עופרת ל3 חודשים, גרף מדד ה- LME 3 חודשים, סטיות התקן הגלומות של המחיר, רמת מלאי המתכת והפרש



מקור: Bloomberg

[לפרטים נוספים: צור קשר](#)

WWW.PRICO.COM  
E.Mail: info@prico.com

1 Ben Gurion St., B.S.R. Tower #2 | Bnei Brak 51201 Israel  
P.O.Box 6400 Tel-Aviv 61063, Israel

Tel: 972-3-6167070  
fax: 972-3-6167060

### אלומיניום (PRIM)

מצורפים גרפים של אלומיניום (PRIM) ל3 חודשים, גרף מדד ה - LME 3 חודשים, סטיות התקן הגלומות של המחיר, רמת מלאי המתכת והפרש בין מחיר לשלושה חודשים לבין מחיר מימוש.



### אלומיניום (ALLOY)

מצורפים גרפים של אלומיניום (ALLOY) ל3 חודשים, גרף מדד ה - LME 3 חודשים, סטיות התקן הגלומות של המחיר, רמת מלאי המתכת והפרש בין מחיר לשלושה חודשים לבין מחיר מימוש.



מקור: Bloomberg

לפרטים נוספים: [צור קשר](#)

WWW.PRICO.COM  
E.Mail: info@prico.com

1 Ben Gurion St., B.S.R. Tower #2 | Bnei Brak 51201 Israel  
P.O.Box 6400 Tel-Aviv 61063, Israel

Tel: 972-3-6167070  
fax: 972-3-6167060

### קובלט (Cobalt)

מצורפים גרפים של קובלט ל-3 חודשים, גרף מדד ה- LME 3 חודשים, סטיות התקן הגלומות של המחיר, רמת מלאי המתכת



### נחושת

מצורפים גרפים של נחושת ל-3 חודשים, גרף מדד ה- LME 3 חודשים, סטיות התקן הגלומות של המחיר, רמת מלאי המתכת והפרש בין מחיר לשלושה חודשים לבין מחיר מימוש.



[לפרטים נוספים: צור קשר](#)

מקור: Bloomberg

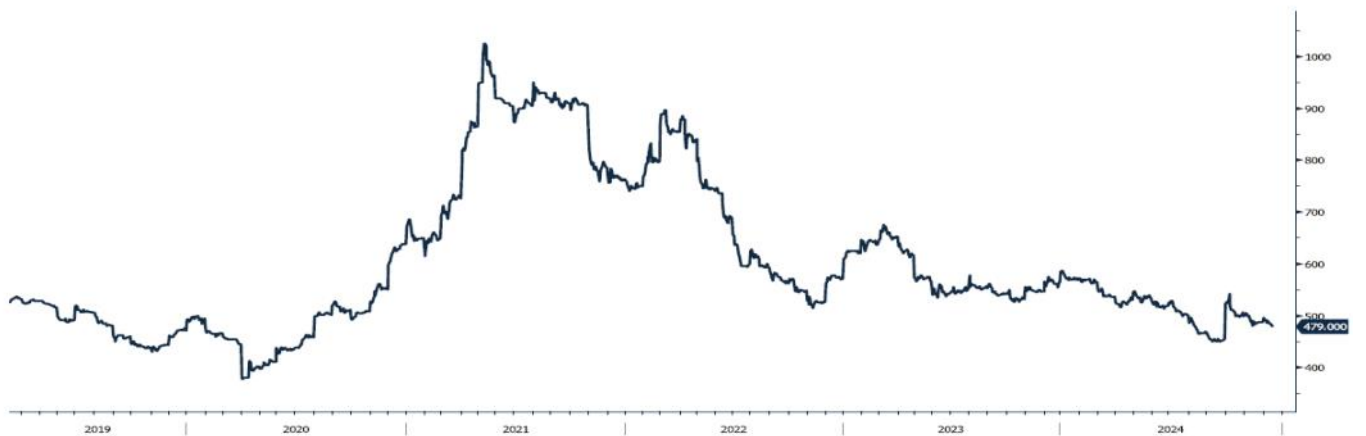
## גרף ה - HOT ROLLED COIL STEEL

HRC1 Comdty (Generic 1st 'HRC' Future)



## גרף ה - Steel HRC China

LCY1 Comdty (Generic 1st 'LCY' Future)



מקור: Bloomberg

לפרטים נוספים: [צור קשר](#)

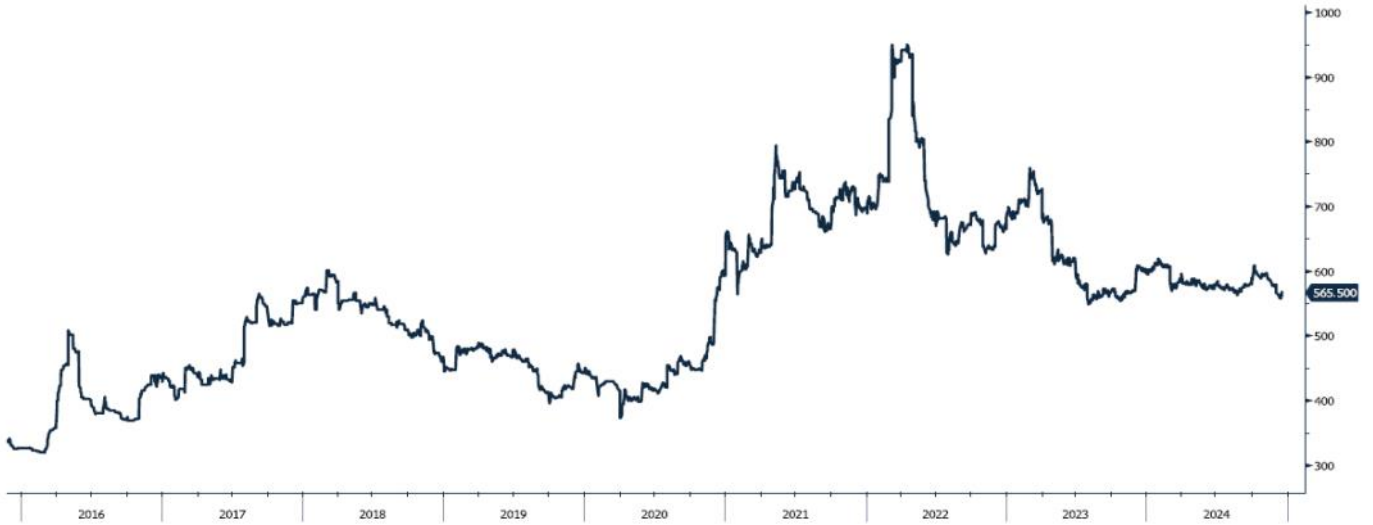
WWW.PRICO.COM  
E.Mail: info@prico.com

1 Ben Gurion St., B.S.R. Tower #2 | Bnei Brak 51201 Israel  
P.O.Box 6400 Tel-Aviv 61063, Israel

Tel: 972-3-6167070  
fax: 972-3-6167060

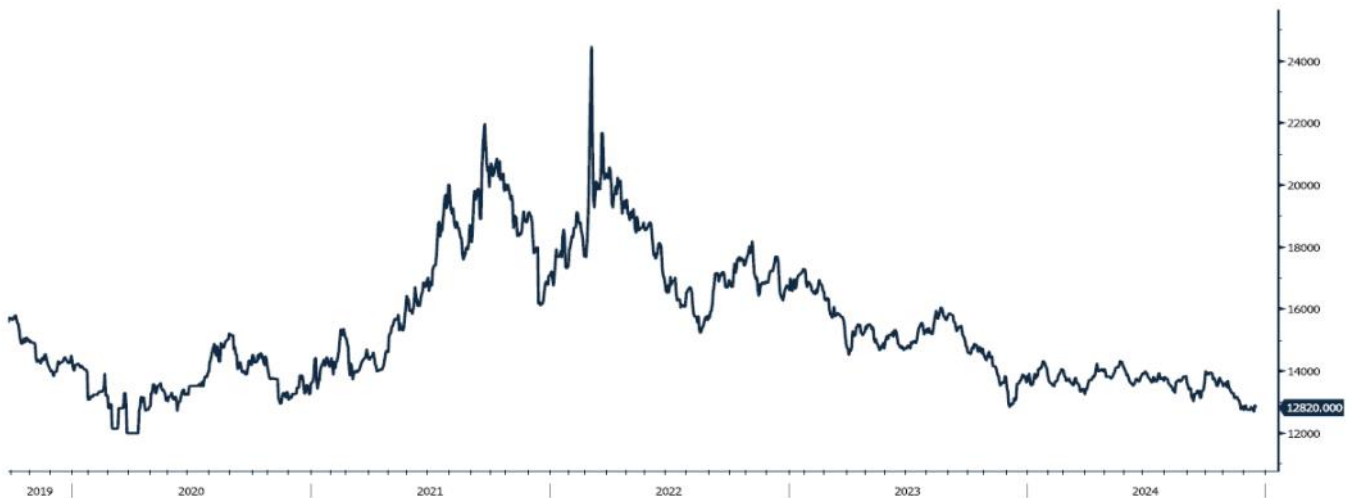
## גרף פלדה מסוג REBAR

JBP1 Comdty (Generic 1st 'JBP' Future)



## גרף ה - נירוסטה

ZST1 Comdty (Generic 1st 'ZST' future)

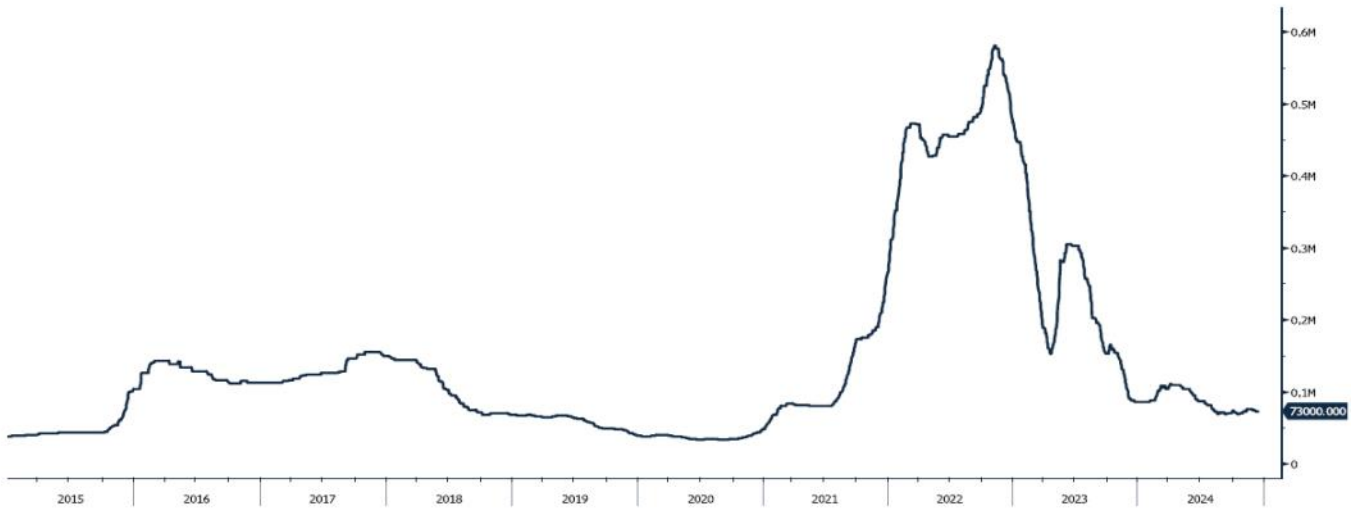


מקור: Bloomberg

[לפרטים נוספים: צור קשר](#)

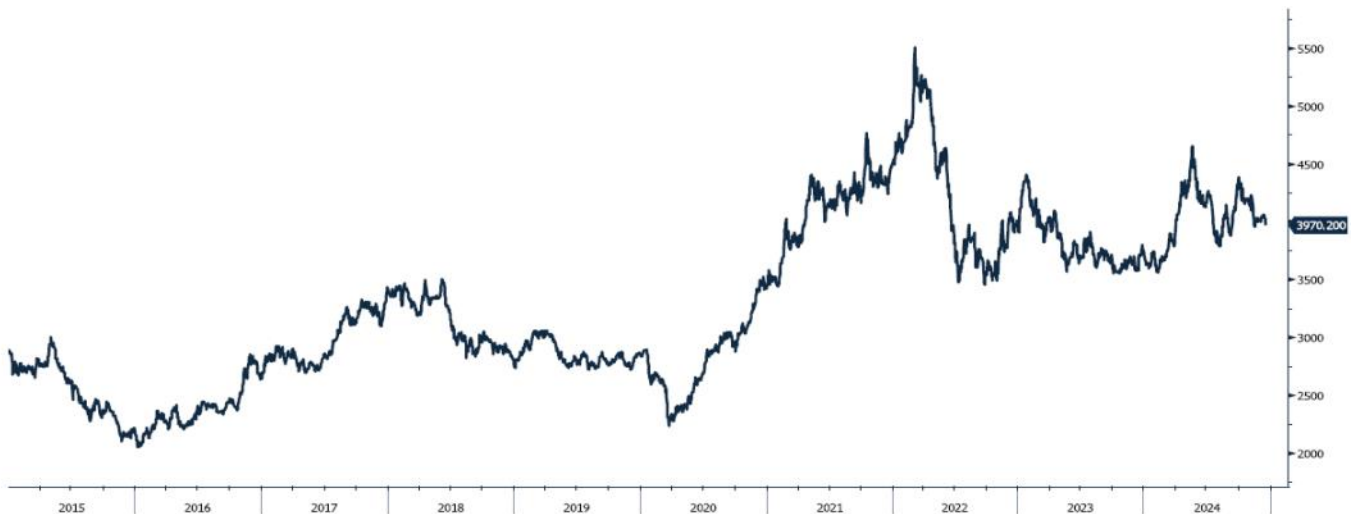
## גרף הליתיום

L4CNVHTQ Index (CN Li2CO3 99% DEL)



## גרף מדד LME INDEX

LMEX Index (London Metal Exchange LME Metals Index)



מקור: Bloomberg

לפרטים נוספים: [צור קשר](#)

WWW.PRICO.COM  
E.Mail: info@prico.com

1 Ben Gurion St., B.S.R. Tower #2 | Bnei Brak 51201 Israel  
P.O.Box 6400 Tel-Aviv 61063, Israel

Tel: 972-3-6167070  
fax: 972-3-6167060

אין לראות במידע המופיע בסקירה משום המלצה לביצוע פעולות ו/או ייעוץ השקעות ו/או שיווק השקעות ו/או ייעוץ מכל סוג שהוא. המידע המוצג הינו לידיעה בלבד ואינו מהווה תחליף לייעוץ המתחשב בנתונים ובצרכים המיוחדים של כל אדם. כל העושה במידע הנ"ל שימוש כלשהו - עושה זאת על דעתו בלבד ועל אחריותו הבלעדית. קבוצת פריקו ו/או חברות קשורות ו/או בעלי עניין, ו/או עובדים ו/או נושאי משרה בכל אחד מאלו, עשויים להיות בעלי עניין בניירות הערך והנכסים הפיננסיים המוזכרים באתר.

פרטים והסברים באשר לבחינת החשיפות השונות וכן באשר לאסטרטגיות הניתנות לביצוע על מנת לגדר חשיפות אלו ניתן לקבל בדסק אנליסטים בפריקו.

**דבר פרטים נוספים באמור לעיל ניתן לפנות למשרדינו בטלפון : 03-6167070**  
**סקירות שוק ומידע נוסף בנושא מכשירים פיננסיים ניתן למצוא באתר פריקו / <https://www.prico.co.il/>**  
**אין במסמך זה משום הצעה ו/או ייעוץ ו/או המלצה כל שהיא לביצוע ו/או אי ביצוע עסקה כל שהיא למתעניינים, יש לפנות לדסק אנליסטים לקבלת מידע ופרטים נוספים**

**לגידור חשיפות וביצוע, צרו קשר 03-6167070**

*No currency is Foreign to us. Prico*

<p><b>שירותים פיננסיים</b></p> <ul style="list-style-type: none"> <li>- ניתוח חשיפות</li> <li>- הנדסה פיננסית</li> <li>- תכנון ובניית אסטרטגיות</li> <li>- ליווי שוטף</li> <li>- ייעוץ אישי</li> </ul>	<p><b>Financial Services</b></p> <ul style="list-style-type: none"> <li>- Financial exposure analysis</li> <li>- financial engineering</li> <li>- Planning and formulation of strategy</li> <li>- Ongoing performance monitoring</li> <li>- Personal consulting</li> </ul>
<p><b>חדר עסקאות</b></p> <ul style="list-style-type: none"> <li>- ביצוע עסקאות</li> <li>- מטבע חוץ, שקל חדש</li> <li>- שערי ריבית, מדדים</li> <li>- Commodities חומרי גלם</li> <li>- קרנות, ניירות ערך</li> </ul>	<p><b>Dealing Room</b></p> <ul style="list-style-type: none"> <li>- Transaction, execution, hedging strategy</li> <li>- Forex, ILS</li> <li>- Interest rates, indices, OTC</li> <li>- Raw materials, commodities</li> <li>- Funds, securities</li> </ul>
<p><b>מחקר ייעוץ ופיתוח</b></p> <ul style="list-style-type: none"> <li>- ניירות עמדה</li> <li>- עבודות חשיפה</li> <li>- תזרימית ומאזנית</li> <li>- ליווי פרויקטים</li> <li>- חוות דעת</li> <li>- סקירות מקרו כלכליות</li> <li>- ניתוח טכני-גרפי</li> <li>- דיווח תקופתי, יומי</li> <li>- קשר ישיר</li> <li>- קו חם</li> </ul>	<p><b>R&amp;D, Analyst &amp; Advisory</b></p> <ul style="list-style-type: none"> <li>- Position papers</li> <li>- Cash flow and balance sheet exposure analysis</li> <li>- Ongoing project measurement</li> <li>- Global market overview</li> <li>- Macroeconomic reviews</li> <li>- Technical analysis</li> <li>- Periodic, daily reports</li> <li>- Direct connection</li> <li>- Hotline</li> </ul>
<p><b>ייעוץ נכסים והשקעות</b></p> <ul style="list-style-type: none"> <li>- ייעוץ השקעות בארץ ובח"ל</li> <li>- בקרת נכסים והשקעות</li> <li>- שירותים לבנקאות פרטית</li> </ul>	<p><b>Assets &amp; Investments Advisory</b></p> <ul style="list-style-type: none"> <li>- Portfolio Advisory in Israel &amp; abroad</li> <li>- Monitoring</li> <li>- private banking services</li> </ul>
<p><b>זירות מידע ומסחר אלקטרוני</b></p> <p><a href="http://www.currencygate.com">www.currencygate.com</a>  <a href="http://www.prico.com">www.prico.com</a></p>	<p><b>Online information and trading arenas</b></p> <p><a href="mailto:info@currencygate.com">info@currencygate.com</a>  <a href="mailto:Info@prico.com">Info@prico.com</a></p>

**אין מטבע שהוא זר עבורנו. פריקו**