



# סקירת מחירי מתכות

עבור חברי איגוד תעשיות מתכת, חשמל ותשתית



**PRICO**  
Since 1979

התאחדות  
התעשייתיים  
בישראל



קבוצת פריקו - שירותים פיננסיים  
לעסקים בינלאומיים

לפרטים נוספים: [צור קשר](#)

### טבלת מחירים

שיעור שינוי מתחילת משבר הקורונה	שיעור שינוי מתחילת 2024	שיעור שינוי שנתי	שיעור שינוי חודשי	שיעור שינוי שבועי	מחיר אחרון	
53.67%	11.58%	18.01%	0.26%	0.04%	2660	alum prim
63.41%	40.94%	42.72%	0.00%	0.00%	2255	alum allow
74.29%	13.78%	19.12%	-2.06%	2.18%	9738.5	copper
11.12%	-1.96%	-6.61%	-5.65%	1.20%	2028	lead
27.76%	-2.89%	-11.52%	-10.39%	1.58%	16123	nickel
101.87%	27.28%	32.82%	-4.31%	4.07%	32349	tin
42.54%	14.93%	20.89%	-2.12%	-1.73%	3103.5	zinc
37.36%	-0.53%	6.79%	-1.32%	0.67%	597.5	lme steel rebar
-25.45%	-15.44%	-26.45%	0.36%	0.06%	24300	cobalt
21.03%	-38.15%	-19.59%	-3.04%	-0.99%	702	U.S. Midwest domestic Steel HRC
2.13%	-11.01%	-8.14%	-3.92%	-0.69%	502.5	Steel HRC FOB China

המחירים במונחי דולר לטון

### טבלת מלאים

שיעור שינוי מתחילת 2024	שיעור שינוי שנתי	שיעור שינוי חודשי	שיעור שינוי שבועי	מלאי אחרון במונחי טון	
34.67%	57.76%	-5.54%	-0.58%	739400	alum prim
-12.90%	-15.63%	0.00%	0.00%	1620	alum allow
63.16%	51.15%	-8.56%	-0.46%	272975	copper
39.48%	46.30%	-4.71%	0.12%	189275	lead
129.62%	251.66%	11.47%	0.64%	147084	nickel
-40.92%	-38.94%	-0.87%	-2.99%	4540	tin
9.27%	212.66%	0.14%	0.97%	245675	zinc
-20.99%	-28.64%	-9.28%	-1.60%	290.7	steelhome China rebar
35.97%	-4.19%	-11.79%	-3.92%	282.64	Steelhome China Hot Rolled Coil Total Inventory
41.30%	41.30%	13.04%	0.00%	130	cobalt

### שערי דלקים ומטבעות נבחרים

שיעור שינוי מתחילת משבר הקורונה	שיעור שינוי מתחילת 2024	שיעור שינוי שנתי	שיעור שינוי חודשי	שיעור שינוי שבועי	מחיר אחרון	
27.95%	-3.19%	-12.44%	-4.45%	2.80%	74.58	brent crude
36.46%	-0.70%	-11.96%	-4.34%	3.70%	71	light crude
9.06%	3.71%	-3.23%	-0.93%	1.33%	3.7475	usdils
6.16%	1.08%	-3.16%	-3.18%	0.22%	4.0377	eurils

מקור: Bloomberg

[לפרטים נוספים: צור קשר](#)

במהלך השבוע החולף, המסחר בשווקים הפיננסיים הגלובליים התנהל במגמה מעורבת בהמתנה לתוצאות הבחירות בארה"ב והחלטת הריבית ביום ה' 7/11. בתום יום המסחר שלאחר תוצאות הבחירות בארה"ב ב- 06.11 מדד הדאו ג'ונס עמד ברמת 43,730 נק', עליה בשיעור של 4.00% לעומת רמות הסגירה שבוע שעבר, מדד הנאסד"ק 100 נסחר ברמת 20,781 נק', עליה בשיעור של 3.70% לעומת רמות הסגירה של שבוע שעבר, מדד ה-S&P 500 סגר ברמת 5,929 נק', עליה בשיעור של 3.50% לעומת רמות הסגירה של שבוע שעבר, מדד הפוטסי 100 האנגלי נסחר ברמת 8,167 נק', ירידה בשיעור של 0.10% לעומת רמות הסגירה של שבוע שעבר, מדד הדאקס הגרמני נסחר ברמה של 19,039 נק', ירידה בשיעור של 1.10% לעומת רמות הסגירה של שבוע שעבר ביטוי למשבר הפוליטי בגרמניה ובהמשך לפיטורי שר האוצר הגרמני.

### ארצות הברית –

בחירתו של דונלד טראמפ לנשיאות ארצות הברית הובילה לעליות חדות בבורסה האמריקאית, להתחזקות בשער הדולר והביטקוין. אמש מספר המניות שרשמו עליה דו ספרתי לאחר בחירות שבר את השיא של כל הזמנים.

בנוסף, בהחלטת הריבית הקרובה צפוי הבנק המרכזי האמריקאי ה-FED לבצע הפחתת ריבית נוספת בשיעור של 0.25% לעבר רמת 4.75%. בעקבות תוצאות הבחירות והצפי להפחתת ריבית, הריבית על אגרות החוב האמריקאיות ל-10 שנים ממשיכה לעלות ביטוי לאי הוודאות וכעת שווה ברמת 4.42%, כאשר השווקים בהמתנה להפחתת הריבית בכדי להבין את תואי הפחתות הריבית והאם תיחיה הפחתה נוספת עד סוף השנה. הציפיה למשבר אל מול סין בשל כוונת הנשיא הנסחר להטיל מכסים על יבוא לארה"ב בדגש על סין מהלך אשר עשוי לגרום להצע אג"ח משמעותי מצד סין ולעליה בתשואות.

### אירופה –

בהחלטת הריבית האחרונה הבנק המרכזי האירופי ה-ECB הפחית כצפוי את ריבית האירו ב-0.25%, לעבר רמת 3.40%. צעד מתבקש בעקבות הירידה באינפלציה באירופה אשר ניכסה לתוך טווח יעד הבנק המרכזי. מדד המחירים לצרכן לחודש ספטמבר פורסם ומורה על התקררות משמעותית ברמת המחירים עם ירידת הלחצים האינפלציוניים ושווה כעת ברמת 1.8%, הנתון הנמוך ביותר מזה שנים והשוכן בתוך טווח היעד של הבנק המרכזי ברמת ה-2%. חולשת הביקושים גוררת לירידה בפעילות הכלכלית ולפיטורים בדגש על מדינת המפתח גרמניה. הערכה כי צעדים מעודדי פעילות יתרמו לעלייה מתונה לעבר אינפלציה של 1.9%-2%. מנגד ברבעון ה-3 צמחה כלכלת האיחוד האירופי בשיעור של 0.9% נתון גבוה ביותר ביחס לכל שנת 2024.

בבריטניה צפוי הבנק המרכזי האנגלי ה-BOE להפחית את הריבית המוניטרית ב-0.25% לעבר רמת 4.75%.

### ישראל –

על אף חוסר הוודאות בנוגע לתגובה האיראנית אשר מעיבה על השקל וגוררת להיחלשותו, העליות החדות בבורסה האמריקאית בעקבות הבחירות הובילו כצפוי להיצע דולרים משמעותי מכיוון שהגופים המוסדיים נאלצים להקטין את היקף החשיפה הדולרית שלהם עם העליה בשווי ההשקעות. מכירות אלה הובילו להתחזקות השקל לעבר רמת 3.72 שקל לדולר.

להערכתנו כל זמן שהמערכה הצבאית בישראל מתנהלת בעצימות הרי שעם שחיקת ההתלהבות בשווקים בעקבות בחירתו של הנשיא טראמפ, השקל עשוי לשוב ולהחלש. כפי שכתבנו בעבר בעת הזו בעקבות חוסר הוודאות בטווח הקצר התחזקות השקל מוגבלת ורכבת ההרים בשער השקל דולר עשויה לנוע בטווח שערים רחב של 3.65 – 3.80 שקל לדולר.

בטווח הארוך ובמבט לשנת 2025 השקל עשוי להתחזק לעבר טווח שערים של 3.50-3.65 שקל לדולר, כאשר בסביבת גרעון תקציבי חריג, ירידת דירוג אשראי ויציאת תעשיות מפתח מישראל הרי שהתנודתיות המשמעותית עשויה להמשיך.

לסיכום, כפי שכתבנו בעבר, להערכתנו בטווח הקצר, פוטנציאל התחזקות השקל מוגבל, בין היתר על רקע נתוני העבר, כאשר גורמים שהובילו להיחלשות השקל לפני אירועי ה-7 באוקטובר והלחימה שבאה בעקבותם, טרם חלפו ולצידם שוכן החשש מהתרחבות הלחימה, חולשת נתוני המקרו והשלכות השינויים בשוקי ההון בדגש על שוק המניות בארה"ב משפיעים על פעילות המוסדיים, גורמים אלו עשויים לתמוך בהמשך התנועה בתחום שערים רחב ואף בפיחות מחודש של השקל במסגרת ההסלמה הביטחונית, כאשר הדולר נע בתנועה אל עבר רמת הקיצון ערב המלחמה בקרבת רמת 3.86 שקל לדולר ויותר (הרמה ערב 7 באוקטובר). משבר היצע/ביקושים מחייב משנה זהירות ועשוי לעודד את בנק ישראל לבצע עליות ריבית מחודשות.

### שוק המתכות

מדד ה-LME בבורסת המתכות בלונדון עמד בסיום יום המסחר ב 06.11 ברמת 4,092 נק', ירידה בשיעור של 1.70% לעומת רמות הסגירה של שבוע שעבר.

**COPPER** - מחיר הנחושת ירד במהלך שבוע המסחר, כאשר בתום יום המסחר של ה-06.11 עמד המחיר על רמת 9,343 דולר לטון, ירידה בשיעור של 2.40% לעומת הרמות הסגירה של שבוע שעבר, רמת המלאים עלתה במהלך השבוע, כאשר ב 06.11 עמדו המלאים על 272,550 טון, עליה בשיעור של כ-0.40% לעומת רמות הסגירה של שבוע שעבר.

**ZINC** - מחיר האבץ ירד במהלך שבוע המסחר, כאשר בתום יום המסחר של ה-06.11 עמד המחיר על 2,973 דולר לטון, ירידה בשיעור של 3.10% לעומת הרמה בשבוע שעבר. רמת המלאים ירדה במהלך השבוע, כאשר ב-06.11 עמדו המלאים על 245,325 טון, ירידה בשיעור של 0.70% לעומת רמות הסגירה בשבוע שעבר.

**NICKEL** - מחיר הניקל עלה במהלך שבוע המסחר, כאשר בתום יום המסחר של ה-06.11 עמד המחיר על 16,127 דולר לטון, עליה בשיעור של 1.10% לעומת רמות הסגירה בשבוע שעבר. רמת המלאים עלתה במהלך השבוע, כאשר ב-06.11 עמדו המלאים על רמת 147,276 טון, עליה בשיעור של כ-0.30% לעומת הרמות הסגירה של שבוע שעבר.

**ALUMINIUM PRIM** - מחיר האלומיניום עלה במהלך שבוע המסחר, כאשר בתום יום המסחר של ה-06.11 עמד על 2,615 דולר לטון, עליה בשיעור של 0.60%. רמת מלאי האלומיניום עלתה במהלך השבוע, כאשר עמדה ב-06.11 על 736,900 טון, עליה בשיעור של 0.10% לעומת רמות הסגירה של שבוע שעבר.

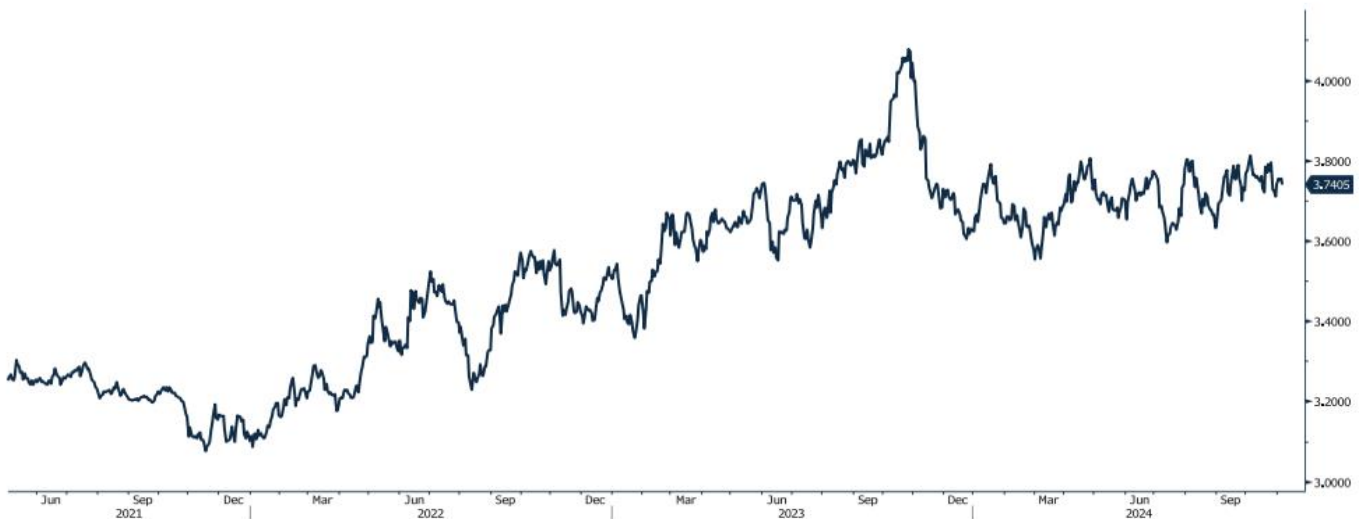
## גרף מדד ההובלה הימית BDI

BDIY Index (BDI Baltic Exchange Dry Index)



## גרף הדולר/שקל

USDILS Curncy (USD-ILS X-RATE)



[לפרטים נוספים: צור קשר](#)

### אבץ

מצורפים גרפים של אבץ ל-3 חודשים, גרף מדד ה-LME 3 חודשים, סטיות התקן הגלומות של המחיר, רמת מלאי המתכת והפרש בין מחיר לשלושה חודשים לבין מחיר מימוש.



### בדיל

מצורפים גרפים של בדיל ל-3 חודשים, גרף מדד ה-LME 3 חודשים, סטיות התקן הגלומות של המחיר, רמת מלאי המתכת והפרש בין מחיר לשלושה חודשים לבין מחיר מימוש.



#### מקור: Bloomberg

WWW.PRICO.COM  
E.Mail: info@prico.com

1 Ben Gurion St., B.S.R. Tower #2 | Bnei Brak 51201 Israel  
P.O.Box 6400 Tel-Aviv 61063, Israel

#### לפרטים נוספים: צור קשר

Tel: 972-3-6167070  
fax: 972-3-6167060

### ניקל

מצורפים גרפים של ניקל ל-3 חודשים, גרף מדד ה- LME 3 חודשים, סטיות התקן הגלומות של המחיר, רמת מלאי המתכת והפרש בין מחיר לשלושה חודשים לבין מחיר מימוש.



### עופרת

מצורפים גרפים של עופרת ל-3 חודשים, גרף מדד ה- LME 3 חודשים, סטיות התקן הגלומות של המחיר, רמת מלאי המתכת והפרש בין מחיר לשלושה חודשים לבין מחיר מימוש.



מקור: Bloomberg

WWW.PRICO.COM  
E.Mail: info@prico.com

1 Ben Gurion St., B.S.R. Tower #2 | Bnei Brak 51201 Israel  
P.O.Box 6400 Tel-Aviv 61063, Israel

[לפרטים נוספים: צור קשר](#)

Tel: 972-3-6167070  
fax: 972-3-6167060

### אלומיניום (PRIM)

מצורפים גרפים של אלומיניום (PRIM) ל3 חודשים, גרף מדד ה- LME 3 חודשים, סטיות התקן הגלומות של המחיר, רמת מלאי המתכת והפרש בין מחיר לשלושה חודשים לבין מחיר מימוש.



### אלומיניום (ALLOY)

מצורפים גרפים של אלומיניום (ALLOY) ל3 חודשים, גרף מדד ה- LME 3 חודשים, סטיות התקן הגלומות של המחיר, רמת מלאי המתכת והפרש בין מחיר לשלושה חודשים לבין מחיר מימוש.



מקור: Bloomberg

WWW.PRICO.COM  
E.Mail: info@prico.com

1 Ben Gurion St., B.S.R. Tower #2 | Bnei Brak 51201 Israel  
P.O.Box 6400 Tel-Aviv 61063, Israel

לפרטים נוספים: [צור קשר](mailto:info@prico.com)

Tel: 972-3-6167070  
fax: 972-3-6167060



### קובלט (Cobalt)

מצורפים גרפים של קובלט ל-3 חודשים, גרף מדד ה- LME 3 חודשים, סטיות התקן הגלומות של המחיר, רמת מלאי המתכת והפרש בין מחיר לשלושה חודשים לבין מחיר מימוש.



### נחושת

מצורפים גרפים של נחושת ל-3 חודשים, גרף מדד ה- LME 3 חודשים, סטיות התקן הגלומות של המחיר, רמת מלאי המתכת והפרש בין מחיר לשלושה חודשים לבין מחיר מימוש.

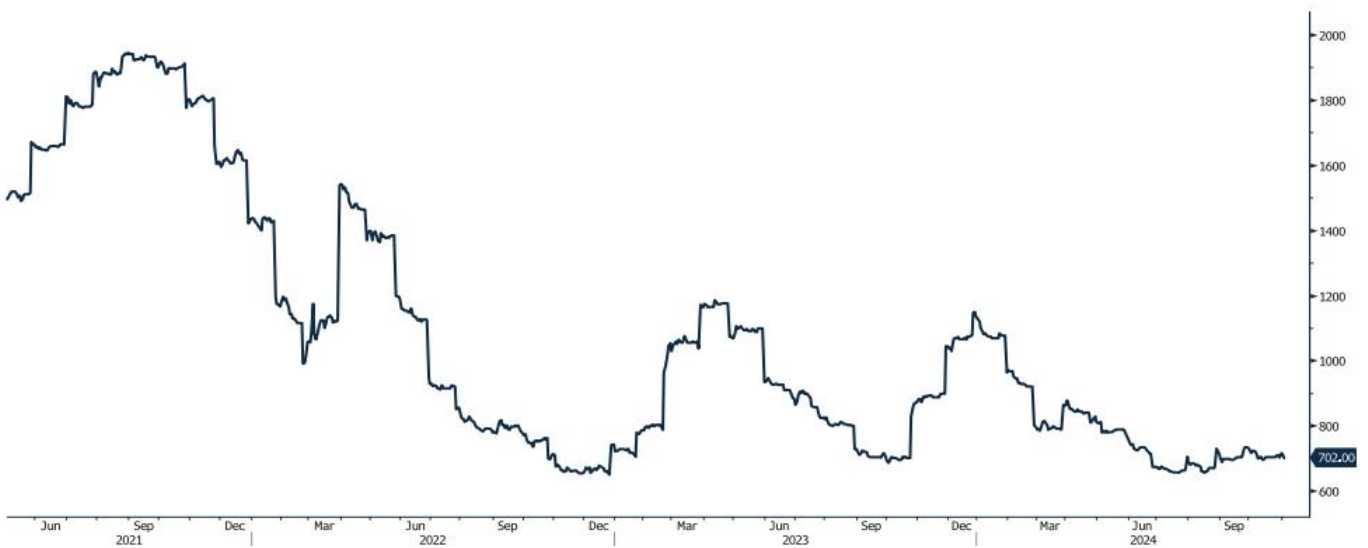


מקור: Bloomberg

[לפרטים נוספים: צור קשר](#)

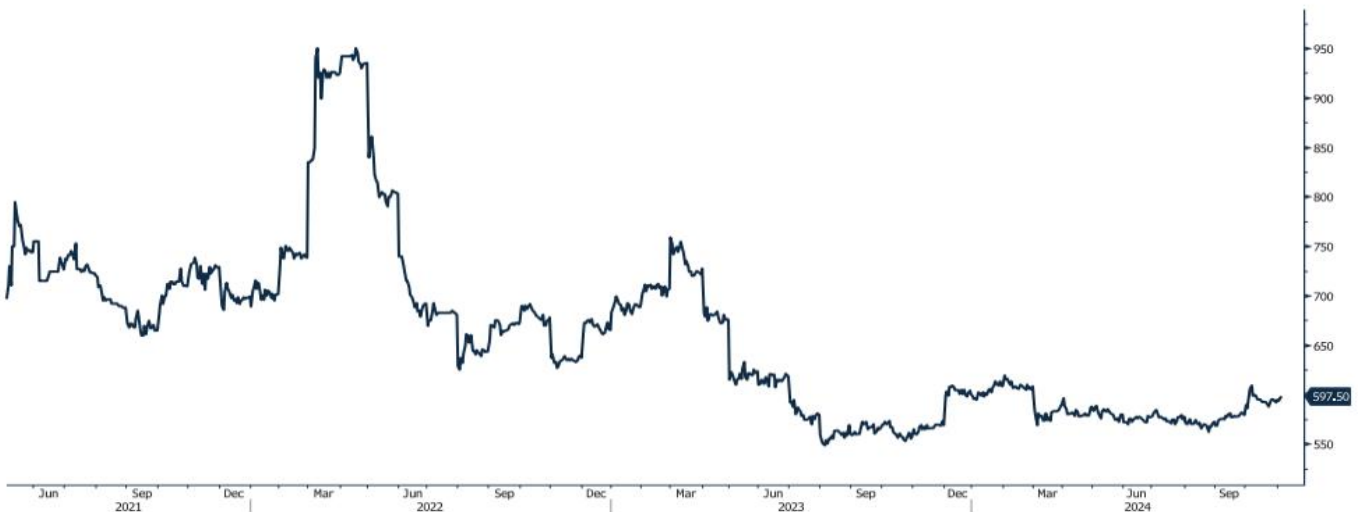
**HOT ROLLED COIL STEEL - גרף ה**

HRC1 Comdty (Generic 1st 'HRC' Future)



**גרף פלדה מסוג REBAR**

JBP1 Comdty (Generic 1st 'JBP' Future)



מקור: Bloomberg

**לפרטים נוספים: צור קשר**

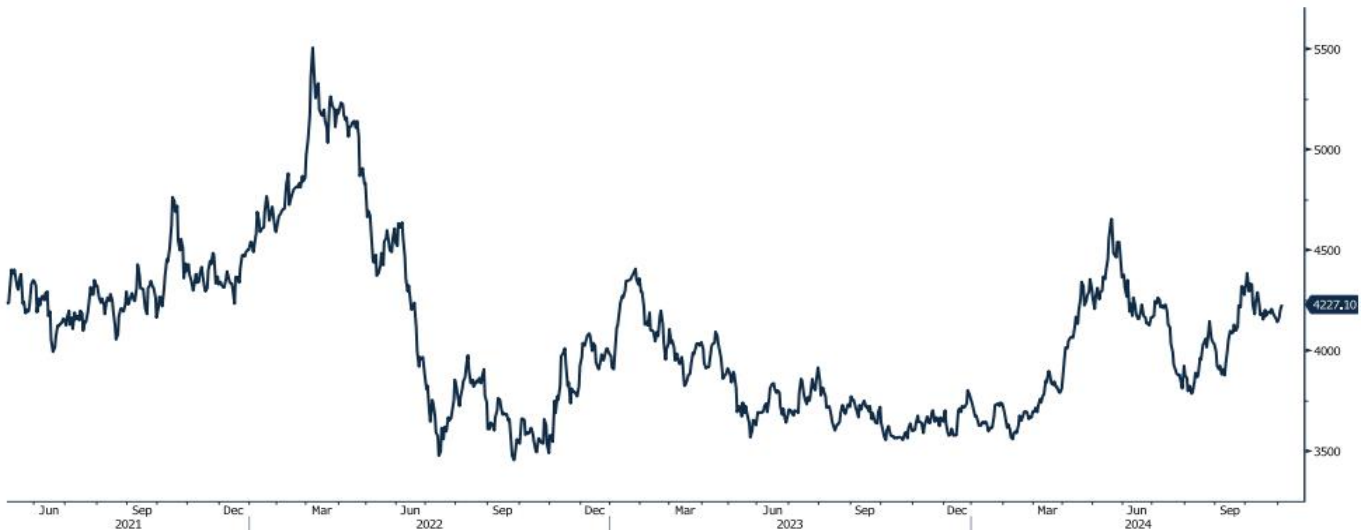
WWW.PRICO.COM  
E.Mail: info@prico.com

1 Ben Gurion St., B.S.R. Tower #2 | Bnei Brak 51201 Israel  
P.O.Box 6400 Tel-Aviv 61063, Israel

Tel: 972-3-6167070  
fax: 972-3-6167060

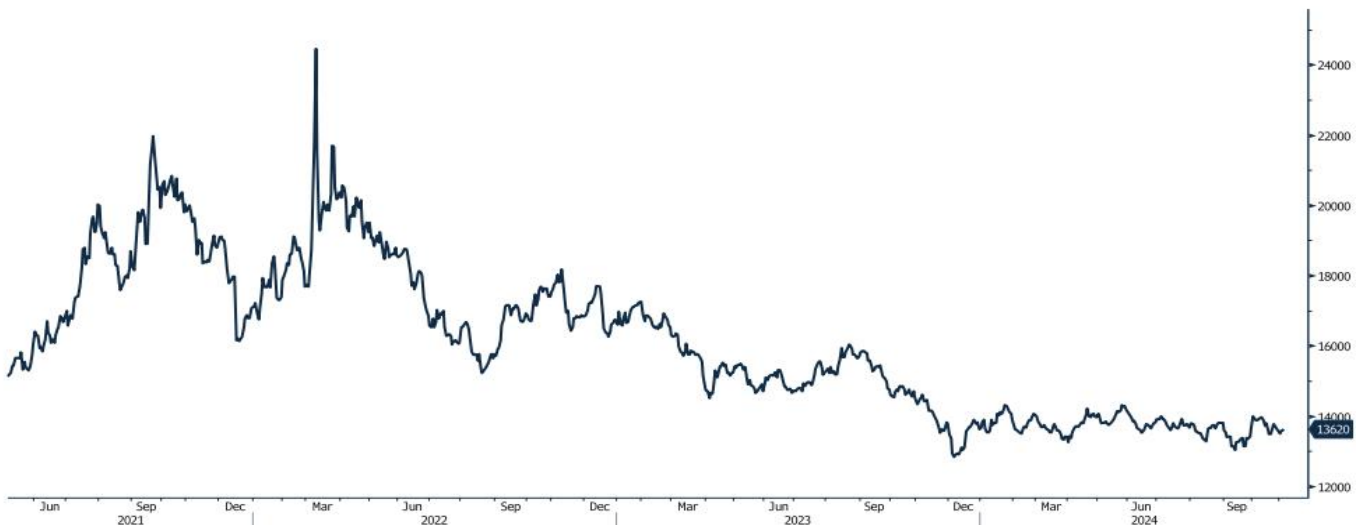
## גרף מדד LME INDEX

LME Index (London Metal Exchange LME Metals Index)



## גרף ה - נירוסטה

ZST1 Comdty (Generic 1st 'ZST' future)



מקור: Bloomberg

[לפרטים נוספים: צור קשר](#)

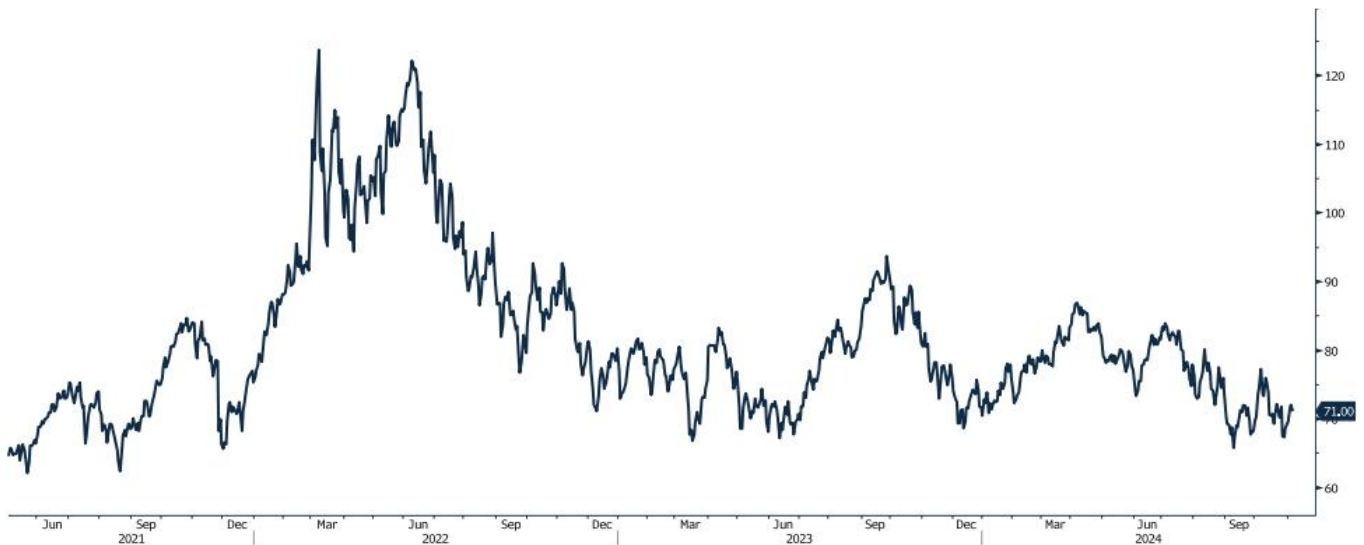
## גרף הליתיום

L4CNVHTQ Index (CN Li2CO3 99% DEL)



## גרף ה - LIGHT CRUDE

CL1 Comdty (Generic 1st 'CL' Future)



מקור: Bloomberg

לפרטים נוספים: צור קשר

WWW.PRICO.COM  
E.Mail: info@prico.com

1 Ben Gurion St., B.S.R. Tower #2 | Bnei Brak 51201 Israel  
P.O.Box 6400 Tel-Aviv 61063, Israel

Tel: 972-3-6167070  
fax: 972-3-6167060

אין לראות במידע המופיע בסקירה משום המלצה לביצוע פעולות ו/או ייעוץ השקעות ו/או שיווק השקעות ו/או ייעוץ מכל סוג שהוא. המידע המוצג הינו לידיעה בלבד ואינו מהווה תחליף לייעוץ המתחשב בנתונים ובצרכים המיוחדים של כל אדם. כל העושה במידע הנ"ל שימוש כלשהו - עושה זאת על דעתו בלבד ועל אחריותו הבלעדית. קבוצת פריקו ו/או חברות קשורות ו/או בעלי עניין, ו/או עובדים ו/או נושאי משרה בכל אחד מאלו, עשויים להיות בעלי עניין בניירות הערך והנכסים הפיננסיים המוזכרים באתר.

פרטים והסברים באשר לבחינת החשיפות השונות וכן באשר לאסטרטגיות הניתנות לביצוע על מנת לגדר חשיפות אלו ניתן לקבל בדסק אנליסטים בפריקו.

**דבר פרטים נוספים באמור לעיל ניתן לפנות למשרדינו בטלפון : 03-6167070**  
**סקירות שוק ומידע נוסף בנושא מכשירים פיננסיים ניתן למצוא באתר פריקו / <https://www.prico.co.il/>**  
**אין במסמך זה משום הצעה ו/או ייעוץ ו/או המלצה כל שהיא לביצוע ו/או אי ביצוע עסקה כל שהיא למתעניינים, יש לפנות לדסק אנליסטים לקבלת מידע ופרטים נוספים**

**גלידור חשיפות וביצוע, צרו קשר 03-6167070**

*No currency is Foreign to us. Prico*

<p><b>שירותים פיננסיים</b></p> <ul style="list-style-type: none"> <li>- ניתוח חשיפות</li> <li>- הנדסה פיננסית</li> <li>- תכנון ובניית אסטרטגיות</li> <li>- ליווי שוטף</li> <li>- ייעוץ אישי</li> </ul>	<p><b>Financial Services</b></p> <ul style="list-style-type: none"> <li>- Financial exposure analysis</li> <li>- financial engineering</li> <li>- Planning and formulation of strategy</li> <li>- Ongoing performance monitoring</li> <li>- Personal consulting</li> </ul>
<p><b>חדר עסקאות</b></p> <ul style="list-style-type: none"> <li>- ביצוע עסקאות</li> <li>- מטבע חוץ, שקל חדש</li> <li>- שערי ריבית, מדדים</li> <li>- Commodities חומרי גלם</li> <li>- קרנות, ניירות ערך</li> </ul>	<p><b>Dealing Room</b></p> <ul style="list-style-type: none"> <li>- Transaction, execution, hedging strategy</li> <li>- Forex, ILS</li> <li>- Interest rates, indices, OTC</li> <li>- Raw materials, commodities</li> <li>- Funds, securities</li> </ul>
<p><b>מחקר ייעוץ ופיתוח</b></p> <ul style="list-style-type: none"> <li>- ניירות עמדה</li> <li>- עבודות חשיפה</li> <li>- תזרימית ומאזנית</li> <li>- ליווי פרויקטים</li> <li>- חוות דעת</li> <li>- סקירות מקרו כלכליות</li> <li>- ניתוח טכני-גרפי</li> <li>- דיווח תקופתי, יומי</li> <li>- קשר ישיר</li> <li>- קו חם</li> </ul>	<p><b>R&amp;D, Analyst &amp; Advisory</b></p> <ul style="list-style-type: none"> <li>- Position papers</li> <li>- Cash flow and balance sheet exposure analysis</li> <li>- Ongoing project measurement</li> <li>- Global market overview</li> <li>- Macroeconomic reviews</li> <li>- Technical analysis</li> <li>- Periodic, daily reports</li> <li>- Direct connection</li> <li>- Hotline</li> </ul>
<p><b>ייעוץ נכסים והשקעות</b></p> <ul style="list-style-type: none"> <li>- ייעוץ השקעות בארץ ובח"ל</li> <li>- בקרת נכסים והשקעות</li> <li>- שירותים לבנקאות פרטית</li> </ul>	<p><b>Assets &amp; Investments Advisory</b></p> <ul style="list-style-type: none"> <li>- Portfolio Advisory in Israel &amp; abroad</li> <li>- Monitoring</li> <li>- private banking services</li> </ul>
<p><b>זירות מידע ומסחר אלקטרוני</b></p> <p><a href="http://www.currencygate.com">www.currencygate.com</a>  <a href="http://www.prico.com">www.prico.com</a></p>	<p><b>Online information and trading arenas</b></p> <p><a href="mailto:info@currencygate.com">info@currencygate.com</a>  <a href="mailto:Info@prico.com">Info@prico.com</a></p>

**אין מטבע שהוא זר עבורנו. פריקו**