



סקירת מחירי מתכות

עבור חברי איגוד תעשיות מתכת, חשמל ותשתית



PRICO
Since 1979

התאחדות
התעשייתיים
בישראל



קבוצת פריקו - שירותים פיננסיים
לעסקים בינלאומיים

לפרטים נוספים: [צור קשר](#)

טבלת מחירים

שיעור שינוי מתחילת משבר	שיעור שינוי מתחילת 2024	שיעור שינוי שנתי	שיעור שינוי חודשי	שיעור שינוי שבועי	מחיר אחרון	
47.28%	6.94%	18.55%	11.38%	4.25%	2549.5	alum prim
71.74%	48.13%	54.40%	-0.42%	0.00%	2370	alum allow
69.09%	10.39%	13.08%	3.70%	2.12%	9448	copper
16.38%	2.68%	-1.71%	2.73%	4.17%	2124	lead
35.78%	3.21%	-17.60%	8.50%	2.82%	17136	nickel
107.45%	30.80%	30.38%	12.42%	2.05%	33244	tin
34.29%	8.49%	20.61%	9.75%	5.69%	2943	zinc
30.57%	-5.45%	1.25%	-1.65%	-0.09%	568	lme steel rebar
-26.38%	-16.50%	-27.33%	-8.46%	-2.27%	24300	cobalt
28.45%	-34.36%	-7.22%	12.20%	12.54%	662	U.S. Midwest domestic Steel HRC
-5.28%	-17.47%	-15.73%	-7.45%	0.22%	466	Steel HRC FOB China

המחירים במונחי דולר לטון •

טבלת מלאים

שיעור שינוי מתחילת 2024	שיעור שינוי שנתי	שיעור שינוי חודשי	שיעור שינוי שבועי	מלאי אחרון במונחי טון	
57.95%	64.82%	-8.10%	-2.05%	867225	alum prim
-13.98%	-16.67%	-1.23%	0.00%	1600	alum allow
89.58%	225.22%	33.41%	2.95%	317175	copper
36.40%	239.17%	-25.07%	-4.50%	185100	lead
82.05%	215.72%	11.71%	1.89%	116616	nickel
-41.31%	-27.08%	-2.06%	8.94%	4510	tin
13.78%	71.28%	5.55%	-1.62%	255800	zinc
41.37%	-7.82%	-12.22%	-4.71%	520.16	steelhome China rebar
75.60%	17.22%	9.79%	-0.98%	365.03	Steelhome China Hot Rolled Coil Total Inventory
25.00%	23.66%	0.00%	0.00%	115	cobalt

שערי דלקים ומטבעות נבחרים

שיעור שינוי מתחילת משבר הקורונה	שיעור שינוי מתחילת 2024	שיעור שינוי שנתי	שיעור שינוי חודשי	שיעור שינוי שבועי	מחיר אחרון	
36.42%	3.22%	-5.80%	-1.98%	4.56%	79.52	brent crude
44.82%	5.39%	-5.73%	-2.14%	4.98%	75.53	light crude
6.81%	1.57%	-3.10%	-1.32%	-0.98%	3.6824	usdils
7.70%	2.54%	-0.40%	1.63%	-1.15%	4.0962	eurils

במהלך השבוע החולף, המסחר בשווקים הפיננסיים הגלובליים התנהל במגמה מעורבת. בתום יום המסחר של ה- 27.08 מדד הדאו ג'ונס עמד ברמת 41,250 נק', עליה בשיעור של 0.20% לעומת רמות הסגירה של שבוע שעבר, מדד הנאסד"ק 100 נסחר ברמת 19,582 נק', ירידה בשיעור של 0.70% לעומת רמות הסגירה של שבוע שעבר, מדד ה-S&P 500 סגר ברמת 5,626 נק', ירידה בשיעור של 0.20% לעומת רמות הסגירה של שבוע שעבר. מדד הפוטסי 100 האנגלי נסחר ברמת 8,345 נק', עליה בשיעור של 0.20% לעומת רמות הסגירה של שבוע שעבר, מדד הדאקס הגרמני נסחר ברמה של 18,682 נק', עליה בשיעור של 0.30% לעומת רמות הסגירה של שבוע שעבר.

ארצות הברית –

יו"ר הבנק המרכזי האמריקאי ה-FED מר. ז'רום פאוול נשא דברים באשר לאינפלציה ולפעילות הכלכלית בארה"ב אשר תורמת לירידת תוואי האינפלציה והעלייה בפוטנציאל להפחתת ריבית הדולר כבר במהלך התקופה הקרובה ועד לסוף השנה. לדברי מר פאוול, בישיבת ועדת השוק הפתוח (FOMC) באמצע חודש ספטמבר הקרוב, צפויה הפחתת ריבית שכן שוק העבודה בארה"ב מתקרב בקצב מהיר כפי שבא לידי ביטוי בעדכון נתוני הביקוש לעבודה אשר ירדו ב- 881 אלף משרות. כמו כן, לדברי יו"ר הבנק המרכזי, מדד המחירים לצרכן CPI ממשיך לרדת ונע לעבר יעד האינפלציה שקבע הבנק בשיעור של 2% דבר המלמד על האפשרות לפעול להרחבה מוניטרית במטרה למנוע האטה בפעילות הכלכלית.

מדד ההזמנות הקמעונאיות לחודש יולי עלה ב-9.9% לעומת תחזית לעליה מתונה יותר בשיעור של 5%, לאחר שבחודש הקודם ירד המדד ב-6.9% נתון אשר הוביל לירידות משמעותיות בשווקים הפיננסיים ולציפיות להפחתת ריבית בשיעור של 0.5% כבר בחודש ספטמבר.

בסוף השבוע הקרוב יפורסמו נתוני הצמיחה ברבעון השני ומדד אינפלציית הליבה PCE, עשויה להניע מעט את השווקים.

מחירי הדלקים רשמו ירידה קלה לאחר שרשמו עליה בעקבות החשש למשבר אנרגטי בשל התרחבות הלחימה במזרח התיכון, לצד ההאטה הנרשמת בכלכלה הסינית. מחירי האנרגיה רשמו ירידה כאשר מחיר חבית דלק אמריקאי מסוג WTI נסחרה בקרבת 74 דולר לחבית, ומחיר חבית דלק מהים הצפוני נסחרה סביב 78 דולר לחבית.

אירופה –

מדד הסנטימנט הצרכני באירופה ממשיך את מגמת הירידה וכעת שווה ברמת 13.4- רמה נמוכה ביחס לתחזית של 12.6- נקודות, כמו כן בעקבות הציפיות להפחתת ריבית משמעותית בדולר התחזק שער האירו בצל הערכה כי הפחתת הריבית הצפויה באירו תהא בשיעור נמוך מזו של הדולר. שער האירו התחזק אל מול הדולר ונע לעבר רמת 1.115 דולר לאירו הרמה הגבוהה ביותר מזה שנה.

באנגליה, שיעורי האבטלה לחודש יוני ירדו לעבר רמת 4.2%, הרמה הנמוכה ביותר מזה כחצי שנה. בנוסף, מדד המחירים לצרכן לחודש יולי עלה ב-2.2% עליה מתונה מתחזית מוקדמת לעליה בשיעור של 2.3% וגבוהה מהנתון בחודש הקודם. הצמיחה רשמה עליה של 0.6% ברבעון השני ובחישוב שנתי רשם עליה של 0.9% לעומת נתון קודם של 0.3% בלבד. נתונים חיוביים שתרמו לחוסנה של הליש"ט.

ישראל –

רכבת ההרים בשער הדולר/שקל ממשיכה לדהור. מתקפת המנע של ישראל תרמה לביקוש לדולר ולחולשת השקל אולם בעקבות הערכה ששני הצדדים אינם מעוניינים בהסלמה, שב והתחזק השקל. מגמה חיובית בשוקי המניות בעולם תרמה להיצע מט"ח משמעותי בימי סוף הקיץ, כאשר מיעוט הפעילים וירידת רף הרגישות תרמו להתחזקות השקל לעבר רמת 3.65 שקל לדולר.

הציפיות להורדת ריבית הדולר וחולשת הדולר בעולם תרמו לעודפי היצע ולהיחלשות הדולר מול המטבעות המרכזיים והאף השקל. כפי שכתבנו בעבר להערכתנו, בהעדר עסקה לפתרון משבר החטופים הרי שבטווח הקצר פוטנציאל ייסוף השקל מוגבל והדולר עשוי לשוב להתחזק אל מעל לרמת ה-3.70 שקל לדולר.

חוסר הוודאות בזירה הביטחונית הנובע מחוסר מאי וודאות באשר לעסקת חטופים, והחשש מהידרדרות המערכה אל מול חיזבאללה, אירן והפרוקסי האיראני, תורמים לרכבת ההרים בשער השקל הנע בטווח שערים רחב של 3.62 – 3.90 שקל לדולר.

בנק ישראל הותיר את רמת הריבית המוניטרית פעם 5 ברציפות ברמת 4.5%, כאשר בהודעה המצורפת צוין כי מאז פרוץ מלחמת "חרבות ברזל" ובחודשים האחרונים בפרט, גברה אי הוודאות הגיאופוליטית והשפעותיה על המשק. אלו, לצד אי הוודאות הפיסקלית, משתקפות גם בפערי התשואות הגבוהים בין אג"ח ממשלת ישראל לאג"ח ארה"ב ובמרווחי ה-CDS שקרובים לרמות שיא. רמת הפעילות במשק נמוכה מקו המגמה ואף מרמתה ברבעון המקביל ב-2023, ומושפעת במידה רבה ממגבלות היצע. כמו כן, מדגישים בבנק ישראל כי בחודשים האחרונים נרשמה עלייה בסביבת האינפלציה. מדד המחירים לצרכן של חודש יוני עלה ב-0.1% וביולי עלה ב-0.6% והאינפלציה בשנים-עשר החודשים האחרונים רשמה עלייה של 3.2%, רמה הגבוהה מרף הגבול העליון של היעד הממשלה.

הגירעון המצטבר בתקציב המדינה ב-12 החודשים האחרונים הוסיף לעלות ביולי והסתכם ב-8.1 אחוזי תוצר. ככל שלא תהיינה תוספות בלתי צפויות נוספות לתקציב הבטחון בבנק ישראל צופים כי הגרעון יעמוד על 6.6% בסוף 2024. אי הוודאות סביב תקציב המדינה לשנת 2025, וביצוע ההתאמות הנדרשות להקטנת הגירעון באופן מתמשך, תורמת לעלייה בפרמיית הסיכון ועלולה להקשות על חזרת האינפלציה ליעדה.

כפי שכבר כתבנו המאבק בין משרד האוצר לממשלה על פתיחת התקציב מסלים כאשר ראש אגף תקציבים מר. יוגב גורדוס מציע לקצץ כ-30 מיליארד ₪, בתקציב המדינה בכדי להמשיך במענקים ובתמיכות למפונים, מנגד בממשלה החליטו לפרוץ את מגבלת התקציב בניגוד להמלצות.

צעדים אלה יחד עם חוסר הוודאות בנוגע למשך הלחימה עשויים לפגוע באמון המשקיעים בכלכלה הישראלית ולגרור להורדת דירוג נוספת הנובעת ממדיניות ממשלתית מרחיבה.

כפי שפרטנו בעבר, הסדר בטחוני/מדיני בזירה הדרומית צפוי להשפיע במישרין על רגיעה בזירה הצפונית ולתמוך בתהליך התאוששות בפעילות הכלכלית. ההרעה בנתוני המקרו צפויה לגרור לשינוי במדיניות הממשלה, לתמוך בהעלאת מיסים [מע"מ ועוד] לצד ביטול הטבות. מהלכים אלו ישפיעו על רמת הביקושים וימתנו את תהליך ההתאוששות. הפחתת דירוג האשראי ועימה העלייה ברמת הסיכון הנגזרת למשקיעים במשק הישראלי מיקרת את עלויות המימון וגורעת נתח משמעותי מהתקציב שיידרש כעת ואף יגדל בהמשך לצורך מימון הגרעון התקציבי. חובות הממשלה צפויים להשפיע לאורך זמן על תקציב המדינה ועל הביקושים המקומיים, כאשר מימון החובות נוגס חלק נכבד מעוגת התקציב.

להערכתנו במבט לטווח הבינוני, העלייה בהיקף החשיפה המטבעית של הגופים המוסדיים לצד יציאתם של משקיעים זרים מעלה את הפוטנציאל לתנודות שערים. רגיעה ביטחונית צפויה לדעתנו לתמוך בייסוף השקל לעבר רמת 3.60 ₪ לדולר ואף פחות ומנגד התרחבות המערכה, תזניק את הדולר לעבר רמת ה-4 ₪ לדולר. רכבת ההרים עשויה לנוע בטווח רחב 3.55 – 3.96 ₪ לדולר. כאשר בקרבת רמת 3.86 צפויים היצעיי מט"ח משמעותי.

לפרטים נוספים: צור קשר

לסיכום, כפי שכתבנו בעבר, להערכתנו בטווח הקצר, פוטנציאל התחזקות השקל מוגבל, בין היתר על רקע העובדות ההיסטוריות, כאשר גורמים שהובילו להיחלשות השקל לפני אירועי ה-7 באוקטובר והלחימה שבאה בעקבותם, טרם חלפו ולצידם שוכן החשש מהתרחבות הלחימה, חולשת נתוני המקרו והשלכות השינויים בשוקי ההון על פעילות המוסדיים, גורמים אלו עשויים לתמוך בהמשך התנועה בתחום שערים רחב ואף בפיחות מחודש של השקל במסגרת הסלמה ביטחונית בתנועה אל עבר רמת הקיצון ערב המלחמה בקרבת רמת 3.86 שקל לדולר (לעבר הרמות ערב 7 באוקטובר) ויותר.

שוק המתכות

מדד ה-LME בבורסת המתכות בלונדון עמד בסיום יום המסחר ב 27.08 ברמת 4,144 נק', עליה בשיעור של 1.20% לעומת רמות הסגירה של שבוע שעבר.

COPPER - מחיר הנחושת עלה במהלך שבוע המסחר, כאשר בתום יום המסחר של ה-27.08 עמד המחיר על רמת 9,448 דולר לטון, עליה בשיעור של 1.70% לעומת הרמה בשבוע שעבר. רמת המלאים עלתה במהלך השבוע, כאשר ב-27.08 עמדו המלאים על 317,175 טון, עליה בשיעור של כ-0.50% לעומת הרמות בשבוע שעבר.

ZINC - מחיר האבץ עלה במהלך שבוע המסחר, כאשר בתום יום המסחר של ה-27.08 עמד המחיר על 2,943 דולר לטון, עליה בשיעור של 1.10% לעומת הרמה בשבוע שעבר. רמת המלאים ירדה במהלך השבוע, כאשר ב-27.08 עמדו המלאים על 255,800 טון, ירידה בשיעור של 0.10% לעומת רמות הסגירה של שבוע שעבר.

NICKEL - מחיר הניקל עלה במהלך שבוע המסחר, כאשר בתום יום המסחר של ה-27.08 עמד המחיר על 17,136 דולר לטון, עליה בשיעור של 2.30% לעומת רמות הסגירה של שבוע שעבר. רמת המלאים נותרה ללא שינוי במהלך השבוע, כאשר ב-27.08 עמדו המלאים על רמת 116,616 טון, בדומה לרמות הסגירה בשבוע שעבר.

ALUMINIUM PRIM - מחיר האלומיניום עלה במהלך שבוע המסחר, כאשר בתום יום המסחר של ה-27.08 עמד על 2,549 דולר לטון, עליה בשיעור של 0.30%. רמת מלאי האלומיניום ירדה במהלך השבוע, כאשר עמדה ב-27.08 על 867,225 טון, ירידה בשיעור של 0.40% לעומת רמות הסגירה בשבוע שעבר.

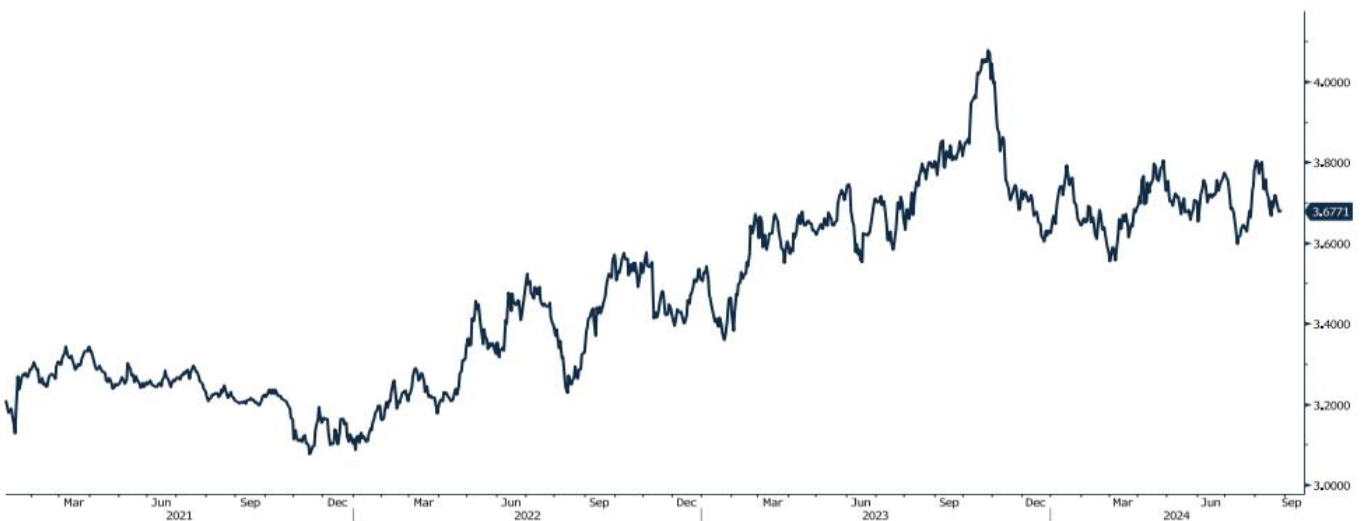
גרף מדד ההובלה הימית BDI

BDIY Index (BDI Baltic Exchange Dry Index)



גרף הדולר/שקל

ILS Currency (Israeli Shekel Spot)



[לפרטים נוספים: צור קשר](#)

אבץ

מצורפים גרפים של אבץ ל-3 חודשים, גרף מדד ה- LME 3 חודשים, סטיות התקן הגלומות של המחיר, רמת מלאי המתכת והפרש בין מחיר לשלושה חודשים לבין מחיר מימוש.



בדיל

מצורפים גרפים של בדיל ל-3 חודשים, גרף מדד ה- LME 3 חודשים, סטיות התקן הגלומות של המחיר, רמת מלאי המתכת והפרש בין מחיר לשלושה חודשים לבין מחיר מימוש.



מקור: Bloomberg

WWW.PRICO.COM
E.Mail: info@prico.com

1 Ben Gurion St., B.S.R. Tower #2 | Bnei Brak 51201 Israel
P.O.Box 6400 Tel-Aviv 61063, Israel

לפרטים נוספים: צור קשר

Tel: 972-3-6167070
fax: 972-3-6167060

ניקל

מצורפים גרפים של ניקל ל-3 חודשים, גרף מדד ה- LME 3 חודשים, סטיות התקן הגלומות של המחיר, רמת מלאי המתכת והפרש בין מחיר לשלושה חודשים לבין מחיר מימוש.



עופרת

מצורפים גרפים של עופרת ל-3 חודשים, גרף מדד ה- LME 3 חודשים, סטיות התקן הגלומות של המחיר, רמת מלאי המתכת והפרש בין מחיר לשלושה חודשים לבין מחיר מימוש.



מקור: Bloomberg

[לפרטים נוספים: צור קשר](#)

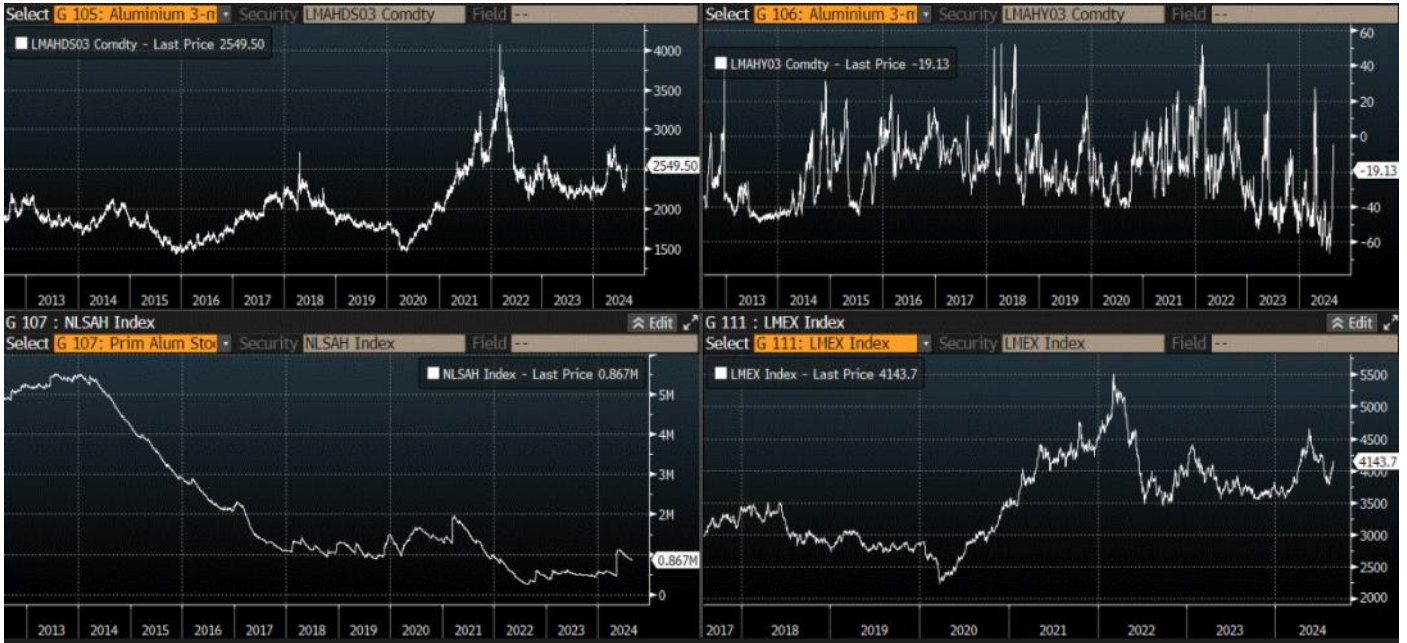
WWW.PRICO.COM
E.Mail: info@prico.com

1 Ben Gurion St., B.S.R. Tower #2 | Bnei Brak 51201 Israel
P.O.Box 6400 Tel-Aviv 61063, Israel

Tel: 972-3-6167070
fax: 972-3-6167060

אלומיניום (PRIM)

מצורפים גרפים של אלומיניום (PRIM) ל3 חודשים, גרף מדד ה - LME 3 חודשים, סטיות התקן הגלומות של המחיר, רמת מלאי המתכת והפרש בין מחיר לשלושה חודשים לבין מחיר מימוש.



אלומיניום (ALLOY)

מצורפים גרפים של אלומיניום (ALLOY) ל3 חודשים, גרף מדד ה - LME 3 חודשים, סטיות התקן הגלומות של המחיר, רמת מלאי המתכת והפרש בין מחיר לשלושה חודשים לבין מחיר מימוש.



מקור: Bloomberg

[לפרטים נוספים: צור קשר](#)

קובלט (Cobalt)

מצורפים גרפים של קובלט ל-3 חודשים, גרף מדד ה- LME 3 חודשים, סטיות התקן הגלומות של המחיר, רמת מלאי המתכת והפרש בין מחיר לשלושה חודשים לבין מחיר מימוש.



נחושת

מצורפים גרפים של נחושת ל-3 חודשים, גרף מדד ה- LME 3 חודשים, סטיות התקן הגלומות של המחיר, רמת מלאי המתכת והפרש בין מחיר לשלושה חודשים לבין מחיר מימוש.



מקור: Bloomberg

[לפרטים נוספים: צור קשר](#)

גרף ה - HOT ROLLED COIL STEEL

HRC1 Comdt (Generic 1st 'HRC' Future)



גרף פלדה מסוג REBAR

JBP1 Comdt (Generic 1st 'JBP' Future)



מקור: Bloomberg

לפרטים נוספים: צור קשר

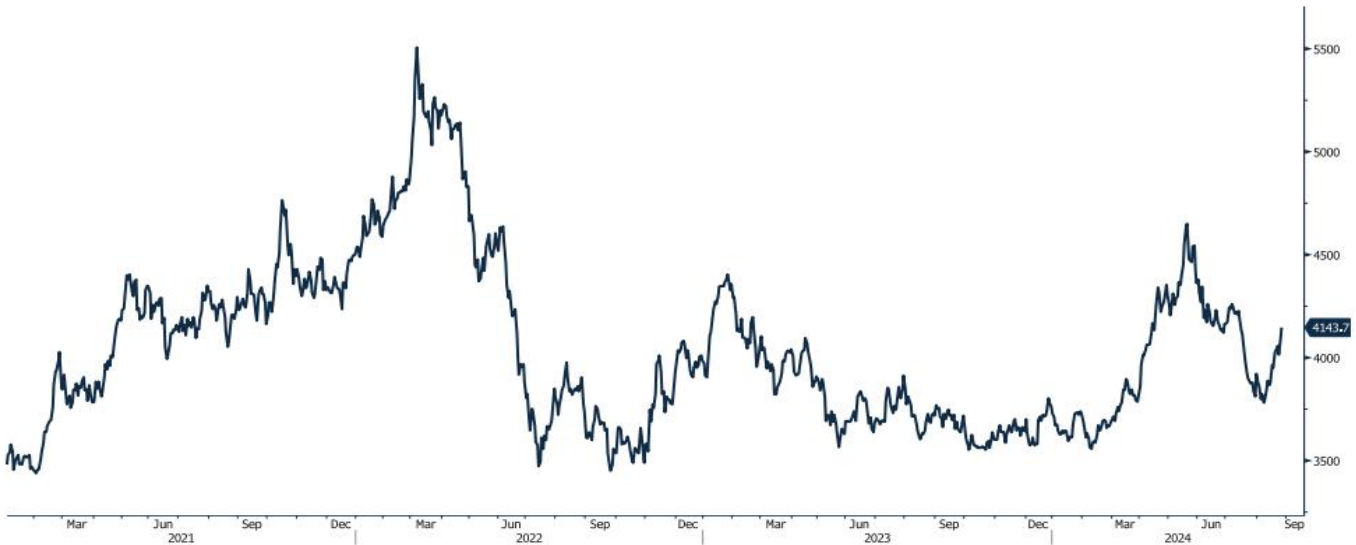
WWW.PRICO.COM
E.Mail: info@prico.com

1 Ben Gurion St., B.S.R. Tower #2 | Bnei Brak 51201 Israel
P.O.Box 6400 Tel-Aviv 61063, Israel

Tel: 972-3-6167070
fax: 972-3-6167060

גרף מדד LME INDEX

LMEX Index (London Metal Exchange LME Metals Index)



גרף ה - נירוסטה

ZST1 Comdty (Generic 1st 'ZST' future)



מקור: Bloomberg

[לפרטים נוספים: צור קשר](#)

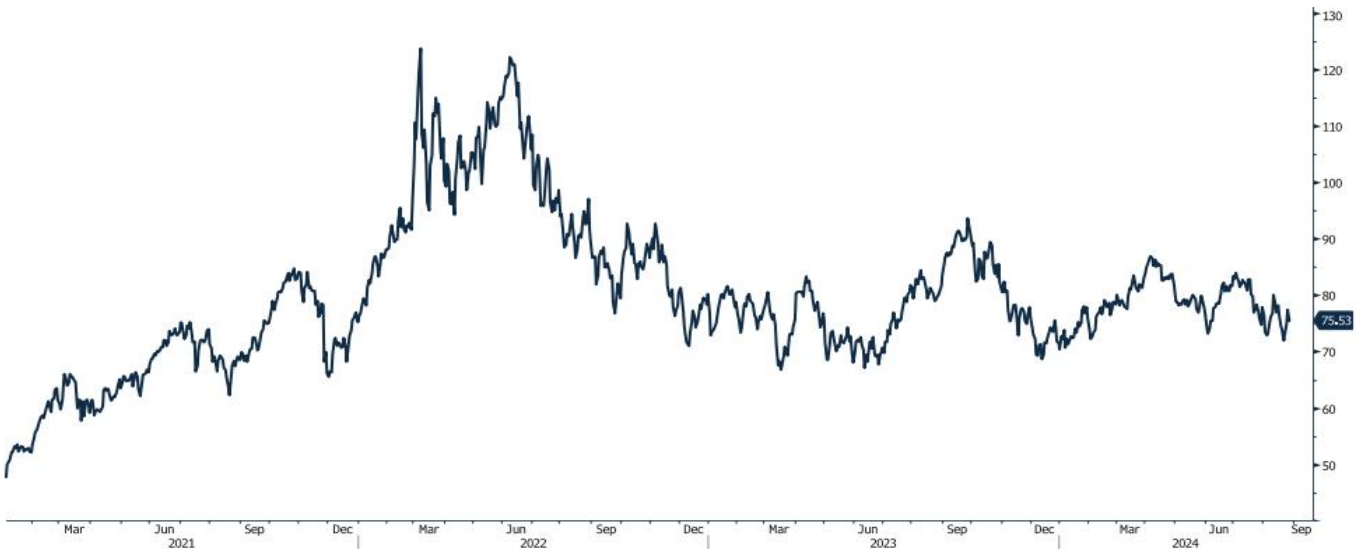
גרף הליתיום

L4CNVHTQ Index (CN Li2CO3 99% DEL)



גרף ה - LIGHT CRUDE

CL1 Comdty (Generic 1st 'CL' Future)



מקור: Bloomberg

לפרטים נוספים: צור קשר

WWW.PRICO.COM
E.Mail: info@prico.com

1 Ben Gurion St., B.S.R. Tower #2 | Bnei Brak 51201 Israel
P.O.Box 6400 Tel-Aviv 61063, Israel

Tel: 972-3-6167070
fax: 972-3-6167060

אין לראות במידע המופיע בסקירה משום המלצה לביצוע פעולות ו/או ייעוץ השקעות ו/או שיווק השקעות ו/או ייעוץ מכל סוג שהוא. המידע המוצג הינו לידיעה בלבד ואינו מהווה תחליף לייעוץ המתחשב בנתונים ובצרכים המיוחדים של כל אדם. כל העושה במידע הנ"ל שימוש כלשהו - עושה זאת על דעתו בלבד ועל אחריותו הבלעדית. קבוצת פריקו ו/או חברות קשורות ו/או בעלי עניין, ו/או עובדים ו/או נושאי משרה בכל אחד מאלו, עשויים להיות בעלי עניין בניירות הערך והנכסים הפיננסיים המוזכרים באתר.

פרטים והסברים באשר לבחינת החשיפות השונות וכן באשר לאסטרטגיות הניתנות לביצוע על מנת לגדר חשיפות אלו ניתן לקבל בדסק אנליסטים בפריקו.

דבר פרטים נוספים באמור לעיל ניתן לפנות למשרדינו בטלפון : 03-6167070
סקירות שוק ומידע נוסף בנושא מכשירים פיננסיים ניתן למצוא באתר פריקו / <https://www.prico.co.il/>
אין במסמך זה משום הצעה ו/או ייעוץ ו/או המלצה כל שהיא לביצוע ו/או אי ביצוע עסקה כל שהיא למתעניינים, יש לפנות לדסק אנליסטים לקבלת מידע ופרטים נוספים

גלידור חשיפות וביצוע, צרו קשר 03-6167070

No currency is Foreign to us. Prico

<p>שירותים פיננסיים</p> <ul style="list-style-type: none"> - ניתוח חשיפות - הנדסה פיננסית - תכנון ובניית אסטרטגיות - ליווי שוטף - ייעוץ אישי 	<p>Financial Services</p> <ul style="list-style-type: none"> - Financial exposure analysis - financial engineering - Planning and formulation of strategy - Ongoing performance monitoring - Personal consulting
<p>חדר עסקאות</p> <ul style="list-style-type: none"> - ביצוע עסקאות - מטבע חוץ, שקל חדש - שערי ריבית, מדדים - Commodities חומרי גלם - קרנות, ניירות ערך 	<p>Dealing Room</p> <ul style="list-style-type: none"> - Transaction, execution, hedging strategy - Forex, ILS - Interest rates, indices, OTC - Raw materials, commodities - Funds, securities
<p>מחקר ייעוץ ופיתוח</p> <ul style="list-style-type: none"> - ניירות עמדה - עבודות חשיפה - תזרימית ומאזנית - ליווי פרויקטים - חוות דעת - סקירות מקרו כלכליות - ניתוח טכני-גרפי - דיווח תקופתי, יומי - קשר ישיר - קו חם 	<p>R&D, Analyst & Advisory</p> <ul style="list-style-type: none"> - Position papers - Cash flow and balance sheet exposure analysis - Ongoing project measurement - Global market overview - Macroeconomic reviews - Technical analysis - Periodic, daily reports - Direct connection - Hotline
<p>ייעוץ נכסים והשקעות</p> <ul style="list-style-type: none"> - ייעוץ השקעות בארץ ובח"ל - בקרת נכסים והשקעות - שירותים לבנקאות פרטית 	<p>Assets & Investments Advisory</p> <ul style="list-style-type: none"> - Portfolio Advisory in Israel & abroad - Monitoring - private banking services
<p>זירות מידע ומסחר אלקטרוני</p> <p>www.currencygate.com www.prico.com</p>	<p>Online information and trading arenas</p> <p>info@currencygate.com Info@prico.com</p>

אין מטבע שהוא זר עבורנו. פריקו