



# סקירת מחירי מתכות

עבור חברי איגוד תעשיות מתכת, חשמל ותשתית



**PRICO**  
Since 1979

התאחדות  
התעשייתיים  
בישראל



קבוצת פריקו - שירותים פיננסיים  
לעסקים בינלאומיים

לפרטים נוספים: [צור קשר](#)

### טבלת מחירים

שיעור שינוי מתחילת משבר הקורונה	שיעור שינוי מתחילת 2024	שיעור שינוי שנתי	שיעור שינוי חודשי	שיעור שינוי שבועי	מחיר אחרון	
44.19%	4.70%	14.79%	-6.24%	0.38%	2496	alum prim
59.42%	37.50%	9.62%	18.92%	0.00%	2209.5	alum allow
71.29%	11.82%	14.07%	-7.29%	-1.04%	9571	copper
21.07%	6.82%	4.07%	-3.85%	0.78%	2209.5	lead
36.03%	3.40%	-19.45%	-15.22%	-0.73%	17167	nickel
101.25%	26.90%	21.81%	-2.94%	0.33%	32251	tin
30.52%	5.66%	18.72%	-7.02%	0.93%	2871	zinc
31.61%	-4.70%	-6.68%	-0.43%	-0.87%	572.5	lme steel rebar
-17.76%	-6.72%	-7.97%	-0.60%	-0.09%	27150	cobalt
16.55%	-40.44%	-25.71%	-14.32%	-8.03%	717	U.S. Midwest domestic Steel HRC
5.39%	-8.17%	-4.34%	-3.45%	0.39%	518.5	Steel HRC FOB China

המחירים במונחי דולר לטון

### טבלת מלאים

שיעור שינוי מתחילת 2024	שיעור שינוי שנתי	שיעור שינוי חודשי	שיעור שינוי שבועי	מלאי אחרון במונחי טון	
90.21%	93.04%	-7.15%	-2.28%	1044325	alum prim
-16.13%	-18.75%	-1.27%	0.00%	1560	alum allow
3.32%	117.97%	53.41%	10.91%	172850	copper
64.72%	461.97%	12.47%	3.41%	223525	lead
43.64%	136.72%	9.55%	2.87%	92010	nickel
-38.52%	73.08%	-4.45%	1.07%	4725	tin
6.84%	204.92%	-6.62%	-3.71%	240200	zinc
57.87%	10.64%	-4.77%	0.33%	580.86	steelhome China rebar
53.94%	17.39%	-0.61%	-0.47%	319.99	Steelhome China Hot Rolled Coil Total Inventory
0.00%	-1.08%	0.00%	0.00%	92	cobalt

### שערי דלקים ומטבעות נבחרים

שיעור שינוי מתחילת משבר הקורונה	שיעור שינוי מתחילת 2024	שיעור שינוי שנתי	שיעור שינוי חודשי	שיעור שינוי שבועי	מחיר אחרון	
46.41%	10.77%	15.04%	3.92%	0.32%	85.34	brent crude
55.79%	13.37%	17.10%	4.52%	-0.42%	81.29	light crude
8.50%	3.17%	3.17%	1.91%	0.61%	3.7404	usdils
5.31%	0.27%	1.27%	0.41%	0.19%	4.0053	eurils

מקור: Bloomberg

[לפרטים נוספים: צור קשר](#)

במהלך השבוע החולף, המסחר בשווקים הפיננסיים הגלובליים התנהל במגמה מעורבת. בתום יום המסחר של ה- 25.06 מדד הדאו ג'ונס עמד ברמת 39,112 נק', ירידה בשיעור של 0.10% לעומת רמות הסגירה של שבוע שעבר, מדד הנאסד"ק 100 נסחר ברמת 19,701 נק', עליה, סביב רמות הסגירה של שבוע שעבר, מדד ה-S&P 500 סגר ברמת 5,469 נק', עליה בשיעור של 0.10% לעומת רמות הסגירה של שבוע שעבר. מדד הפוטסי 100 האנגלי נסחר ברמת 8,248 נק', עליה בשיעור של 0.10% לעומת רמות הסגירה של שבוע שעבר, מדד הדאקס הגרמני נסחר ברמה של 18,178 נק', עליה בשיעור של 0.10% לעומת רמות הסגירה של שבוע שעבר.

### ארצות הברית –

המגמה החיובית בשווקים נבלמה כאשר המדדים המרכזיים שוהים ברמת היסטוריות גבוהות, מימושים מעט בלמו את המגמה החיובית. כפי שכבר כתבנו, נתוני האינפלציה בארצות הברית במגמת התקררות עם זאת מחירי האנרגיה לא מתייצבים ועולים חזרה אל מעל 80 דולרים לחבית. נתון אשר עשוי לגרור להפחתת ריבית אחת בלבד עד סוף השנה.

מדד המחירים לצרכן בארצות הברית ממשיך לאותת על מגמת התקררות, מדד המחירים לצרכן לחודש מאי עלה ב-3.3% עלייה מתונה מהציפיות של 3.4%. כמו כן, המדד בחישוב חודשי היה ללא שינוי בעוד הציפיות היו לעליה של 0.1%. בנוסף לכך מדד הליבה הראה גם הוא עלייה מתונה מהצפי. למעט מחירי שירותי האנרגיה אשר עלה ב-4.7% כלל הרכיבים במדד קרובים ליעד ומתחזיו.

במקביל מדד המחירים ליצרן לחודש מאי ירד ב-0.2% מול צפי לעלייה של 0.1%, במקביל לפרסום נתוני האינפלציה הותיר הבנק המרכזי האמריקאי ה-FED את ריבית הבסיס ברמת 5.25%. לדברי נשיא הבנק המרכזי האמריקאי ה-FED הצמיחה הצפויה בשנת 2024 צפויה להתייצב ברמת 2.1% ובשנים 2025 ו-2026 הציפיות לשיעור צמיחה של כ-2%.

התשואות על אגרות החוב האמריקאיות ל-10 שנים שוכנות ברמת 4.29%, מן הרמות הנמוכות בשלושת החודשים האחרונים. השוק מתמחר כעת, הורדת ריבית בחודש ספטמבר בסיכוי של 60% כאשר הצפי הוא להפחתת ריבית בשיעור של 0.25% עד סוף השנה.

בנוסף למצב הגיאופוליטי המוביל לעליות ברמת המחירים בעקבות החשש לפגיעה בהיצע הנפט, הירידה במלאי הדלקים של ארצות הברית נמוך מן הצפי גורם אשר מעלה חששות לעליות ביקושים. כתוצאה מכך מחירי חבית דלק מסוג WTI מתייצב מעל לרמת 81 דולרים לחבית, וחבית דלק מסוג הדלק הצפוני Brent מתייצבת מעל לרמת 85 דולרים לחבית.

### אירופה –

הבנק המרכזי האירופי הפחית את הריבית המוניטרית כצפוי ב-0.25%, לעבר רמת 4.25%. לדברי ה-ECB המהלך הינו בעקבות ירידת הלחצים האינפלציוניים, אולם על רקע סמנים מקדימים לכך שרמת המחירים באירופה חוזרת לעלות, הרי שהבנק צפוי להותיר את הריבית ברמתה שהינה רמה מרסנת גבוהה עד אשר הנתונים יאפשרו את המשך צעדי הורדת הריבית. מחלקת המחקר של ה-ECB פרסמה תחזית לפיה נתוני האינפלציה עודכנו מעלה, הציפיה כי בשנת 2024 תעמוד האינפלציה בממוצע ברמה של 2.5%, ובשנת 2025 האינפלציה תעמוד בממוצע על 2.2%.

בבריטניה האינפלציה התקררה לעבר רמת 2% בהתאם לציפיות, הנתון הנמוך ביותר מחודש יולי 2021, מעבר לכך הבנק המרכזי האנגלי ה-BOE הותיר את רמת הריבית המוניטרית ברמת 5.25%.

### ישראל –

ברקע הדשדוש בלחימה בעזה והצפי למעבר למלחמה לא עצימה, ובמקביל צפי להתרחבות המערכה בצפון למלחמה מלאה הובילו מתחילת השבוע להיחלשות השקל לעבר רמת 3.75 שקל לדולר. כפי שכתבנו בעבר להערכתנו בטווח הקצר השקל עשוי לשוב ולהתחזק חזרה לעבר רמת 3.64 שקל לדולר. עם זאת, להערכתנו בצל ההסלמה הביטחונית השקל עשוי לנוע בתחום שערים רחב ולהיחלש חזרה לעבר רמת 3.78 – 3.8 שקל לדולר.

לפי הלשכה המרכזית לסטטיסטיקה מדד המחירים לצרכן לחודש מאי עלה ב-0.2%, עלייה מתונה מהציפיות לעלייה בשיעור של 0.5% ובמונחים שנתיים עלה המדד ב- 2.8% נתון הנמצא בתוך טווח היעד של בנק ישראל (1%-3%). במדד האחרון מחירי הפירות, דיור והדלקים הם שגררו את המדד מעלה בעוד שירידת מחירי הטיסות גררה לירידת המדד.

בנוסף לכך העודף בחשבון השוטף ירד חדות לעבר רמת 6.7 מיליארד דולר ברבעון הרבעון של שנת 2024, נתונים אשר תורמים להתחזקות השקל בטווח הרחוק. נתונים נוספים אשר פרסם הלמ"ס מורים על עלייה בהשקעות של ישראלים בחו"ל בהיקף של כ- 7.5 מיליארד דולר, מהלך התורם לביקוש למט"ח.

כפי שכבר כתבנו ריבית בנק ישראל שוכנת ברמת 4.50%, לדברי הנגיד פעילות הכלכלית ושוק העבודה מוסיפים להתאושש באופן הדרגתי. לצד זאת, מידת אי-הוודאות הגיאופוליטית המתמשכת מתבטאת ברמה הגבוהה של פרמיית הסיכון של המשק. כמו כן, בסביבת האינפלציה חלה עלייה. האינפלציה ב-12 החודשים האחרונים עומדת על 2.8%. הציפיות לאינפלציה מהמקורות השונים לשנה הקרובה עלו ונמצאות בסביבת הגבול העליון (3.1%) של יעד האינפלציה של הממשלה 1% - 3%. הציפיות לשנה השנייה ואילך שבו וירדו והן מצויות בתוך תחום היעד, אך בחלקו העליון.

בחודש הקרוב עם אישור תקציב המדינה יפורסמו נתוני הגירעון הצפוי לפי תוכניות הממשלה להיות גבוה כ-6.8%. כפי שכתבנו בעבר לפי משרד האוצר, הגירעון המצטבר ב-12 החודשים האחרונים נסק כאשר גדל ב-0.8% ועמד על 7% מהתוצר. במידה ומנטרלים את דחיית תשלומי המיסים בעקבות חג הפסח הגירעון עומד על 6.7% מהתוצר. הכנסות המדינה משקפות קיטון בשיעור של 2.2% מהתקופה המקבילה אשתקד, בצד הוצאות הממשלה עלו ב-35.8% לעומת אשתקד, כאשר הגידול המתוכנן עד על 12.9% כפי שאושר בתקציב המדינה. פרמיית הסיכון של ישראל ממשיכה לעלות בדגש על שוק האג"ח כאשר הפער בין איגרת חוב ממשלתית ישראלית ל-10 שנים לאגרת חוב אמריקאית ל-10 שנים ממשיך להתרחב.

אין שינוי בהערכתנו כאשר לדעתנו בהינתן מלחמה מוגבלת הרי שפוטנציאל הטווח הקצר מאפשר תנועה בתחום שערים רחב. לסיכום, כפי שכתבנו בעבר, להערכתנו בטווח הקצר, פוטנציאל התחזקות השקל מוגבל בין היתר על רקע העובדות ההיסטוריות, כאשר גורמים שהובילו להיחלשות השקל לפני אירועי ה-7 באוקטובר והלחימה שבאה בעקבותם, טרם חלפו ולצידם שוכן החשש מהתרחבות הלחימה, חולשת נתוני המקרו והשלכות השינויים בשוקי ההון על פעילות המוסדיים, גורמים אלו עשויים לתמוך בהמשך התנועה בתחום שערים רחב ואף בפחות מחודש של השקל במסגרת התנועה של הטווח הבינוני אל עבר רמת ה-3.80 שקל לדולר (לעבר הרמות ערב 7 באוקטובר) ויותר.

### לפרטים נוספים: צור קשר



### שוק המתכות

מדד ה-LME בבורסת המתכות בלונדון עמד בסיום יום המסחר ב-18.06 ברמת 4,155 נק', ירידה בשיעור של 0.60% לעומת רמות הסגירה של שבוע שעבר.

**COPPER** - מחיר הנחושת ירד במהלך שבוע המסחר, כאשר בתום יום המסחר של ה-18.06 עמד המחיר על רמת 9,672 דולר לטון, ירידה בשיעור של 0.70% לעומת הרמה בשבוע שעבר. רמת המלאים עלתה במהלך השבוע, כאשר ב-18.06 עמדו המלאים על 155,850 טון, עליה בשיעור חד של כ-16.40% לעומת הרמות בשבוע שעבר.

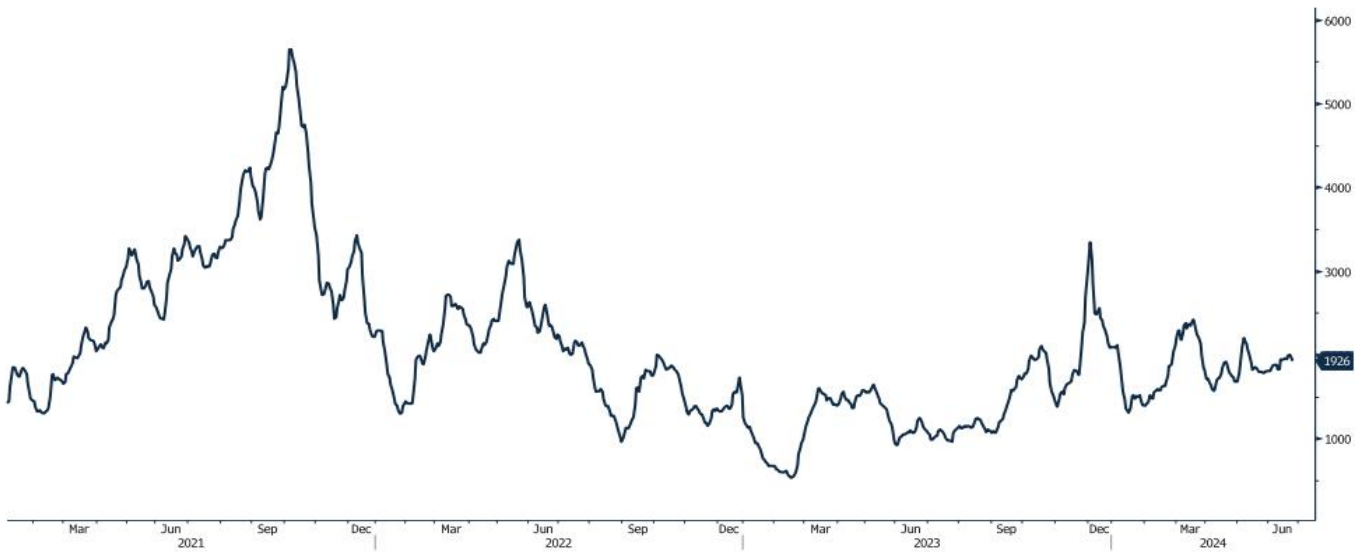
**ZINC** - מחיר האבץ עלה במהלך שבוע המסחר, כאשר בתום יום המסחר של ה-18.06 עמד המחיר על 2,838 דולר לטון, עליה בשיעור של 2.60% לעומת הרמה בשבוע שעבר. רמת המלאים ירדה במהלך השבוע, כאשר ב-18.06 עמדו המלאים על 249,450 טון, ירידה בשיעור של 1.90% לעומת רמות הסגירה של שבוע שעבר.

**NICKEL** - מחיר הניקל ירד במהלך שבוע המסחר, כאשר בתום יום המסחר של ה-18.06 עמד המחיר על 17,294 דולר לטון, ירידה בשיעור של 1.60% לעומת רמות הסגירה של שבוע שעבר. רמת המלאים עלתה במהלך השבוע, כאשר ב-18.06 עמדו המלאים על רמת 89,442 טון, עליה בשיעור של כ-2.20% לעומת הרמות בשבוע שעבר.

**ALUMINIUM PRIM** - מחיר האלומיניום ירד במהלך שבוע המסחר, כאשר בתום יום המסחר של ה-18.06 עמד על 2,487 דולר לטון, ירידה בשיעור של 1.20%. רמת מלאי האלומיניום ירדה במהלך השבוע, כאשר עמדה ב-18.06 על 1,068,675 טון, ירידה בשיעור של 1.00% לעומת רמות הסגירה בשבוע שעבר.

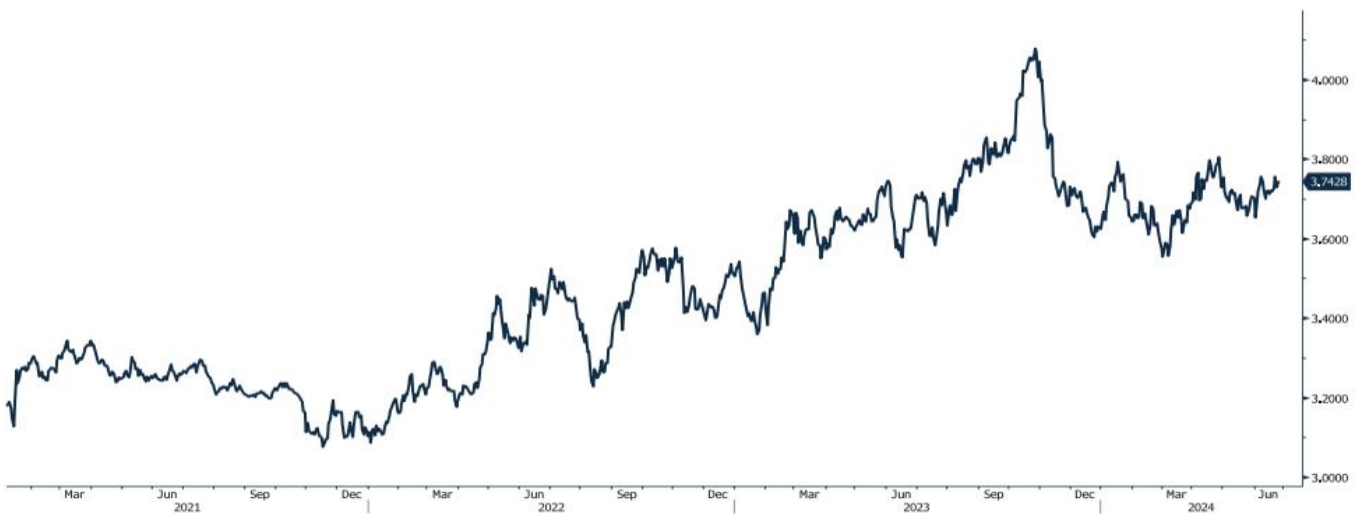
## גרף מדד ההובלה הימית BDI

BDIY Index (BDI Baltic Exchange Dry Index)



## גרף הדולר/שקל

ILS Currency (Israeli Shekel Spot)



[לפרטים נוספים: צור קשר](#)

### אבץ

מצורפים גרפים של אבץ ל3 חודשים, גרף מדד ה- LME 3 חודשים, סטיות התקן הגלומות של המחיר, רמת מלאי המתכת והפרש בין מחיר לשלושה חודשים לבין מחיר מימוש.



### בדיל

מצורפים גרפים של בדיל ל3 חודשים, גרף מדד ה- LME 3 חודשים, סטיות התקן הגלומות של המחיר, רמת מלאי המתכת והפרש בין מחיר לשלושה חודשים לבין מחיר מימוש.



#### מקור: Bloomberg

WWW.PRICO.COM  
E.Mail: info@prico.com

1 Ben Gurion St., B.S.R. Tower #2 | Bnei Brak 51201 Israel  
P.O.Box 6400 Tel-Aviv 61063, Israel

#### לפרטים נוספים: צור קשר

Tel: 972-3-6167070  
fax: 972-3-6167060



### ניקל

מצורפים גרפים של ניקל ל3 חודשים, גרף מדד ה- LME 3 חודשים, סטיות התקן הגלומות של המחיר, רמת מלאי המתכת והפרש בין מחיר לשלושה חודשים לבין מחיר מימוש.



### עופרת

מצורפים גרפים של עופרת ל3 חודשים, גרף מדד ה- LME 3 חודשים, סטיות התקן הגלומות של המחיר, רמת מלאי המתכת והפרש בין מחיר לשלושה חודשים לבין מחיר מימוש.



מקור: Bloomberg

WWW.PRICO.COM  
E.Mail: info@prico.com

1 Ben Gurion St., B.S.R. Tower #2 | Bnei Brak 51201 Israel  
P.O.Box 6400 Tel-Aviv 61063, Israel

[לפרטים נוספים: צור קשר](#)

Tel: 972-3-6167070  
fax: 972-3-6167060



### אלומיניום (PRIM)

מצורפים גרפים של אלומיניום (PRIM) ל3 חודשים, גרף מדד ה- LME 3 חודשים, סטיות התקן הגלומות של המחיר, רמת מלאי המתכת והפרש בין מחיר לשלושה חודשים לבין מחיר מימוש.



### אלומיניום (ALLOY)

מצורפים גרפים של אלומיניום (ALLOY) ל3 חודשים, גרף מדד ה- LME 3 חודשים, סטיות התקן הגלומות של המחיר, רמת מלאי המתכת והפרש בין מחיר לשלושה חודשים לבין מחיר מימוש.



מקור: Bloomberg

לפרטים נוספים: צור קשר

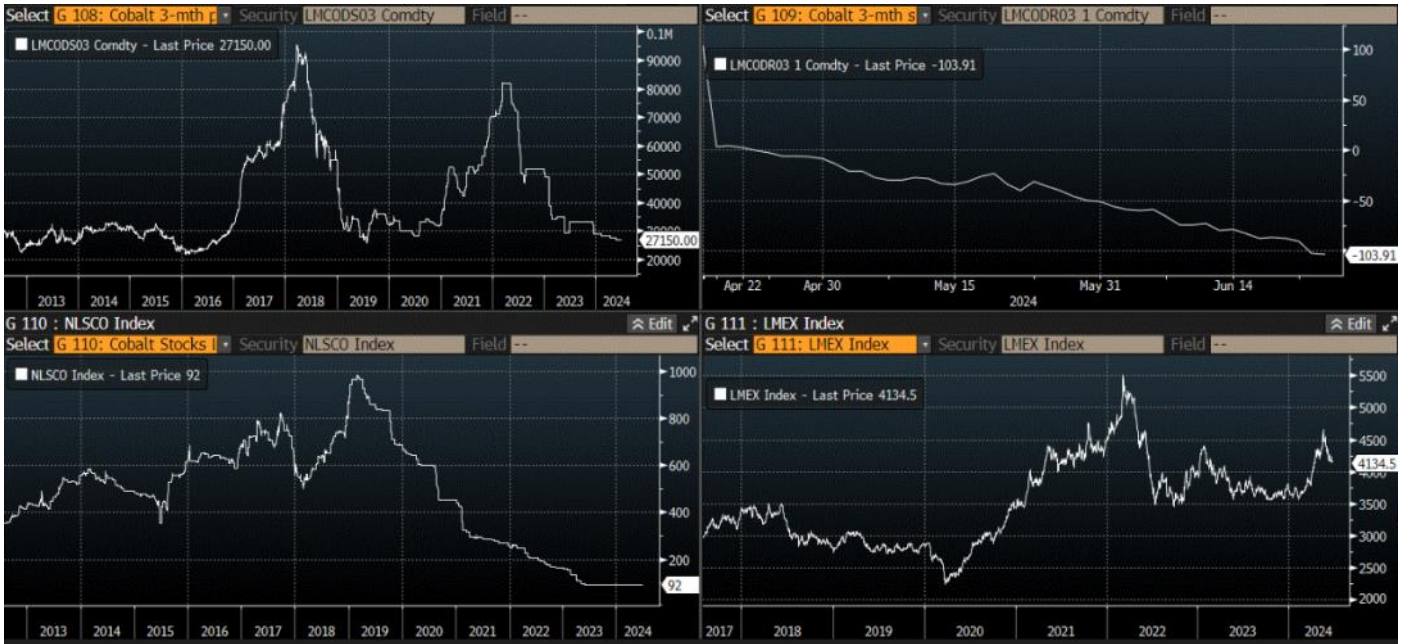
WWW.PRICO.COM  
E.Mail: info@prico.com

1 Ben Gurion St., B.S.R. Tower #2 | Bnei Brak 51201 Israel  
P.O.Box 6400 Tel-Aviv 61063, Israel

Tel: 972-3-6167070  
fax: 972-3-6167060

### קובלט (Cobalt)

מצורפים גרפים של קובלט ל-3 חודשים, גרף מדד ה-LME 3 חודשים, סטיות התקן הגלומות של המחיר, רמת מלאי המתכת והפרש בין מחיר לשלושה חודשים לבין מחיר מימוש.



### נחושת

מצורפים גרפים של נחושת ל-3 חודשים, גרף מדד ה-LME 3 חודשים, סטיות התקן הגלומות של המחיר, רמת מלאי המתכת והפרש בין מחיר לשלושה חודשים לבין מחיר מימוש.



מקור: Bloomberg

[לפרטים נוספים: צור קשר](#)



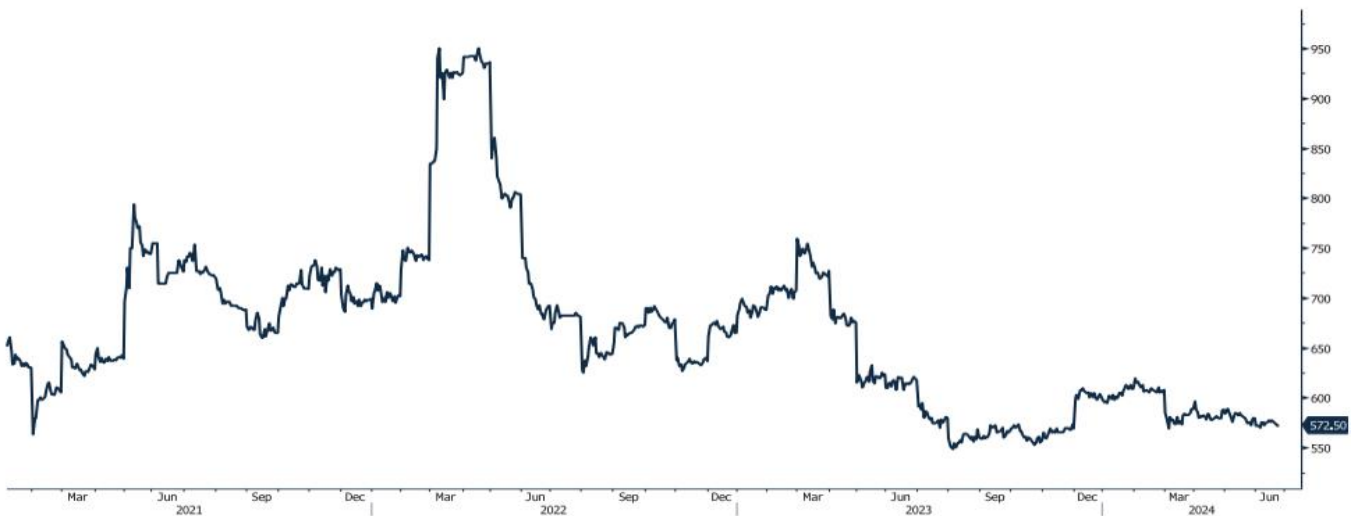
## גרף ה - HOT ROLLED COIL STEEL

HRC1 Comdty (Generic 1st 'HRC' Future)



## גרף פלדה מסוג REBAR

JBP1 Comdty (Generic 1st 'JBP' Future)



מקור: Bloomberg

לפרטים נוספים: [צור קשר](#)

WWW.PRICO.COM  
E.Mail: info@prico.com

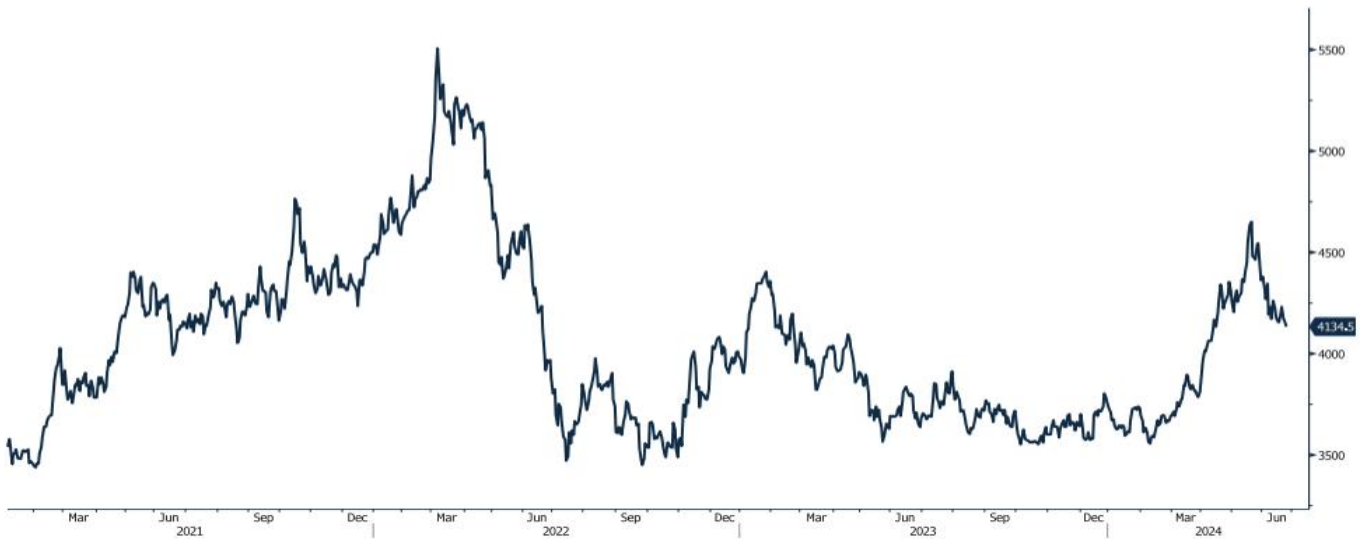
1 Ben Gurion St., B.S.R. Tower #2 | Bnei Brak 51201 Israel  
P.O.Box 6400 Tel-Aviv 61063, Israel

Tel: 972-3-6167070  
fax: 972-3-6167060



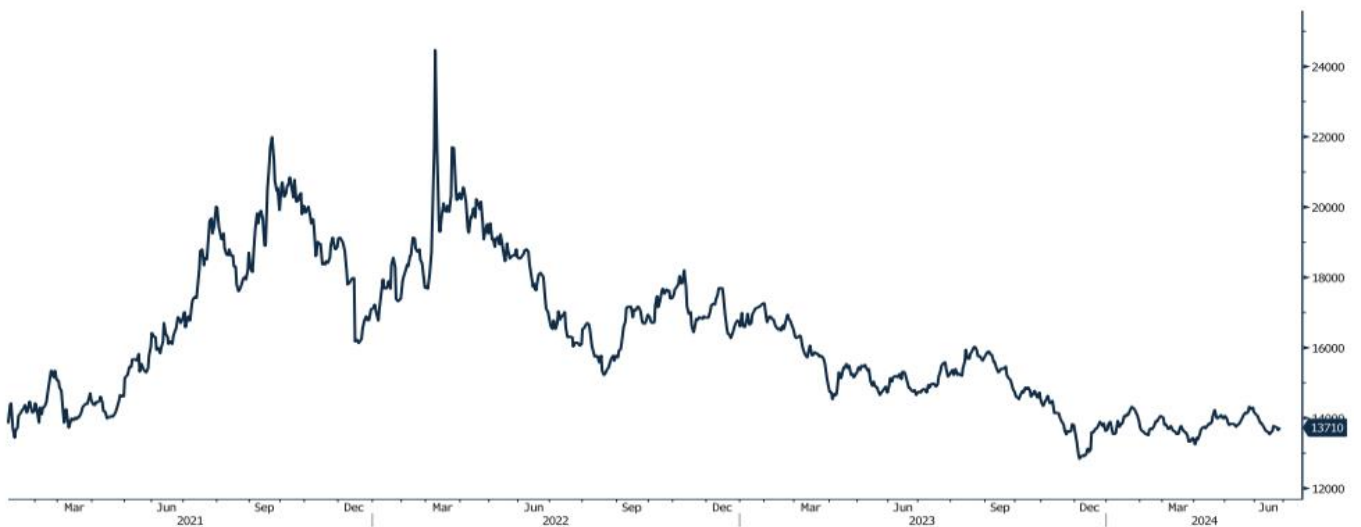
## גרף מדד LME INDEX

LME Index (London Metal Exchange LME Metals Index)



## גרף ה - נירוסטה

ZST1 Comdty (Generic 1st 'ZST' future)



מקור: Bloomberg

[לפרטים נוספים: צור קשר](#)

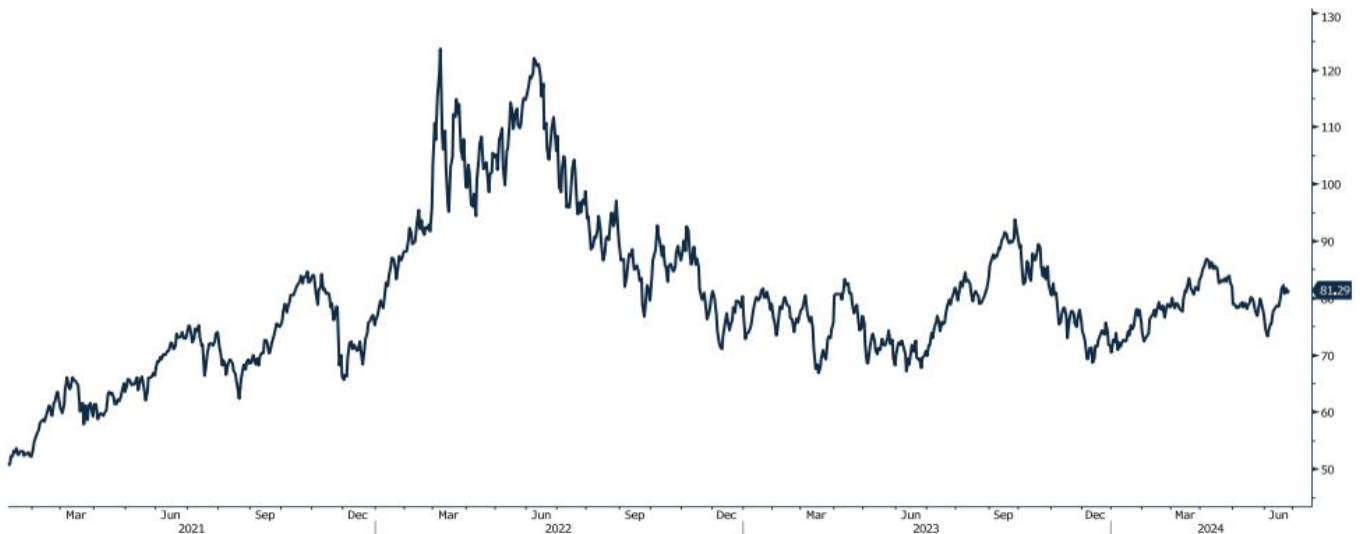
## גרף הליתיום

L4CNVHTQ Index (CN Li2CO3 99% DEL)



## גרף ה - LIGHT CRUDE

CL1 Comdty (Generic 1st 'CL' Future)



מקור: Bloomberg

לפרטים נוספים: צור קשר

WWW.PRICO.COM  
E.Mail: info@prico.com

1 Ben Gurion St., B.S.R. Tower #2 | Bnei Brak 51201 Israel  
P.O.Box 6400 Tel-Aviv 61063, Israel

Tel: 972-3-6167070  
fax: 972-3-6167060

אין לראות במידע המופיע בסקירה משום המלצה לביצוע פעולות ו/או ייעוץ השקעות ו/או שיווק השקעות ו/או ייעוץ מכל סוג שהוא. המידע המוצג הינו לידיעה בלבד ואינו מהווה תחליף לייעוץ המתחשב בנתונים ובצרכים המיוחדים של כל אדם. כל העושה במידע הנ"ל שימוש כלשהו - עושה זאת על דעתו בלבד ועל אחריותו הבלעדית. קבוצת פריקו ו/או חברות קשורות ו/או בעלי עניין, ו/או עובדים ו/או נושאי משרה בכל אחד מאלו, עשויים להיות בעלי עניין בניירות הערך והנכסים הפיננסיים המוזכרים באתר.

פרטים והסברים באשר לבחינת החשיפות השונות וכן באשר לאסטרטגיות הניתנות לביצוע על מנת לגדר חשיפות אלו ניתן לקבל בדסק אנליסטים בפריקו.

**דבר פרטים נוספים באמור לעיל ניתן לפנות למשרדינו בטלפון : 03-6167070**  
**סקירות שוק ומידע נוסף בנושא מכשירים פיננסיים ניתן למצוא באתר פריקו / <https://www.prico.co.il/>**  
**אין במסמך זה משום הצעה ו/או ייעוץ ו/או המלצה כל שהיא לביצוע ו/או אי ביצוע עסקה כל שהיא למתעניינים, יש לפנות לדסק אנליסטים לקבלת מידע ופרטים נוספים**



**לגידור חשיפות וביצוע, צרו קשר 03-6167070**

*No currency is Foreign to us. Prico*

<p><b>שירותים פיננסיים</b></p> <ul style="list-style-type: none"> <li>- ניתוח חשיפות</li> <li>- הנדסה פיננסית</li> <li>- תכנון ובניית אסטרטגיות</li> <li>- ליווי שוטף</li> <li>- ייעוץ אישי</li> </ul>	<p><b>Financial Services</b></p> <ul style="list-style-type: none"> <li>- Financial exposure analysis</li> <li>- financial engineering</li> <li>- Planning and formulation of strategy</li> <li>- Ongoing performance monitoring</li> <li>- Personal consulting</li> </ul>
<p><b>חדר עסקאות</b></p> <ul style="list-style-type: none"> <li>- ביצוע עסקאות</li> <li>- מטבע חוץ, שקל חדש</li> <li>- שערי ריבית, מדדים</li> <li>- Commodities חומרי גלם</li> <li>- קרנות, ניירות ערך</li> </ul>	<p><b>Dealing Room</b></p> <ul style="list-style-type: none"> <li>- Transaction, execution, hedging strategy</li> <li>- Forex, ILS</li> <li>- Interest rates, indices, OTC</li> <li>- Raw materials, commodities</li> <li>- Funds, securities</li> </ul>
<p><b>מחקר ייעוץ ופיתוח</b></p> <ul style="list-style-type: none"> <li>- ניירות עמדה</li> <li>- עבודות חשיפה</li> <li>- תזרימית ומאזנית</li> <li>- ליווי פרויקטים</li> <li>- חוות דעת</li> <li>- סקירות מקרו כלכליות</li> <li>- ניתוח טכני-גרפי</li> <li>- דיווח תקופתי, יומי</li> <li>- קשר ישיר</li> <li>- קו חם</li> </ul>	<p><b>R&amp;D, Analyst &amp; Advisory</b></p> <ul style="list-style-type: none"> <li>- Position papers</li> <li>- Cash flow and balance sheet exposure analysis</li> <li>- Ongoing project measurement</li> <li>- Global market overview</li> <li>- Macroeconomic reviews</li> <li>- Technical analysis</li> <li>- Periodic, daily reports</li> <li>- Direct connection</li> <li>- Hotline</li> </ul>
<p><b>ייעוץ נכסים והשקעות</b></p> <ul style="list-style-type: none"> <li>- ייעוץ השקעות בארץ ובח"ל</li> <li>- בקרת נכסים והשקעות</li> <li>- שירותים לבנקאות פרטית</li> </ul>	<p><b>Assets &amp; Investments Advisory</b></p> <ul style="list-style-type: none"> <li>- Portfolio Advisory in Israel &amp; abroad</li> <li>- Monitoring</li> <li>- private banking services</li> </ul>
<p><b>זירות מידע ומסחר אלקטרוני</b></p> <p><a href="http://www.currencygate.com">www.currencygate.com</a>  <a href="http://www.prico.com">www.prico.com</a></p>	<p><b>Online information and trading arenas</b></p> <p><a href="mailto:info@currencygate.com">info@currencygate.com</a>  <a href="mailto:Info@prico.com">Info@prico.com</a></p>

**אין מטבע שהוא זר עבורנו. פריקו**