



סקירת מחירי מתכות

עבור חברי איגוד תעשיות מתכת, חשמל ותשתית



PRICO
Since 1979

התאחדות
התעשייתיים
בישראל



קבוצת פריקו - שירותים פיננסיים
לעסקים בינלאומיים

לפרטים נוספים: [צור קשר](#)

טבלת מחירים

שיעור שינוי מתחילת משבר הקורונה	שיעור שינוי מתחילת 2024	שיעור שינוי שנתי	שיעור שינוי חודשי	שיעור שינוי שבועי	מחיר אחרון	
57.45%	14.32%	19.36%	2.12%	6.84%	2725.5	alum prim
31.88%	13.75%	-9.32%	0.00%	0.00%	1820	alum allow
94.34%	26.87%	31.60%	9.95%	7.37%	10859	copper
28.03%	12.96%	11.61%	5.32%	3.43%	2336.5	lead
68.81%	28.31%	0.12%	10.23%	11.69%	21304	nickel
114.19%	35.05%	34.86%	-3.54%	2.87%	34324	tin
43.50%	16.37%	24.47%	9.14%	4.23%	3139.5	zinc
33.33%	-3.45%	-5.61%	0.17%	-0.60%	580	lme steel rebar
-15.00%	-3.59%	-19.76%	-0.18%	-0.11%	27830	cobalt
36.38%	-30.31%	-27.70%	-6.17%	1.02%	791	U.S. Midwest domestic Steel HRC
9.35%	-4.72%	-5.94%	3.46%	2.18%	538	Steel HRC FOB China

המחירים במונחי דולר לטון

טבלת מלאים

שיעור שינוי מתחילת 2024	שיעור שינוי שנתי	שיעור שינוי חודשי	שיעור שינוי שבועי	מלאי אחרון במונחי טון	
98.94%	96.74%	116.73%	5.68%	1092300	alum prim
-15.05%	-17.71%	-1.25%	0.00%	1580	alum allow
-35.33%	17.64%	-11.40%	3.29%	108200	copper
52.47%	509.87%	-23.79%	-8.82%	206900	lead
28.13%	109.51%	11.27%	1.56%	82074	nickel
-35.00%	172.21%	18.51%	3.31%	4995	tin
14.99%	450.35%	0.91%	3.02%	258525	zinc
65.78%	0.53%	-17.74%	-3.46%	609.96	steelhome China rebar
54.88%	17.96%	-1.33%	-0.74%	321.95	Steelhome China Hot Rolled Coil Total Inventory
0.00%	-4.17%	0.00%	0.00%	92	cobalt

שערי דלקים ומטבעות נבחרים

שיעור שינוי מתחילת משבר הקורונה	שיעור שינוי מתחילת 2024	שיעור שינוי שנתי	שיעור שינוי חודשי	שיעור שינוי שבועי	מחיר אחרון	
41.16%	6.80%	8.28%	-5.43%	-0.57%	82.28	brent crude
49.65%	8.90%	8.39%	-5.82%	-0.76%	77.98	light crude
6.45%	1.23%	0.43%	-2.21%	-0.05%	3.67	usdils
4.76%	-0.26%	0.75%	-0.87%	-0.37%	3.9844	eurils

במהלך השבוע החולף, המסחר בשווקים הפיננסיים הגלובליים התנהל במגמה מעורבת. בתום יום המסחר של ה- 21.05 מדד הדאו ג'ונס עמד ברמת 39,873 נק', ירידה בשיעור של 0.30% לעומת רמות הסגירה של שבוע שעבר, מדד הנאסד"ק 100 נסחר ברמת 18,714 נק', עליה בשיעור של 0.90% לעומת רמות הסגירה של שבוע שעבר, מדד ה-S&P 500 סגר ברמת 5,321 נק', עליה בשיעור של 0.30% לעומת רמות הסגירה של שבוע שעבר. מדד הפוטסי 100 האנגלי נסחר ברמת 8,416 נק', ירידה בשיעור של 0.10% לעומת רמות הסגירה של שבוע שעבר, מדד הדאקס הגרמני נסחר ברמה של 18,727 נק', עליה בשיעור של 0.10% לעומת רמות הסגירה של שבוע שעבר.

ארצות הברית -

לאחר נתוני האינפלציה החיוביים אשר פורסמו שבוע שעבר המגמה החיובית בשווקים נמשכה, כאשר השוק מתמחר כעת הורדת ריבית רק בחודש ספטמבר, נזכיר כי בתחילה הציפייה הייתה ל-6 הורדות ריבית בשנת 2024. עונת הדוחות הכספיים נפתחה ועד כה גוררת את המשך מגמת העלייה בשווקים.

כאמור מדד המחירים לצרכן לחודש אפריל עלה ב-0.5%, נתון הגבוה מצפי לעלייה ב-0.3%. בנוסף מדד המכירים לצרכן ליבה עלה ב-0.5% נתון הגבוה מצפי לעליה בשיעור של 0.2%. מדד המחירים לצרכן לחודש אפריל שהוא מדד משמעותי עלה ב-0.3% בהתאם לצפי, ובמונחים שנתיים עלה המדד ב-3.4% בהתאם לצפי ועליה מתונה יותר מהנתון בחודש מרץ. לאחרונה ישנם סימני האטה בכלכלה האמריקאית אשר עשויים לתרום להמשך המגמה החיובית בשווקים.

להערכת ג'יימי דיימון מנכ"ל קבוצת הפיננסיים האמריקאית JPMorgan מגמת האינפלציה בארה"ב עשויה להפגיע ובמקום לרשום ירידה תלולה להתייצב ואף לעלות דבר אשר ישפיע על שוקי הכספים מיוחד לאור הציפייה המוצקה לירידת אינפלציה והתאוששות השווקים.

עד סוף החודש יפורסמו מדד הזמנות מוצרים ברי קיימא ומדד ונתוני צמיחת התוצר לרבעון 1, 2024, שני נתונים אשר ישפיעו על קצב הפחתות הריבית עד סוף השנה.

אירופה -

באירופה האינפלציה ממשיכה לשהות ברמות נמוכות, בחודש אפריל מדד המחירים לצרכן עלה ב-2.4% בחישוב שנתי, נתון התואם לצפי וזהה לנתון של חודש מרץ. אינפלציית הליבה באירופה ללא מזון ואנרגיה התנדודתית עלתה ב-2.7%, עליה מתונה מהעלייה בחודש מרץ.

התוצר באיחוד האירופי ברבעון הראשון 2024 צמח ב-0.3% נתון הגבוה מצפי של 0.1%, זו הצמיחה הגבוהה ביותר מהרבעון השלישי 2022. נתונים התומכים במשנה זהירות והעשויים לאפשר לבנק המרכזי האירופי ה- ECB לבחור להמתין עם הפחתת הריבית בעקבות כך שהתקררות האינפלציה מעט נבלמה.

כפי שכתבנו בעבר על אף הנתונים המעודדים עליית מחירי האנרגיה עשויה לפגוע במאבק באינפלציה וכתוצאה מכך לאלץ את הבנק המרכזי האירופי ה- ECB לשנות את תוואי הורדת הריבית.

בבריטניה לאחר שהבנק המרכזי האנגלי ה-BOE הותיר את הריבית ברמת 5.25%, פורסמו נתוני האינפלציה לחודש אפריל לפיהם מדד המחירים לצרכן עלה ב-2.3% לעומת צפי לעלייה של 2.1%. נתון זה עשוי לגרום לכך שבחודש יוני הבנק המרכזי האנגלי יותיר את הריבית ברמת 5.25%. בבריטניה ובצרפת נתוני מדד מנהלי החברות מורה על הרעה בנתוני הפעילות הכלכלית אשר ירדו בחודש מאי. בצרפת ירידת המדד אל מתחת לרף ה-50 נקודות מלמד על התכווצות הפעילות וחשש מגלישה למיתון.

לפרטים נוספים: צור קשר

רכבת ההרים בשער השקל מעט נבלמה, כאשר המלחמה ממשיכה בכבידות ואינה כובשת כותרות. השקל המשיך את מגמת ההתחזקות שלו ונותר מתחת לרמת 3.70 שקל לדולר. השבוע עליות בבורסות בחו"ל ותשלומי מע"מ מאוחרים אשר נדחו וגלשו בחודש הקלנדרי בעקבות החגים גררו היצע דולרים אשר תרם להתחזקות השקל לעבר רמת 3.67 שקל לדולר. כפי שכתבנו בעבר להערכתנו בטווח הקצר מאוד השקל עשוי להתחזק לעבר רמת 3.64 שקל לדולר. עם זאת, להערכתנו בצל ההסלמה הביטחונית השקל עשוי לשוב ולהיחלש חזרה לעבר רמת 3.78 – 3.8 שקל לדולר.

כאמור נתוני האינפלציה מורים על עלייה של 0.8% במדד חודש אפריל ובשיעור שנתי על עלייה של 2.8% לעומת 2.7% בחודש מרץ. מדד הליבה (ללא פרות וירקות, אנרגיה וכו') עלה אף הוא ב 0.9% נתונים המורים כי בנק ישראל יתקשה להפחית את ריבית השקל עם העלייה בסביבת האינפלציה. מרכיב מרכזי במדד הגבוה מהציפיות נובע מהנסיקה החדה במחירי הטיסות ועימם העלייה במחיר הנסיעות לחו"ל והטיסות אשר גררו לעלייה ברכיב התחבורה והתקשורת.

לפי משרד האוצר, הגירעון המצטבר ב-12 החודשים האחרונים נסק כאשר גדל ב- 0.8% ועמד על 7% מהתוצר. במידה ומנטרלים דחיית תשלומי מיסים בעקבות חג הפסח הגירעון עומד על 6.7% מהתוצר. הכנסות המדינה משקפות קיטון בשיעור של 2.2% מהתקופה המקבילה אשתקד, בצד ההוצאות הממשלה עלו ב-35.8% לעומת אשתקד לעומת הגידול המתוכנן של 12.9% המאושר בתקציב המדינה.

כמו כן, לדעתנו בהינתן מלחמה מוגבלת הרי שפוטנציאל הטווח הקצר מאפשר תנועה בתחום שערים רחב. לסיכום, כפי שכתבנו בעבר, להערכתנו בטווח הקצר, פוטנציאל התחזקות השקל מוגבל בין היתר על רקע העובדות ההיסטוריות, כאשר גורמים שהובילו להיחלשות השקל לפני אירועי ה-7 באוקטובר והלחימה שבאה בעקבותם, טרם חלפו ולצידם שוכן החשש מהתרחבות הלחימה, חולשת נתוני המקרו והשלכות השינויים בשוקי ההון על פעילות המוסדיים, גורמים אלו עשויים לתמוך בהמשך התנועה בתחום שערים רחב ואף בפיחות מחודש של השקל במסגרת התנועה של הטווח הבינוני אל עבר רמת ה 3.80 שקל לדולר (לעבר הרמות ערב 7 באוקטובר) ויותר.

שוק המתכות

מדד ה-LME בבורסת המתכות בלונדון עמד בסיום יום המסחר ב 21.05 ברמת 4,652 נק', עליה בשיעור של 2.20% לעומת רמות הסגירה של שבוע שעבר.

-COPPER מחיר הנחושת עלה במהלך שבוע המסחר, כאשר בתום יום המסחר של ה- 21.05 עמד המחיר על רמת 10,859 דולר לטון, עליה בשיעור של 1.80% לעומת הרמה בשבוע שעבר. רמת המלאים עלתה במהלך השבוע, כאשר ב- 21.05 עמדו המלאים על 108,200 טון, עליה בשיעור של כ-4.40% לעומת הרמות בשבוע שעבר.

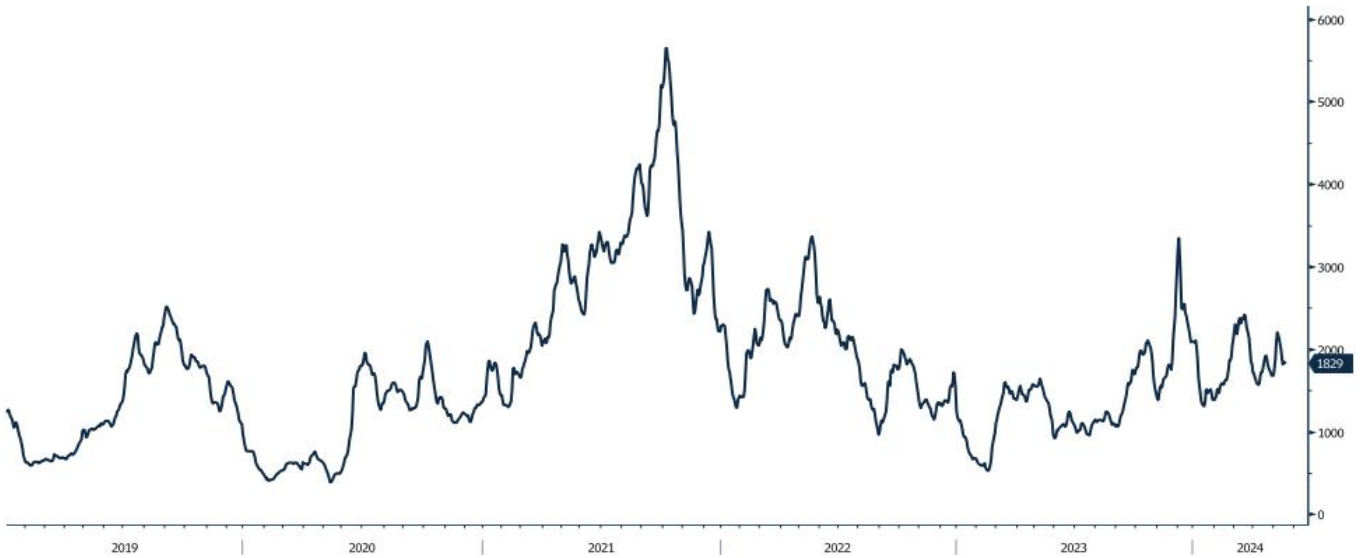
-ZINC מחיר האבץ עלה במהלך שבוע המסחר, כאשר בתום יום המסחר של ה- 21.05 עמד המחיר על 3,140 דולר לטון, עליה בשיעור של 3.60% לעומת הרמה בשבוע שעבר. רמת המלאים ירדה במהלך השבוע, כאשר ב- 21.05 עמדו המלאים על 258,525 טון, ירידה בשיעור של 0.30% לעומת הרמות בשבוע שעבר.

-NICKEL מחיר הניקל עלה במהלך שבוע המסחר, כאשר בתום יום המסחר של ה- 21.05 עמד המחיר על 21,304 דולר לטון, עליה בשיעור של 1.10% לעומת רמות הסגירה של שבוע שעבר. רמת המלאים עלתה במהלך השבוע, כאשר ב- 21.05 עמדו המלאים על רמת 82,074 טון, עליה בשיעור של כ- 0.30% לעומת הרמות בשבוע שעבר.

-ALUMINIUM PRIM מחיר האלומיניום עלה במהלך שבוע המסחר, כאשר בתום יום המסחר של ה- 21.05 עמד על 2,723 דולר לטון, עליה בשיעור של 4.20%. רמת מלאי האלומיניום ירדה במהלך השבוע, כאשר עמדה ב- 21.05 על 1,092,300 טון, ירידה בשיעור חד של 0.10% לעומת רמות הסגירה בשבוע שעבר.

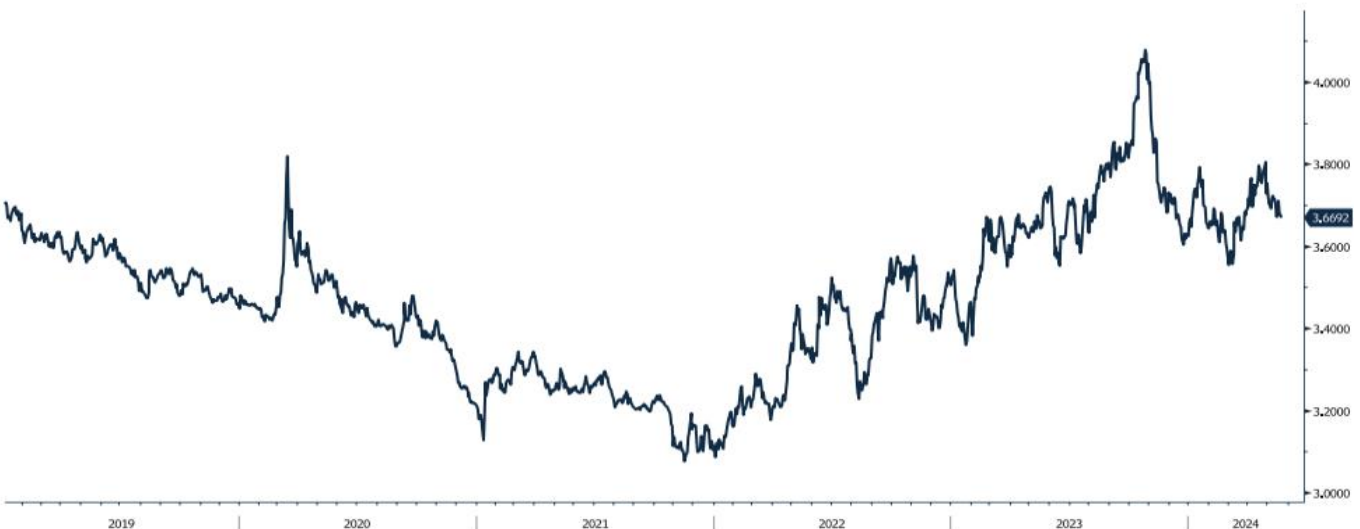
גרף מדד ההובלה הימית BDI

BDIY Index (BDI Baltic Exchange Dry Index)



גרף הדולר/שקל

ILS Curncy (Israeli Shekel Spot)



[לפרטים נוספים: צור קשר](#)

אבץ

מצורפים גרפים של אבץ ל3 חודשים, גרף מדד ה - LME 3 חודשים, סטיות התקן הגלומות של המחיר, רמת מלאי המתכת והפרש בין מחיר לשלושה חודשים לבין מחיר מימוש.



בדיל

מצורפים גרפים של בדיל ל3 חודשים, גרף מדד ה - LME 3 חודשים, סטיות התקן הגלומות של המחיר, רמת מלאי המתכת והפרש בין מחיר לשלושה חודשים לבין מחיר מימוש.



מקור: Bloomberg

WWW.PRICO.COM
E.Mail: info@prico.com

1 Ben Gurion St., B.S.R. Tower #2 | Bnei Brak 51201 Israel
P.O.Box 6400 Tel-Aviv 61063, Israel

לפרטים נוספים: צור קשר

Tel: 972-3-6167070
fax: 972-3-6167060

ניקל

מצורפים גרפים של ניקל ל-3 חודשים, גרף מדד ה- LME 3 חודשים, סטיות התקן הגלומות של המחיר, רמת מלאי המתכת והפרש בין מחיר לשלושה חודשים לבין מחיר מימוש.



עופרת

מצורפים גרפים של עופרת ל-3 חודשים, גרף מדד ה- LME 3 חודשים, סטיות התקן הגלומות של המחיר, רמת מלאי המתכת והפרש בין מחיר לשלושה חודשים לבין מחיר מימוש.



מקור: Bloomberg

WWW.PRICO.COM
E.Mail: info@prico.com

1 Ben Gurion St., B.S.R. Tower #2 | Bnei Brak 51201 Israel
P.O.Box 6400 Tel-Aviv 61063, Israel

[לפרטים נוספים: צור קשר](#)

Tel: 972-3-6167070
fax: 972-3-6167060

אלומיניום (PRIM)

מצורפים גרפים של אלומיניום (PRIM) ל3 חודשים, גרף מדד ה - LME 3 חודשים, סטיות התקן הגלומות של המחיר, רמת מלאי המתכת והפרש בין מחיר לשלושה חודשים לבין מחיר מימוש.



אלומיניום (ALLOY)

מצורפים גרפים של אלומיניום (ALLOY) ל3 חודשים, גרף מדד ה - LME 3 חודשים, סטיות התקן הגלומות של המחיר, רמת מלאי המתכת והפרש בין מחיר לשלושה חודשים לבין מחיר מימוש.



מקור: Bloomberg

WWW.PRICO.COM
E.Mail: info@prico.com

1 Ben Gurion St., B.S.R. Tower #2 | Bnei Brak 51201 Israel
P.O.Box 6400 Tel-Aviv 61063, Israel

לפרטים נוספים: צור קשר

Tel: 972-3-6167070
fax: 972-3-6167060

קובלט (Cobalt)

מצורפים גרפים של קובלט ל-3 חודשים, גרף מדד ה-LME - 3 חודשים, סטיות התקן הגלומות של המחיר, רמת מלאי המתכת והפרש בין מחיר לשלושה חודשים לבין מחיר מימוש.



נחושת

מצורפים גרפים של נחושת ל-3 חודשים, גרף מדד ה-LME - 3 חודשים, סטיות התקן הגלומות של המחיר, רמת מלאי המתכת והפרש בין מחיר לשלושה חודשים לבין מחיר מימוש.

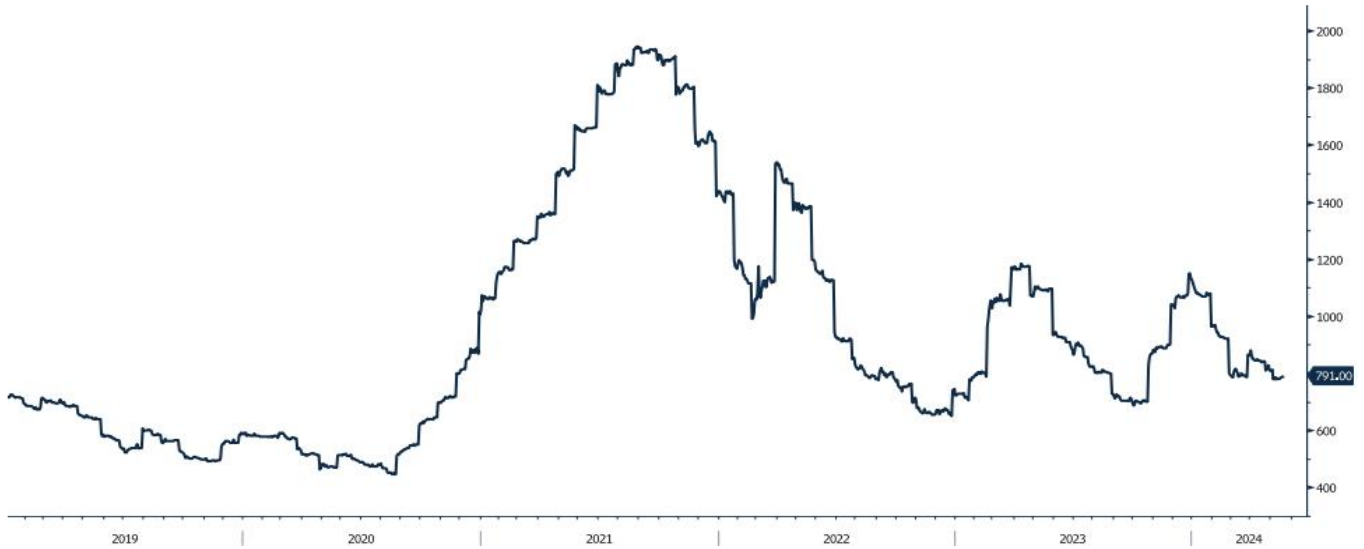


מקור: Bloomberg

[לפרטים נוספים: צור קשר](#)

גרף ה - HOT ROLLED COIL STEEL

HRC1 Comdty (Generic 1st 'HRC' Future)



גרף פלדה מסוג REBAR

JBP1 Comdty (Generic 1st 'JBP' Future)



מקור: Bloomberg

לפרטים נוספים: צור קשר

WWW.PRICO.COM
E.Mail: info@prico.com

1 Ben Gurion St., B.S.R. Tower #2 | Bnei Brak 51201 Israel
P.O.Box 6400 Tel-Aviv 61063, Israel

Tel: 972-3-6167070
fax: 972-3-6167060

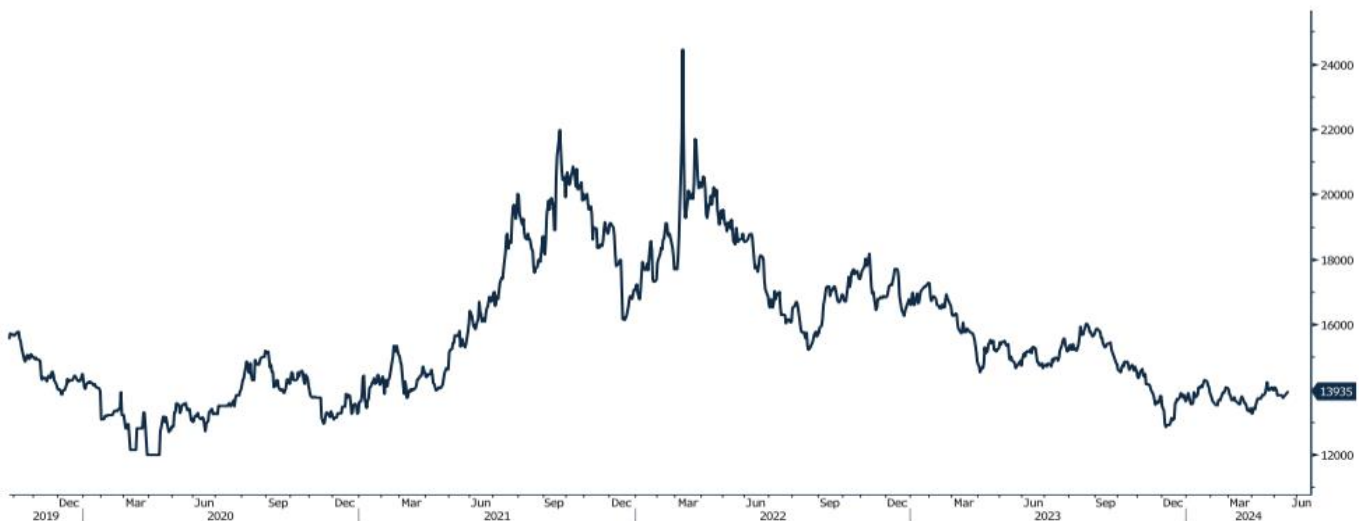
גרף מדד LME INDEX

LMEX Index (London Metal Exchange LME Metals Index)



גרף ה - נירוסטה

ZST1 Comdty (Generic 1st 'ZST' future)

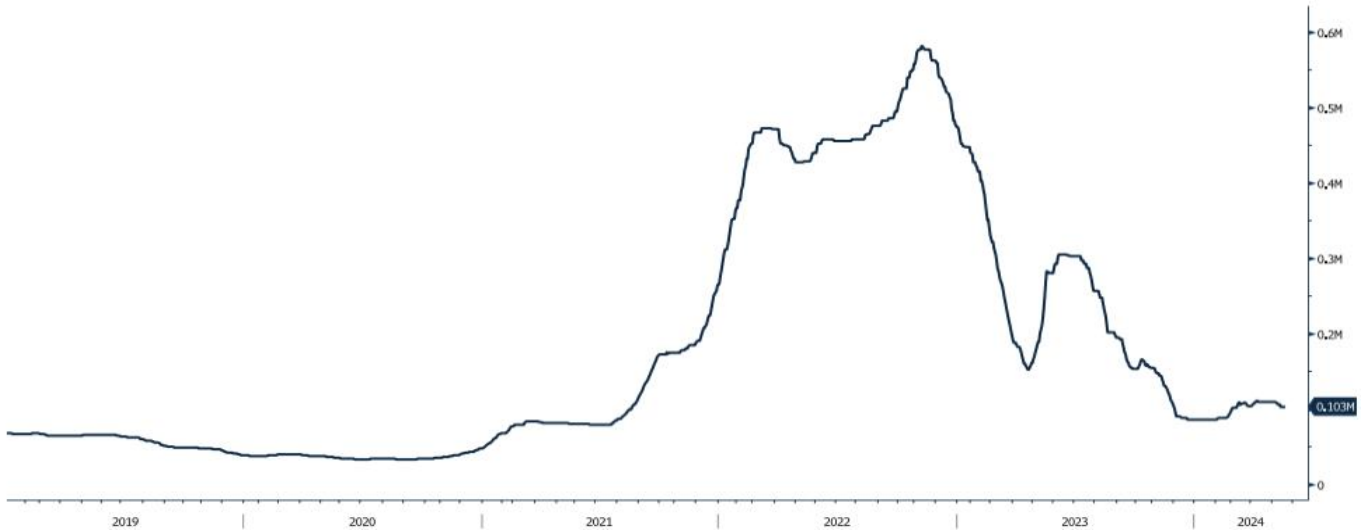


מקור: Bloomberg

[לפרטים נוספים: צור קשר](#)

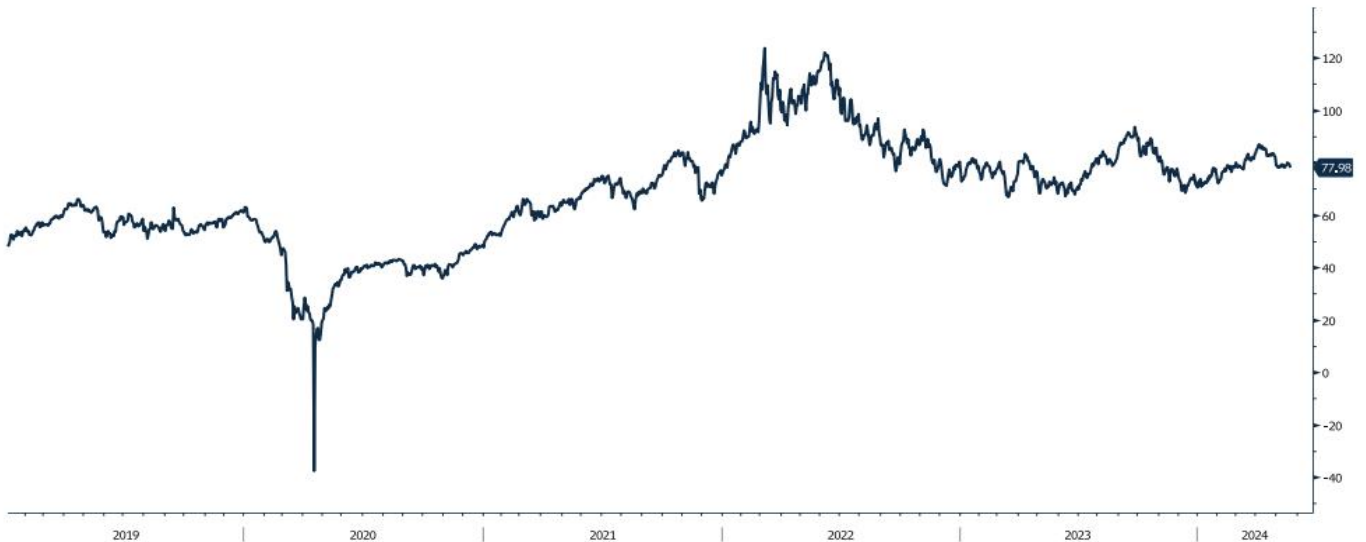
גרף הליתיום

L4CNVHTQ Index (CN Li2CO3 99% DEL)



גרף ה - LIGHT CRUDE

CL1 Comdty (Generic 1st 'CL' Future)



מקור: Bloomberg

לפרטים נוספים: צור קשר

WWW.PRICO.COM
E.Mail: info@prico.com

1 Ben Gurion St., B.S.R. Tower #2 | Bnei Brak 51201 Israel
P.O.Box 6400 Tel-Aviv 61063, Israel

Tel: 972-3-6167070
fax: 972-3-6167060

אין לראות במידע המופיע בסקירה משום המלצה לביצוע פעולות ו/או ייעוץ השקעות ו/או שיווק השקעות ו/או ייעוץ מכל סוג שהוא. המידע המוצג הינו לידיעה בלבד ואינו מהווה תחליף לייעוץ המתחשב בנתונים ובצרכים המיוחדים של כל אדם. כל העושה במידע הנ"ל שימוש כלשהו - עושה זאת על דעתו בלבד ועל אחריותו הבלעדית. קבוצת פריקו ו/או חברות קשורות ו/או בעלי עניין, ו/או עובדים ו/או נושאי משרה בכל אחד מאלו, עשויים להיות בעלי עניין בניירות הערך והנכסים הפיננסיים המוזכרים באתר.

פרטים והסברים באשר לבחינת החשיפות השונות וכן באשר לאסטרטגיות הניתנות לביצוע על מנת לגדר חשיפות אלו ניתן לקבל בדסק אנליסטים בפריקו.

דבר פרטים נוספים באמור לעיל ניתן לפנות למשרדינו בטלפון : 03-6167070
סקירות שוק ומידע נוסף בנושא מכשירים פיננסיים ניתן למצוא באתר פריקו / <https://www.prico.co.il/>
אין במסמך זה משום הצעה ו/או ייעוץ ו/או המלצה כל שהיא לביצוע ו/או אי ביצוע עסקה כל שהיא למתעניינים, יש לפנות לדסק אנליסטים לקבלת מידע ופרטים נוספים



גידור חשיפות וביצוע, צרו קשר 03-6167070

No currency is Foreign to us. Prico

<p>שירותים פיננסיים</p> <ul style="list-style-type: none"> - ניתוח חשיפות - הנדסה פיננסית - תכנון ובניית אסטרטגיות - ליווי שוטף - ייעוץ אישי 	<p>Financial Services</p> <ul style="list-style-type: none"> - Financial exposure analysis - financial engineering - Planning and formulation of strategy - Ongoing performance monitoring - Personal consulting
<p>חדר עסקאות</p> <ul style="list-style-type: none"> - ביצוע עסקאות - מטבע חוץ, שקל חדש - שערי ריבית, מדדים - Commodities חומרי גלם - קרנות, ניירות ערך 	<p>Dealing Room</p> <ul style="list-style-type: none"> - Transaction, execution, hedging strategy - Forex, ILS - Interest rates, indices, OTC - Raw materials, commodities - Funds, securities
<p>מחקר ייעוץ ופיתוח</p> <ul style="list-style-type: none"> - ניירות עמדה - עבודות חשיפה - תזרימית ומאזנית - ליווי פרויקטים - חוות דעת - סקירות מקרו כלכליות - ניתוח טכני-גרפי - דיווח תקופתי, יומי - קשר ישיר - קו חם 	<p>R&D, Analyst & Advisory</p> <ul style="list-style-type: none"> - Position papers - Cash flow and balance sheet exposure analysis - Ongoing project measurement - Global market overview - Macroeconomic reviews - Technical analysis - Periodic, daily reports - Direct connection - Hotline
<p>ייעוץ נכסים והשקעות</p> <ul style="list-style-type: none"> - ייעוץ השקעות בארץ ובח"ל - בקרת נכסים והשקעות - שירותים לבנקאות פרטית 	<p>Assets & Investments Advisory</p> <ul style="list-style-type: none"> - Portfolio Advisory in Israel & abroad - Monitoring - private banking services
<p>זירות מידע ומסחר אלקטרוני</p> <p>www.currencygate.com www.prico.com</p>	<p>Online information and trading arenas</p> <p>info@currencygate.com Info@prico.com</p>

אין מטבע שהוא זר עבורנו. פריקו