



סקירת מחירי מתכות

עבור חברי איגוד תעשיות מתכת, חשמל ותשתית



PRICO
Since 1979

התאחדות
התעשייתיים
בישראל



קבוצת פריקו - שירותים פיננסיים
לעסקים בינלאומיים

לפרטים נוספים: [צור קשר](#)

טבלת מחירים

שיעור שינוי מתחילת משבר הקורונה	שיעור שינוי מתחילת 2024	שיעור שינוי שנתי	שיעור שינוי חודשי	שיעור שינוי שבועי	מחיר אחרון	
49.71%	8.70%	10.00%	10.89%	0.48%	2591.5	alum prim
31.88%	13.75%	-9.32%	0.00%	0.00%	1820	alum allow
78.81%	16.73%	16.24%	12.68%	2.93%	9991	copper
21.48%	7.18%	3.21%	7.88%	1.49%	2217	lead
52.44%	15.87%	-20.57%	14.86%	1.22%	19238	nickel
94.80%	22.83%	19.66%	13.72%	-2.26%	31216	tin
34.97%	9.66%	10.00%	20.83%	5.27%	2926	zinc
35.06%	-2.20%	-13.02%	-0.25%	1.12%	587.5	lme steel rebar
-14.88%	-3.45%	-19.66%	-2.27%	0.00%	27830	cobalt
40.17%	-28.37%	-23.95%	-5.47%	-3.56%	813	U.S. Midwest domestic Steel HRC
10.67%	-3.57%	-11.77%	1.60%	3.13%	544.5	Steel HRC FOB China

המחירים במונחי דולר לטון

טבלת מלאים

שיעור שינוי מתחילת 2024	שיעור שינוי שנתי	שיעור שינוי חודשי	שיעור שינוי שבועי	מלאי אחרון במונחי טון	
-10.62%	-13.68%	-11.49%	-1.32%	490750	alum prim
-15.05%	-17.71%	-1.25%	0.00%	1580	alum allow
-30.59%	79.90%	3.25%	-3.71%	116125	copper
100.74%	743.34%	0.07%	1.36%	272400	lead
22.70%	96.89%	1.87%	2.23%	78594	nickel
-37.48%	215.08%	5.14%	8.83%	4805	tin
13.58%	382.02%	-5.73%	-0.20%	255350	zinc
75.22%	-6.74%	-18.46%	-9.64%	644.72	steelhome China rebar
50.68%	24.77%	-4.64%	-1.94%	313.22	Steelhome China Hot Rolled Coil Total Inventory
0.00%	-15.60%	0.00%	0.00%	92	cobalt

שערי דלקים ומטבעות נבחרים

שיעור שינוי מתחילת משבר הקורונה	שיעור שינוי מתחילת 2024	שיעור שינוי שנתי	שיעור שינוי חודשי	שיעור שינוי שבועי	מחיר אחרון	
46.37%	10.75%	7.58%	-2.40%	-3.07%	85.32	brent crude
55.10%	12.87%	6.89%	-3.39%	-2.34%	80.87	light crude
8.06%	2.76%	2.90%	0.93%	-1.57%	3.7255	usdils
4.41%	-0.59%	-0.16%	0.17%	-1.83%	3.9711	eurils

במהלך השבוע החולף, המסחר בשווקים הפיננסיים הגלובליים התנהל במגמה שלילית. בתום יום המסחר של ה- 30.04 מדד הדאו ג'ונס עמד ברמת 37,816 נק', ירידה בשיעור של 1.79% לעומת רמות הסגירה של שבוע שעבר, מדד הנאסד"ק 100 נסחר ברמת 17,440 נק', ירידה בשיעור של 0.18% לעומת רמות הסגירה של שבוע שעבר, מדד ה-S&P 500 סגר ברמת 5,036 נק', ירידה בשיעור של 0.69% לעומת רמות הסגירה של שבוע שעבר. מדד הפוטסי 100 האנגלי נסחר ברמת 8,144 נק', עליה בשיעור של 1.23% לעומת רמות הסגירה של שבוע שעבר, מדד הדאקס הגרמני נסחר ברמה של 17,932 נק', ירידה בשיעור של 1.13% לעומת רמות הסגירה של שבוע שעבר.

ארצות הברית –

בשבוע החולף המגמה השלילית בשווקים הפיננסיים נמשכה, בין היתר בעקבות האינפלציה שחזרה להרים ראש, דבר אשר לא מונע את התחלת מהלכי הפחתת הריבית על ידי הבנק המרכזי האמריקאי - הפד. ברבעון הראשון 2024 צמח התוצר האמריקאי ב-1.6%, נתון הנמוך מצפי של 2.5% הנתון הנמוך ביותר מזה שנתיים, עיקר ההאטה הגיעה מירידה בביקוש למוצרי צריכה. מדד האינפלציה PCE עלה חודש נוסף ב-0.3%, נתונים הממשיכים להראות על כך שהפחתת הריבית מתרחקת.

לפני החלטת הריבית בארה"ב השוק תמחר הורדת ריבית בשיעור של כ-0.25% עד חודש ספטמבר, והפחתה משמעותית ב-2024 4Q. בהחלטה אמש הותיר הבנק המרכזי האמריקאי הפד את הריבית המוניטרית ברמת 5.25%-5.5%, אך לפי דברי נשיא הפד מר. ז'רופ פאוול הבנק בוחן את השפעת צעדיו ויפעל לצמצום היקף האשראי. כמו כן, הבנק הפד החל בצמצום מדיניות ה-QT בכדי להקל את התנאים הפיננסיים במשק.

אירופה –

באירופה האינפלציה ממשיכה לשהות ברמות נמוכות, בחודש אפריל מדד המחירים לצרכן עלה ב-2.4% בהתאם לצפי ונתון זהה לנתון בחודש מרץ. אינפלציית הליבה באירופה ללא מזון ואנרגיה התנודתיים עלתה ב-2.7%, עליה מתונה מן העלייה בחודש מרץ.

התוצר באיחוד האירופי ברבעון הראשון 2024 צמח ב-0.3% נתון הגבוה מצפי של 0.1%, זו הצמיחה הגבוהה ביותר מהרבעון השלישי 2022. נתוני המאפשרים לבנק המרכזי האירופי ה-ECB להמתין עם הפחתת הריבית בעקבות כך שהתקררות האינפלציה מעט נבלמה. ברמה הרבעונית גרמניה וצרפת צמחו ב-0.2% נתון נמוך אך מראה שגרמניה מצליחה לצאת מעט מהמיתון הטכני בו שהתה.

כפי שכתבנו בעבר על אף הנתונים המעודדים עליית מחירי האנרגיה עשויה לפגוע במאבק באינפלציה וכתוצאה מכך יאלץ הבנק המרכזי האירופי ה-ECB לשנות את תוואי הורדת הריבית.

ישראל –

רכבת ההרים בשער הדולר/שקל נמשכה שבוע נוסף, כאשר הצפי לעסקת חטופים ועצירת הלחימה בדרום הובילו להתחזקות משמעותית בשקל מרמת 3.82 שקל לדולר בשישי לעבר רמת 3.72 שקל לדולר. לאחר מכן פסימיות בנוגע לעסקה וירידות בבורסות בחו"ל אשר חייבו את המוסדיים לבצע רכישות של דולר גרמו להיחלשות השקל לעבר רמת 3.75 שקל לדולר.

כפי שכתבנו בעבר הערכתנו לא השתנתה, עסקת חטופים בטווח הקצר תוביל להתחזקות השקל לעבר רמות הנמוכות מרף ה-3.70 ואף לעבר 3.65 שקל לדולר, עם זאת בשלב הנוכחי אי הוודאות בזירה הביטחונית והכלכלית, יחד עם נתוני האינפלציה בארה"ב התורמת לחולשת שוק המניות בארצות הברית תורמים לפוטנציאל היחלשות השקל לעבר רמת 3.8 ש"ח לדולר ואף לרמת 3.83 ש"ח לדולר. אולם, על רקע העובדה כי הגורם העקבי והמרכזי לפעילות המרות המט"ח בזירה המקומית נובע מהעובדה שכלכלת ישראל מוטת ייצוא הרי שבמבט לטווח ארוך השקל צפוי להתחזק עם הצע עקבי של מעל למיליארד דולר בשבוע. צמצום עודפי היצע כתוצאה מפעילות ביקוש ערה למט"ח אינה הפעילות שבמיטבה בימים של מלחמה כאשר בפועל נמצא כי חלה ירידה דרמטית בביקוש לטיסות ולחופשות בחו"ל זאת לצד צמצום בשימוש בכלי רכב פרטיים, הירידה בצריכה ועוד. על פי נתוני הלמ"ס (הלשכה המרכזית לסטטיסטיקה) עומד העודף בחשבון במאזן התשלומים ברביע הרביעי של שנת 2023 על 10.5 מיליארד דולר הנתון הגבוה ביותר בעשור האחרון דבר הנובע מירידה מתונה בייצוא אל מול ירידה משמעותית הרבה יותר בצד הייבוא.

לפי מחלקת המחקר של בנק ישראל, החטיבה מעריכה כי התוצר צפוי לצמוח בשיעור של 2% בשנת 2024 וב-5% בשנת 2025, זאת בדומה לתחזית מחודש ינואר האחרון. התחזית מניחה שההשפעה הכלכלית הישירה של המלחמה תמשך עד לסוף 2024 בעצימות הולכת ופוחתת. שיעור האינפלציה שמעריכה החטיבה במהלך שנת 2024 עלה מעט מהתחזית הקודמת וצפוי להסתכם ב-2.7%. כתוצאה מהתקציב המעודכן, הגירעונות בתקציב הממשלה בשנים 2024 ו-2025 צפויים לעלות בהשוואה לתחזית הקודמת בכ-1.7 נקודות אחוז במצטבר ויסתכמו ב-6.6% תוצר ו-4.6% תוצר בהתאמה. לאור שינויים אלו יחס החוב לתוצר, אחד המדדים הפיסקליים המשמעותיים ביותר, צפוי לעלות לרמה של 67% ב-2024 ולהישאר ברמה דומה גם במהלך 2025.

כמו כן, לדעתנו בהינתן מלחמה מוגבלת הרי שפוטנציאל הטווח הקצר מאפשר תנועה בתחום שערים רחב. לסיכום, כפי שכתבנו בעבר, להערכתנו בטווח הקצר, פוטנציאל התחזקות השקל מוגבל בין היתר על רקע העובדות ההיסטוריות, כאשר גורמים שהובילו להיחלשות השקל לפני אירועי ה-7 באוקטובר והלחימה שבאה בעקבותם, טרם חלפו ולצידם שוקן החשש מהתרחבות הלחימה, חולשת נתוני המקרו והשלכות השינויים בשוקי ההון על פעילות המוסדיים, גורמים אלו עשויים לתמוך בהמשך התנועה בתחום שערים רחב ואף בפיחות מחודש של השקל במסגרת התנועה של הטווח הבינוני אל עבר רמת ה-3.80 שקל לדולר (לעבר הרמות ערב 7 באוקטובר) ויותר.

לפרטים נוספים: צור קשר

שוק המתכות

מדד ה-LME בבורסת המתכות בלונדון עמד בסיום יום המסחר ב 30.04 ברמת 4,306 נק', עליה בשיעור של 2% לעומת רמות הסגירה של שבוע שעבר.

COPPER - מחיר הנחושת עלה במהלך שבוע המסחר, כאשר בתום יום המסחר של ה- 30.04 עמד המחיר על רמת 9,991 דולר לטון, עליה בשיעור של 2.5% לעומת הרמה בשבוע שעבר. רמת המלאים ירדה במהלך השבוע, כאשר ב-30.04 עמדו המלאים על 116,125 טון, ירידה בשיעור של כ-3.71% לעומת הרמות בשבוע שעבר.

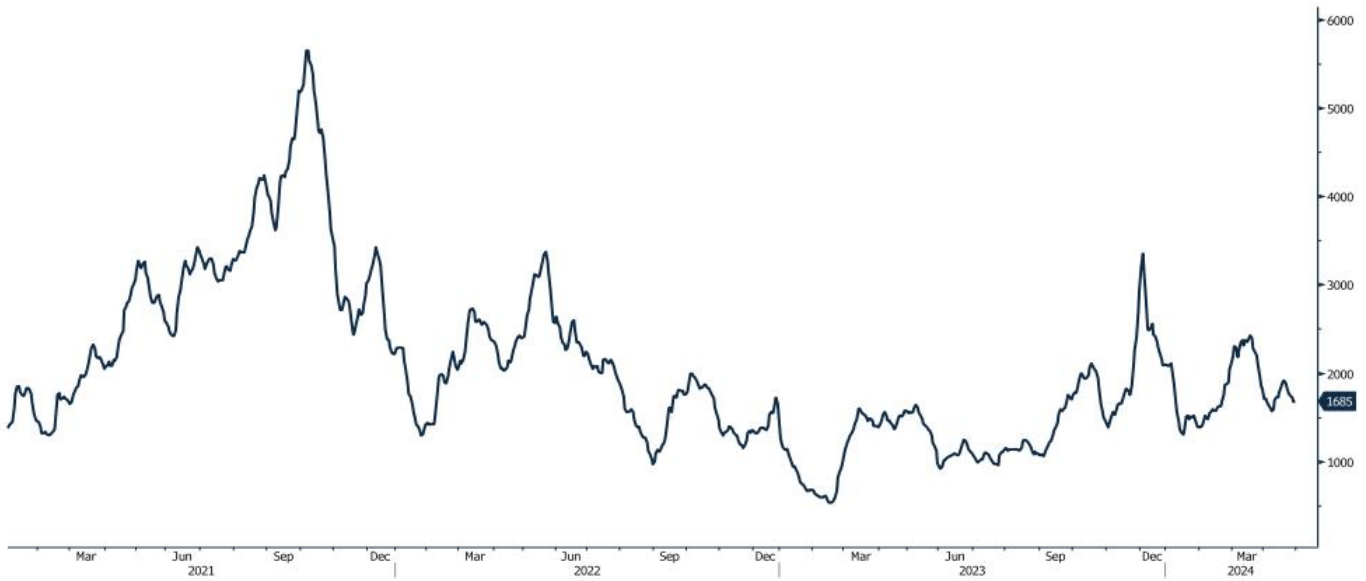
ZINC - מחיר האבץ עלה במהלך שבוע המסחר, כאשר בתום יום המסחר של ה- 30.04 עמד המחיר על 2,926 דולר לטון, עליה בשיעור של 4.22% לעומת הרמה בשבוע שעבר. רמת המלאים ירדה במהלך השבוע, כאשר ב- 30.04 עמדו המלאים על 255,350 טון, ירידה בשיעור של 0.20% לעומת הרמות בשבוע שעבר.

NICKEL - מחיר הניקל עלה במהלך שבוע המסחר, כאשר בתום יום המסחר של ה- 30.04 עמד המחיר על 19,238 דולר לטון, עליה בשיעור של 0.80% לעומת רמות הסגירה של שבוע שעבר. רמת המלאים עלתה במהלך השבוע, כאשר ב- 30.04 עמדו המלאים על רמת 78,594 טון, עליה בשיעור של כ- 2.20% לעומת הרמות בשבוע שעבר.

ALUMINIUM PRIM - מחיר האלומיניום עלה במהלך שבוע המסחר, כאשר בתום יום המסחר של ה- 30.04 עמד על 2,591 דולר לטון, עליה בשיעור של 0.23%. רמת מלאי האלומיניום ירדה במהלך השבוע, כאשר עמדה ב- 30.04 על 490,750 טון, ירידה בשיעור של 1.32% לעומת רמות הסגירה בשבוע שעבר.

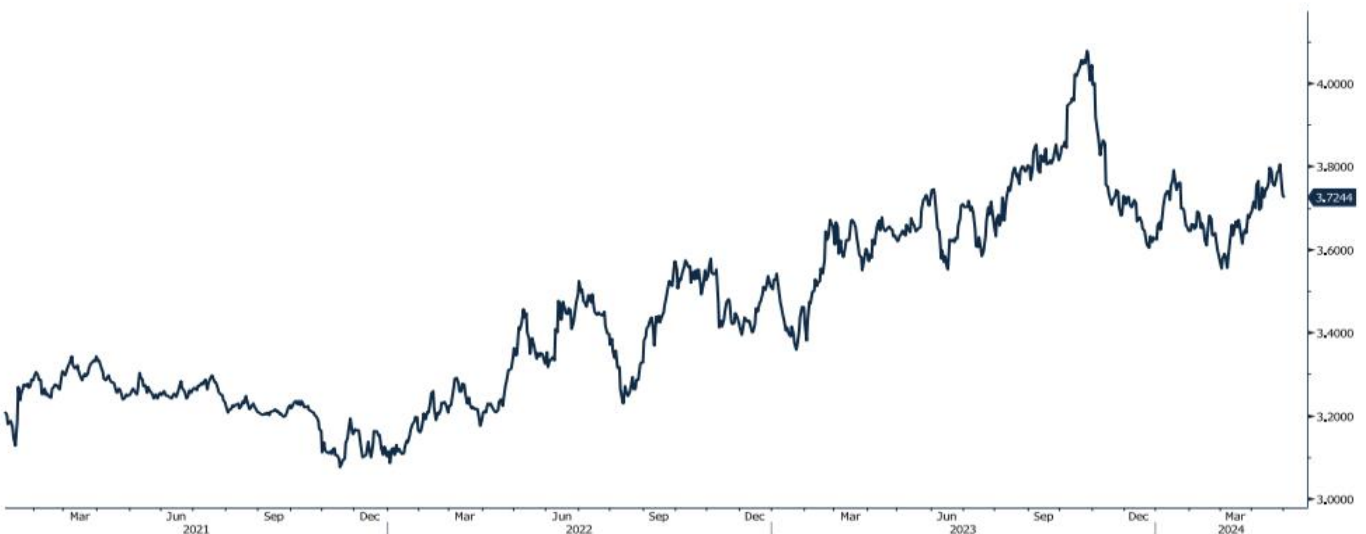
גרף מדד ההובלה הימית BDI

BDIY Index (BDI Baltic Exchange Dry Index)



גרף הדולר/שקל

ILS Currency (Israeli Shekel Spot)



לפרטים נוספים: צור קשר

אבץ

מצורפים גרפים של אבץ ל-3 חודשים, גרף מדד ה-LME 3 חודשים, סטיות התקן הגלומות של המחיר, רמת מלאי המתכת והפרש בין מחיר לשלושה חודשים לבין מחיר מימוש.



בדיל

מצורפים גרפים של בדיל ל-3 חודשים, גרף מדד ה-LME 3 חודשים, סטיות התקן הגלומות של המחיר, רמת מלאי המתכת והפרש בין מחיר לשלושה חודשים לבין מחיר מימוש.



מקור: Bloomberg

WWW.PRICO.COM
E.Mail: info@prico.com

1 Ben Gurion St., B.S.R. Tower #2 | Bnei Brak 51201 Israel
P.O.Box 6400 Tel-Aviv 61063, Israel

לפרטים נוספים: צור קשר

Tel: 972-3-6167070
fax: 972-3-6167060

ניקל

מצורפים גרפים של ניקל ל3 חודשים, גרף מדד ה- LME 3 חודשים, סטיות התקן הגלומות של המחיר, רמת מלאי המתכת והפרש בין מחיר לשלושה חודשים לבין מחיר מימוש.



עופרת

מצורפים גרפים של עופרת ל3 חודשים, גרף מדד ה- LME 3 חודשים, סטיות התקן הגלומות של המחיר, רמת מלאי המתכת והפרש בין מחיר לשלושה חודשים לבין מחיר מימוש.



מקור: Bloomberg

[לפרטים נוספים: צור קשר](#)

WWW.PRICO.COM
E.Mail: info@prico.com

1 Ben Gurion St., B.S.R. Tower #2 | Bnei Brak 51201 Israel
P.O.Box 6400 Tel-Aviv 61063, Israel

Tel: 972-3-6167070
fax: 972-3-6167060

אלומיניום (PRIM)

מצורפים גרפים של אלומיניום (PRIM) ל3 חודשים, גרף מדד ה - LME 3 חודשים, סטיות התקן הגלומות של המחיר, רמת מלאי המתכת והפרש בין מחיר לשלושה חודשים לבין מחיר מימוש.



אלומיניום (ALLOY)

מצורפים גרפים של אלומיניום (ALLOY) ל3 חודשים, גרף מדד ה - LME 3 חודשים, סטיות התקן הגלומות של המחיר, רמת מלאי המתכת והפרש בין מחיר לשלושה חודשים לבין מחיר מימוש.



מקור: Bloomberg

לפרטים נוספים: צור קשר

WWW.PRICO.COM
E.Mail: info@prico.com

1 Ben Gurion St., B.S.R. Tower #2 | Bnei Brak 51201 Israel
P.O.Box 6400 Tel-Aviv 61063, Israel

Tel: 972-3-6167070
fax: 972-3-6167060

קובלט (Cobalt)

מצורפים גרפים של קובלט ל-3 חודשים, גרף מדד ה- LME 3 חודשים, סטיות התקן הגלומות של המחיר, רמת מלאי המתכת והפרש בין מחיר לשלושה חודשים לבין מחיר מימוש.



נחושת

מצורפים גרפים של נחושת ל-3 חודשים, גרף מדד ה- LME 3 חודשים, סטיות התקן הגלומות של המחיר, רמת מלאי המתכת והפרש בין מחיר לשלושה חודשים לבין מחיר מימוש.

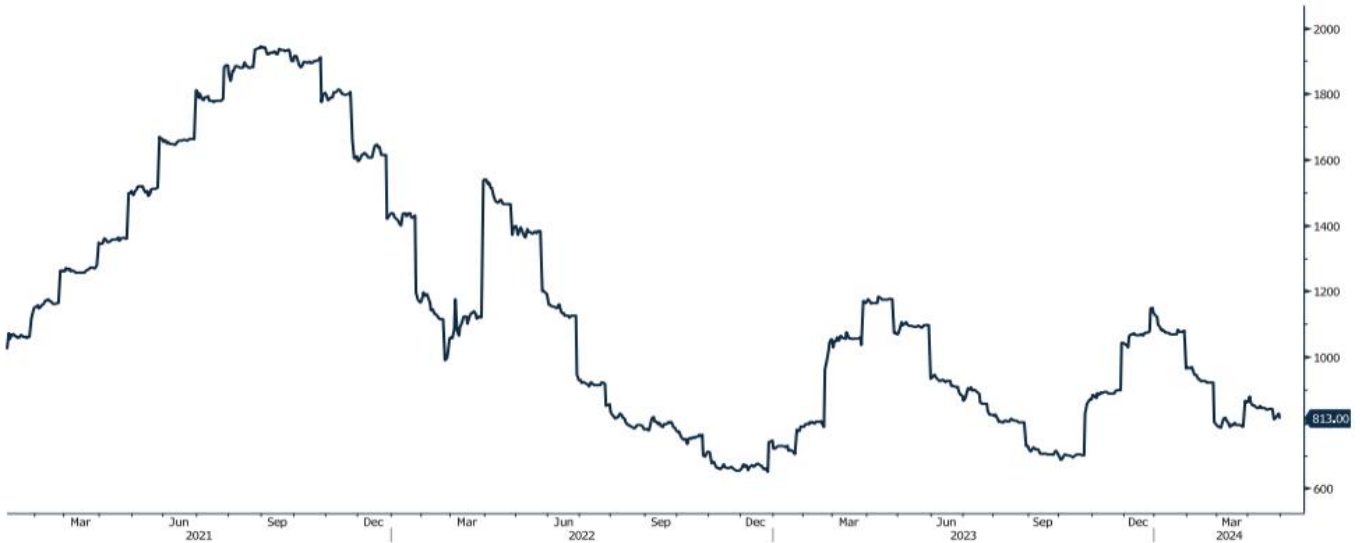


מקור: Bloomberg

[לפרטים נוספים: צור קשר](#)

גרף ה - HOT ROLLED COIL STEEL

HRC1 Comdty (Generic 1st 'HRC' Future)



גרף פלדה מסוג REBAR

JBP1 Comdty (Generic 1st 'JBP' Future)



מקור: Bloomberg

לפרטים נוספים: צור קשר

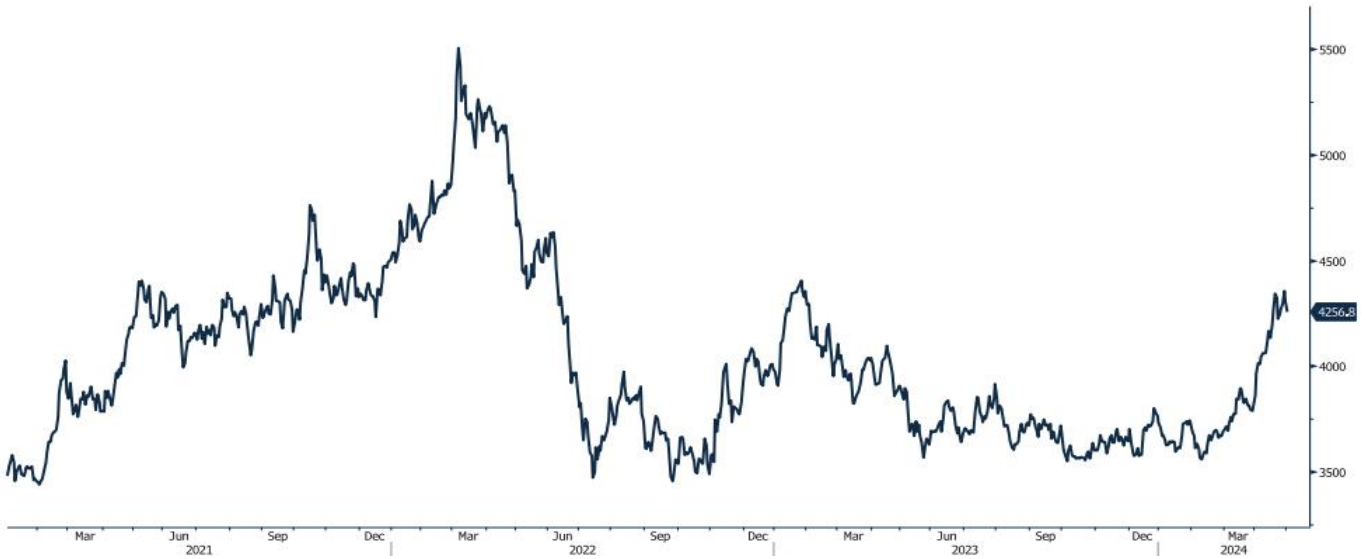
WWW.PRICO.COM
E.Mail: info@prico.com

1 Ben Gurion St., B.S.R. Tower #2 | Bnei Brak 51201 Israel
P.O.Box 6400 Tel-Aviv 61063, Israel

Tel: 972-3-6167070
fax: 972-3-6167060

גרף מדד LME INDEX

LMEX Index (London Metal Exchange LME Metals Index)



גרף ה - נירוסטה

ZST1 Comdty (Generic 1st 'ZST' future)

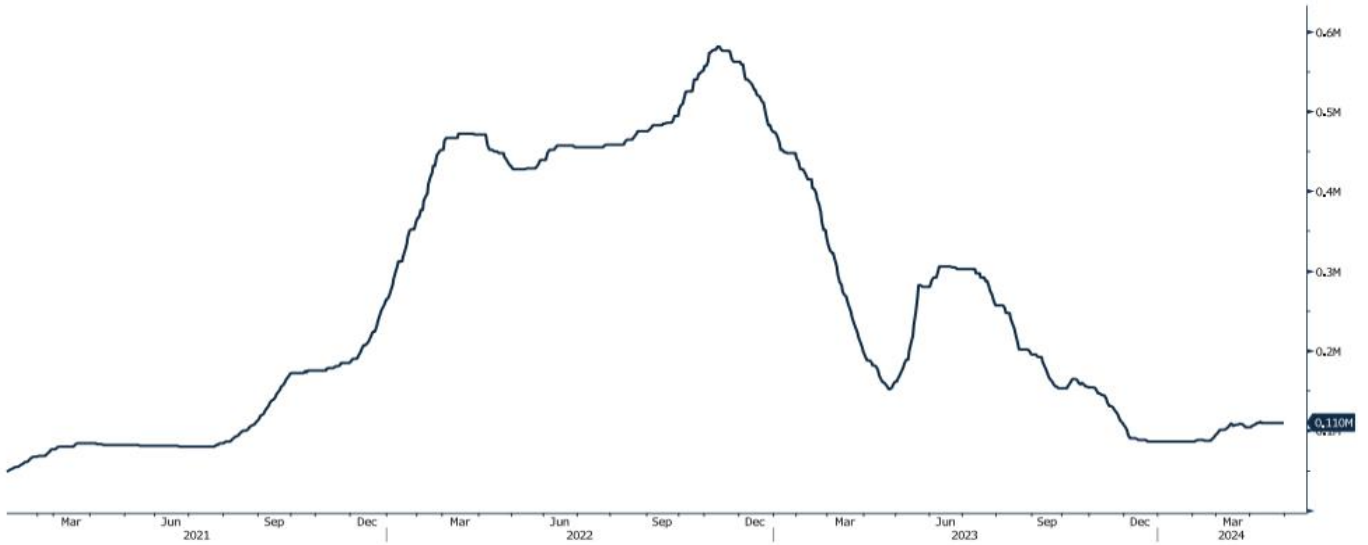


מקור: Bloomberg

[לפרטים נוספים: צור קשר](#)

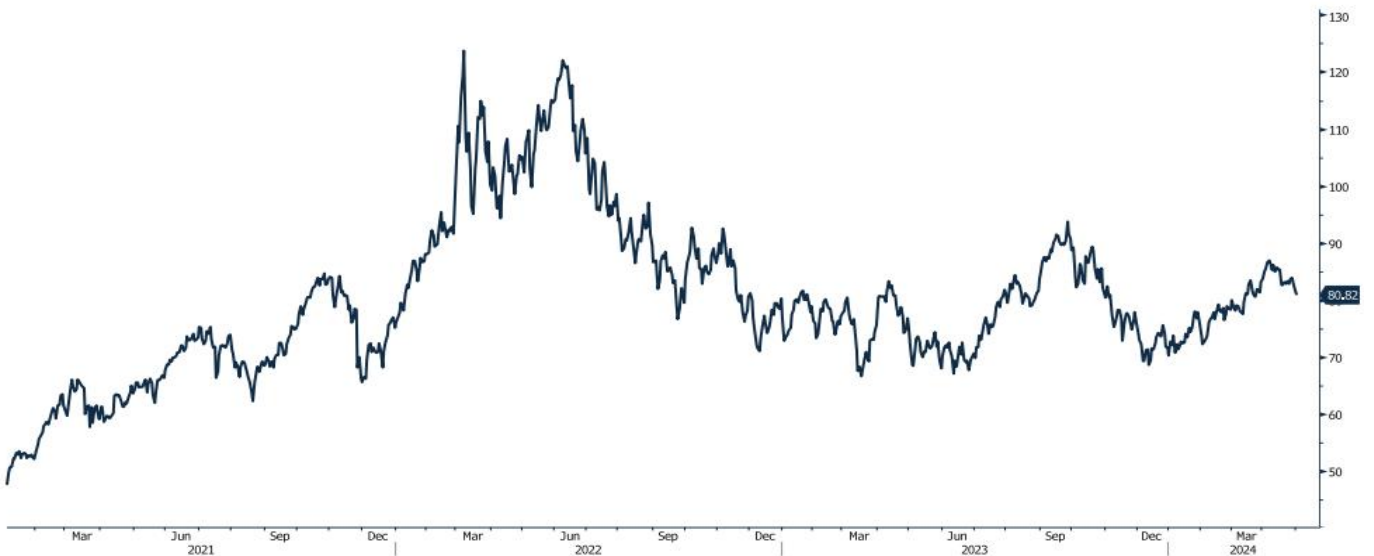
גרף הליתיום

L4CNVHTQ Index (CN Li2CO3 99% DEL)



גרף ה - LIGHT CRUDE

CL1 Comdty (Generic 1st 'CL' Future)



מקור: Bloomberg

לפרטים נוספים: צור קשר

WWW.PRICO.COM
E.Mail: info@prico.com

1 Ben Gurion St., B.S.R. Tower #2 | Bnei Brak 51201 Israel
P.O.Box 6400 Tel-Aviv 61063, Israel

Tel: 972-3-6167070
fax: 972-3-6167060

אין לראות במידע המופיע בסקירה משום המלצה לביצוע פעולות ו/או ייעוץ השקעות ו/או שיווק השקעות ו/או ייעוץ מכל סוג שהוא. המידע המוצג הינו לידיעה בלבד ואינו מהווה תחליף לייעוץ המתחשב בנתונים ובצרכים המיוחדים של כל אדם. כל העושה במידע הנ"ל שימוש כלשהו - עושה זאת על דעתו בלבד ועל אחריותו הבלעדית. קבוצת פריקו ו/או חברות קשורות ו/או בעלי עניין, ו/או עובדים ו/או נושאי משרה בכל אחד מאלו, עשויים להיות בעלי עניין בניירות הערך והנכסים הפיננסיים המוזכרים באתר.

פרטים והסברים באשר לבחינת החשיפות השונות וכן באשר לאסטרטגיות הניתנות לביצוע על מנת לגדר חשיפות אלו ניתן לקבל בדסק אנליסטים בפריקו.

דבר פרטים נוספים באמור לעיל ניתן לפנות למשרדינו בטלפון : 03-6167070
סקירות שוק ומידע נוסף בנושא מכשירים פיננסיים ניתן למצוא באתר פריקו / <https://www.prico.co.il/>
אין במסמך זה משום הצעה ו/או ייעוץ ו/או המלצה כל שהיא לביצוע ו/או אי ביצוע עסקה כל שהיא למתעניינים, יש לפנות לדסק אנליסטים לקבלת מידע ופרטים נוספים



לגידור חשיפות וביצוע, צרו קשר 03-6167070

No currency is Foreign to us. Prico

<p>שירותים פיננסיים</p> <ul style="list-style-type: none"> - ניתוח חשיפות - הנדסה פיננסית - תכנון ובניית אסטרטגיות - ליווי שוטף - ייעוץ אישי 	<p>Financial Services</p> <ul style="list-style-type: none"> - Financial exposure analysis - financial engineering - Planning and formulation of strategy - Ongoing performance monitoring - Personal consulting
<p>חדר עסקאות</p> <ul style="list-style-type: none"> - ביצוע עסקאות - מטבע חוץ, שקל חדש - שערי ריבית, מדדים - Commodities חומרי גלם - קרנות, ניירות ערך 	<p>Dealing Room</p> <ul style="list-style-type: none"> - Transaction, execution, hedging strategy - Forex, ILS - Interest rates, indices, OTC - Raw materials, commodities - Funds, securities
<p>מחקר ייעוץ ופיתוח</p> <ul style="list-style-type: none"> - ניירות עמדה - עבודות חשיפה - תזרימית ומאזנית - ליווי פרויקטים - חוות דעת - סקירות מקרו כלכליות - ניתוח טכני-גרפי - דיווח תקופתי, יומי - קשר ישיר - קו חם 	<p>R&D, Analyst & Advisory</p> <ul style="list-style-type: none"> - Position papers - Cash flow and balance sheet exposure analysis - Ongoing project measurement - Global market overview - Macroeconomic reviews - Technical analysis - Periodic, daily reports - Direct connection - Hotline
<p>ייעוץ נכסים והשקעות</p> <ul style="list-style-type: none"> - ייעוץ השקעות בארץ ובח"ל - בקרת נכסים והשקעות - שירותים לבנקאות פרטית 	<p>Assets & Investments Advisory</p> <ul style="list-style-type: none"> - Portfolio Advisory in Israel & abroad - Monitoring - private banking services
<p>זירות מידע ומסחר אלקטרוני</p> <p>www.currencygate.com www.prico.com</p>	<p>Online information and trading arenas</p> <p>info@currencygate.com Info@prico.com</p>

אין מטבע שהוא זר עבורנו. פריקו