



# סקירת מחירי מתכות

עבור חברי איגוד תעשיות מתכת, חשמל ותשתית



**PRICO**  
Since 1979

התאחדות  
התעשייתיים  
בישראל



קבוצת פריקו - שירותים פיננסיים  
לעסקים בינלאומיים

לפרטים נוספים: [צור קשר](#)

### טבלת מחירים

שיעור שינוי מתחילת משבר הקורונה	שיעור שינוי מתחילת 2024	שיעור שינוי שנתי	שיעור שינוי חודשי	שיעור שינוי שבועי	מחיר אחרון	
47.98%	7.45%	7.38%	12.62%	4.13%	2561.5	alum prim
31.88%	13.75%	-9.32%	0.00%	0.00%	1820	alum allow
69.45%	10.62%	4.93%	4.37%	0.54%	9468	copper
17.70%	3.84%	-1.01%	0.87%	-0.60%	2148	lead
40.46%	6.76%	-26.55%	-1.93%	-2.71%	17726	nickel
98.56%	25.20%	28.03%	10.97%	2.12%	31820	tin
27.83%	3.86%	-1.16%	8.49%	2.90%	2771	zinc
33.91%	-3.03%	-14.34%	1.04%	0.34%	582.5	lme steel rebar
-14.88%	-3.45%	-19.65%	-1.99%	-2.42%	27830	cobalt
45.69%	-25.55%	-28.09%	6.69%	0.00%	845	U.S. Midwest domestic Steel HRC
7.01%	-6.76%	-15.69%	-2.14%	1.45%	526.5	Steel HRC FOB China

המחירים במונחי דולר לטון

### טבלת מלאים

שיעור שינוי מתחילת 2024	שיעור שינוי שנתי	שיעור שינוי חודשי	שיעור שינוי שבועי	מלאי אחרון במונחי טון	
-5.77%	-2.51%	-9.52%	-2.32%	517350	alum prim
-13.98%	-16.67%	0.00%	0.00%	1600	alum allow
-25.96%	140.30%	15.45%	-0.28%	123875	copper
102.43%	940.53%	44.14%	1.17%	274700	lead
16.56%	81.56%	0.86%	-1.00%	74664	nickel
-46.19%	132.30%	-18.44%	-3.50%	4135	tin
14.87%	484.28%	-2.22%	-0.64%	258250	zinc
101.54%	-1.21%	-11.38%	-3.81%	741.54	steelhome China rebar
56.97%	33.57%	-2.77%	0.34%	326.3	Steelhome China Hot Rolled Coil Total Inventory
0.00%	-15.60%	0.00%	0.00%	92	cobalt

### שערי דלקים ומטבעות נבחרים

שיעור שינוי מתחילת משבר הקורונה	שיעור שינוי מתחילת 2024	שיעור שינוי שנתי	שיעור שינוי חודשי	שיעור שינוי שבועי	מחיר אחרון	
53.63%	16.24%	5.65%	4.93%	-1.03%	89.55	brent crude
62.72%	18.41%	4.96%	4.69%	-1.59%	84.78	light crude
9.11%	3.75%	2.92%	2.96%	0.33%	3.7615	usdils
5.08%	0.05%	0.08%	0.57%	-0.92%	3.9965	eurils

במהלך השבוע החולף, המסחר בשווקים הפיננסיים הגלובליים התנהל במגמה שלילית. בתום יום המסחר של ה- 16.04 מדד הדאו ג'ונס עמד ברמת 37,799 נק', ירידה בשיעור של 0.50% לעומת רמות הסגירה של שבוע שעבר, מדד הנאסד"ק 100 נסחר ברמת 17,714 נק', ירידה בשיעור של 1.60% לעומת רמות הסגירה של שבוע שעבר, מדד ה-S&P 500 סגר ברמת 5,051 נק', ירידה בשיעור של 1.40% לעומת רמות הסגירה של שבוע שעבר. מדד הפוטסי 100 האנגלי נסחר ברמת 7,820 נק', ירידה בשיעור של 2.20% לעומת רמות הסגירה של שבוע שעבר, מדד הדאקס הגרמני נסחר ברמה של 17,766 נק', ירידה בשיעור של 0.90% לעומת רמות הסגירה של שבוע שעבר.

### ארצות הברית -

בצל פתיחת עונת הדוחות הכספיים, הצפי המוקדם למהלך של לפחות 3 הפחתות ריבית עד סוף השנה ירד משמעותית. שוק העבודה ההדוק 3.8% ומדד המחירים לצרכן לחודש מרץ שעלה ב- 3.5% וברמה החודשית עלייה של 0.4%. מנגד מדד המחירים ליצרן רשם עלייה של 0.2%, נתון הנמוך מצפי של 0.3% ומ-0.6% בחודש הקודם.

כתוצאה מנתונים אלו ומעליית מחירי האנרגיה נשיא הבנק המרכזי האמריקאי מר. ז'רום פאוול נשא דברים בהן אמר שהנתונים אינם נותנים ביטחון להתחיל בהפחתת הריבית, עם זאת ציין שבפד לא שוקלים להעלות ריבית. כלומר הריבית תוותר ברמתה הנוכחית ככל שיידרש בכדי לבלום את עליית המחירים, כאשר מנגד יש להיות קשובים לקצב ההאטה בכלכלה בכדי להפחית ריבית במידה ויידרש.

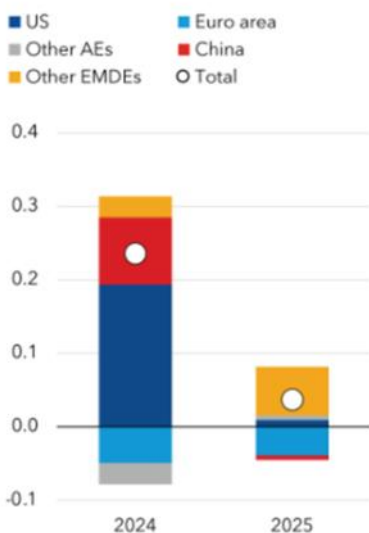
התשואות על אגרות החוב ל-10 שנים של הממשל האמריקאי עלו לעבר רמת 4.64%, כאשר כעת הצפי הוא להפחתת ריבית רק בחודש ספטמבר.

לפי ה-IMF קרן המטבע הבינלאומית הכלכלה העולמית מראה סימני חוזקה משמעותיים, ועדכנה כלפי מעלה את תחזית הצמיחה העולמית ועדכנה מטה את תחזית האינפלציה.

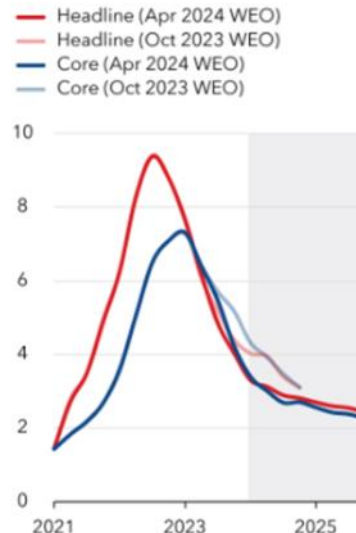
### Growth and inflation

Forecasts for growth have been marked upwards, while inflation has been revised down and is continuing its downward trend.

**World real GDP growth revisions**  
(vs. Oct 2023 WEO; percentage points)



**Global median inflation**  
(percent; y/y)



Sources: IMF, World Economic Outlook; and IMF staff calculations.



### לפרטים נוספים: צור קשר

### אירופה –

לדברי הגברת קריסטין לגארד נשיאת הבנק המרכזי האירופי ה-ECB, במידה ותהליך התקררות האינפלציה יימשך וב-ECB יקבלו ביטחון כי התהליך הדיפלומטי תקף, הרי שאפשר להתחיל בתהליך הפחתת הריבית בקרוב. לדבריה במידה ולא תהיה עליית מחירים לא צפויה תהליך הפחתות הריבית עשוי להתחיל כבר בחודש יוני.

מדד המחירים לצרכן בחודש מרץ הראה על המשך מגמת התקררות המחירים, המדד החודשי עלה ב-0.8%, וברמה השנתית עלה המדד ב-2.4% נתון הנמוך מצפי של 2.6%. בנוסף מדד הליבה השנתי הראה גם הוא על המשך מגמת התקררות המחירים והמדד עלה ב-2.9%, הנתון הנמוך ביותר מחודש פברואר 2022. על אף הנתונים המעודדים הרי שעליית מחירי האנרגיה עשויה לפגוע במאבק באינפלציה וכתוצאה מכך ייאלץ הבנק המרכזי האירופי ה-ECB לשנות את תוואי הורדת הריבית.

בבריטניה נתוני האינפלציה מראים על עליה של 3.2% גבוה מהצפי ל-3.1%, עם זאת הנתונים עדיין מראים על המשך מגמת התקררות המחירים בממלכה הבריטית. בדומה לאירופה בבריטניה צפויים להפחית ריבית כבר בחודש יוני.



### ישראל –

רכבת ההרים בשער הדולר/שקל נמשכה שבוע נוסף, כאשר החשש מתגובה אפשרית למתקפה האיראנית יחד עם החשש מהתרחבות משמעותית בלחימה בצפון תורמים לחולשה משמעותית לשקל אל מול הדולר ולתנועה לעבר רמת 3.79 שקל לדולר. כפי שכתבנו בעבר, הערכתנו לא השתנתה לפיה בשלב הנוכחי אי הוודאות בזירה הביטחונית והכלכלית תורמת לפוטנציאל היחלשות השקל לעבר רמת 3.8 ש"ד לדולר ואף לרמת 3.83 ש"ד לדולר. אולם, על רקע העובדה כי הגורם העקבי והמרכזי לפעילות המרות המט"ח בזירה המקומית נובע מהעובדה שכלכלת ישראל מוטת ייצוא הרי שבמבט לטווח ארוך השקל צפוי להתחזק עם הצע עקבי של מעל למיליארד דולר בשבוע. צמצום עודפי היצע כתוצאה מפעילות ביקוש ערה למט"ח אינה הפעילות שבמיטבה בימים של מלחמה כאשר חלה ירידה דרמטית בטיסות ובחופשות בחו"ל לצד צמצום בשימוש בכלי רכב פרטיים, בצריכה ועוד. על פי נתוני הלמ"ס (הלשכה המרכזית לסטטיסטיקה) עומד העודף בחשבון במאזן התשלומים ברביע הרביעי של שנת 2023 על 10.5 מיליארד דולר הנתון הגבוה ביותר בעשור האחרון דבר הנובע מירידה מתונה בייצוא אל מול ירידה משמעותית יותר מצד הייבוא.

לפי הלשכה המרכזית לסטטיסטיקה מדד המחירים לצרכן בחודש מרץ עלה ב- 0.6%, במונחים שנתיים עלה המדד ב- 2.7%. מדד המחירים ליצרן מראה על בלימה בהתקררות האינפלציה. כאמור האינפלציה קעת שוכנת בקרבת הטווח העליון, עם זאת היחלשות השקל, עליית מחירי האנרגיה בעולם, צפי להעלאת מיסים ב-2025 אשר עשויים לתרום 0.5% למדד והחרם אותו מטילה טורקיה על ייצוא סחורות לישראל אשר משפיעים רבות על שוק המתכות והמלט, כל אלה עשויים לגרום גל נוסף של עליות מחירים נרחבות במשק.

קבוצות מוצרים / שירותים	אחוז שינוי	התרומה לשיעור השינוי במדד
סיגריות וטבק	7.1	0.1857
שירותי דיור בבעלות הדיירים	0.7	0.1184
הארחה, נופש וטיולים בארץ	6.8	0.0511
בשר, עופות, דגים ומוצריהם	0.7	0.0308
נסיעה לחו"ל	1.3	0.0233
שירותי צביעה וסיווד	6.9	0.0198
שכר דירה	0.3	0.0192
ירקות ופירות טריים	-3.0	-0.0892
ביטוח רכב	-1.5	-0.0360
ביסקוויטים, עוגות וכדומה	-1.7	-0.0132
משקאות אלכוהוליים	-1.2	-0.0124
חומרים ומוצרים לתחזוקת משק הבית	-1.1	-0.0078

בנק ישראל הודיעה כי החליט להתיר את הריבית המוניטרית ברמת 4.5%, לאחר שרבים בשוק צפו שהבנק יבצע הפחתת ריבית נוספת בחודש זה. לדברי הנגיד האינפלציה השנתית ממשיכה להתמתן בהדרגה ומצויה בתוך תחום היעד, התמתנות האינפלציה משתקפת הן ברכיב הסחיר והן ברכיב הבלתי סחיר. המדדים ללא שינויי מיסוי, אנרגיה ופנ"י מצויים בסביבת מרכז היעד. הציפיות לאינפלציה לטווחים השונים, מהוות מרכיב חשוב בניתוח שאנו עורכים לבחינת התהליך המוניטרי. אלו עלו במהלך התקופה, ונמצאות בתוך היעד אך בסביבת הגבול העליון. לפי מחלקת המחקר של בנק ישראל, החטיבה מעריכה כי התוצר צפוי לצמוח בשיעור של 2% בשנת 2024 וב-5% בשנת 2025, זאת בדומה לתחזית ינואר.

### לפרטים נוספים: צור קשר

התחזית מניחה שההשפעה הכלכלית הישירה של המלחמה תמשך עד לסוף 2024 בעצימות הולכת ופוחתת. שיעור האינפלציה שמעריכה החטיבה במהלך שנת 2024 עלה מעט מהתחזית הקודמת וצפוי להסתכם ב-2.7%. כתוצאה מהתקציב המעודכן, הגירעונות בתקציב הממשלה בשנים 2024 ו-2025 צפויים לעלות בהשוואה לתחזית הקודמת בכ-1.7% נקודות אחוז במצטבר ויסתכמו ב-6.6% תוצר ו-4.6% תוצר בהתאמה. לאור שינויים אלו יחס החוב לתוצר, אחד המדדים הפיסקליים המשמעותיים ביותר, צפוי לעלות לרמה של 67% ב-2024 ולהישאר ברמה דומה גם במהלך 2025.

כפי שכתבנו בעבר הערכתנו לא השתנתה לפיה פוטנציאל התחזקות השקל בשלב הנוכחי (טווח קצר-בינוני) מוגבל כאשר הגורמים "הישנים" אשר הובילו להיחלשות השקל עדיין קיימים – ובראשם התרחבות פער הריביות, חולשת נתוני המקרו כירידה חדה בצמיחה ונסיקת הגירעון התקציבי, החשש מפגיעה רחבה בדירוג האשראי של ישראל והעלייה בעלות גיוסי הון לממשלה ולמשק כאחד, ירידה ברף הציפיות להפחתת ריבית אגרסיבית וההשפעה על שוקי המניות, תורמים לפעילותם של הזרים המצמצמים את החשיפה לשקל, ויתרמו לחולשת השקל בטווח הקצר - הבינוני לצד המוסדיים הפועלים לגידור חשיפות מטבעיות בהתאם לשינויים בשוקי ההון.

כמו כן, לדעתנו בהינתן מלחמה מוגבלת הרי שפוטנציאל הטווח הקצר מאפשר תנועה בתחום שערים רחב. לסיכום, כפי שכתבנו בעבר, להערכתנו פוטנציאל התחזקות השקל מוגבל בין היתר על רקע העובדה שגורמים אשר הובילו להיחלשות השקל לפני אירועי ה-7 באוקטובר והלחימה שבאה בעקבותם, טרם חלפו ולצידם שוק החשש מהתרחבות הלחימה, חולשת נתוני המקרו והשלכות השינויים בשוקי ההון על פעילות המוסדיים, גורמים אלו עשויים לתמוך בהמשך התנועה בתחום שערים רחב ואף בפחות מחודש של השקל במסגרת התנועה של **הטווח הבינוני** אל עבר רמת ה-3.80 שקל לדולר (לעבר הרמות ערב 7 באוקטובר) ויותר.

### שוק המתכות

מדד ה-LME בבורסת המתכות בלונדון עמד בסיום יום המסחר ב-16.04 ברמת 4,131 נק', עליה בשיעור של 0.20% לעומת רמות הסגירה של שבוע שעבר.

**COPPER** - מחיר הנחוש עלה במהלך שבוע המסחר, כאשר בתום יום המסחר של ה-16.04 עמד המחיר על רמת 9,468 דולר לטון, עליה בשיעור של 0.10% לעומת הרמה בשבוע שעבר. רמת המלאים ירדה במהלך השבוע, כאשר ב-16.04 עמדו המלאים על 123,875 טון, ירידה בשיעור של כ-0.40% לעומת הרמות בשבוע שעבר.

**ZINC** - מחיר האבץ ירד במהלך שבוע המסחר, כאשר בתום יום המסחר של ה-16.04 עמד המחיר על 2,771 דולר לטון, ירידה בשיעור של 2.00% לעומת הרמה בשבוע שעבר. רמת המלאים ירדה במהלך השבוע, כאשר ב-16.04 עמדו המלאים על 258,250 טון, ירידה בשיעור של 0.10% לעומת הרמות בשבוע שעבר.

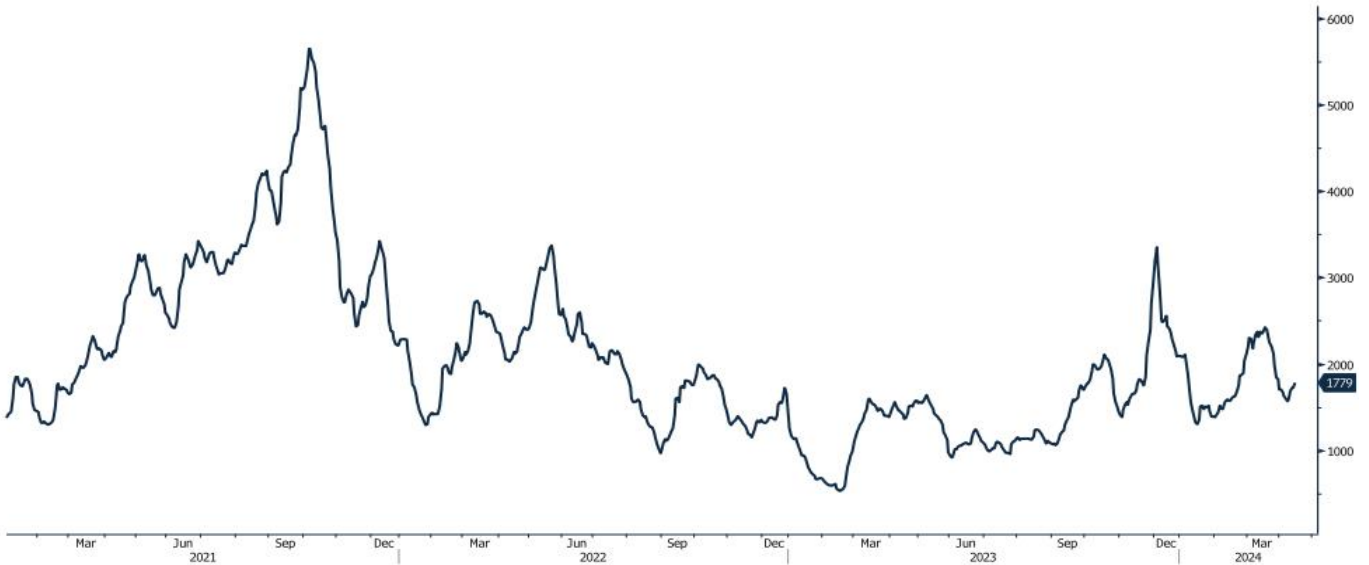
**NICKEL** - מחיר הניקל ירד במהלך שבוע המסחר, כאשר בתום יום המסחר של ה-16.04 עמד המחיר על 17,726 דולר לטון, ירידה בשיעור של 0.40% לעומת רמות הסגירה של שבוע שעבר. רמת המלאים ירדה במהלך השבוע, כאשר ב-16.04 עמדו המלאים על רמת 74,664 טון, ירידה בשיעור של כ-1.10% לעומת הרמות בשבוע שעבר.

**ALUMINIUM PRIM** - מחיר האלומיניום עלה במהלך שבוע המסחר, כאשר בתום יום המסחר של ה-16.04 עמד על 2,562 דולר לטון, עליה בשיעור של 2.70%. רמת מלאי האלומיניום ירדה במהלך השבוע, כאשר עמדה ב-16.04 על רמת 517,350 טון, ירידה בשיעור של 1.10% לעומת רמות הסגירה בשבוע שעבר.

[לפרטים נוספים: צור קשר](#)

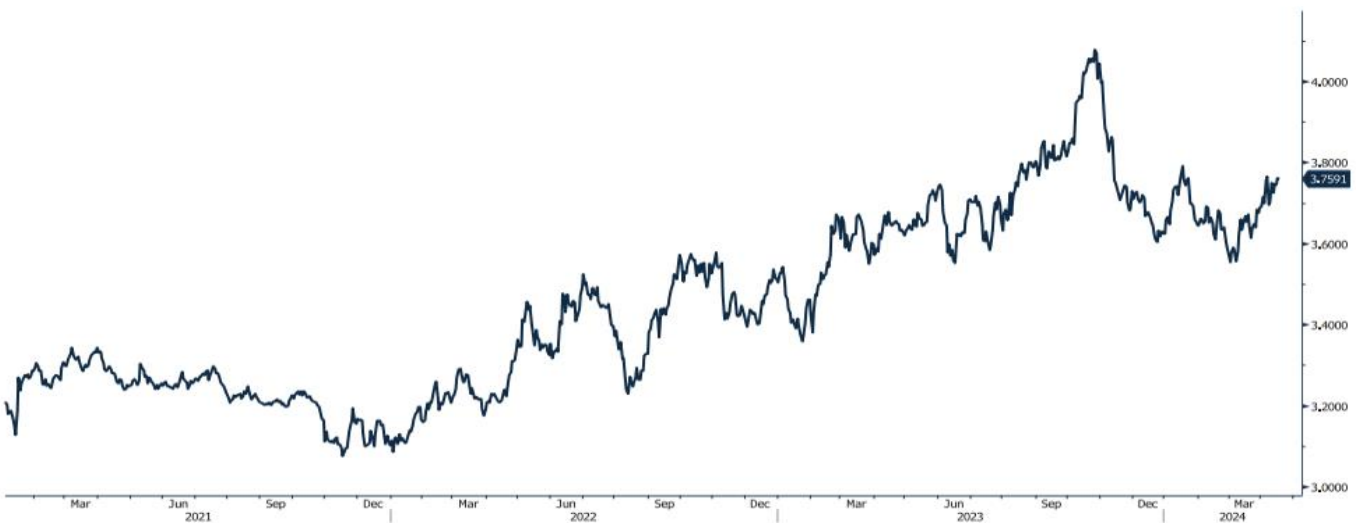
## גרף מדד ההובלה הימית BDI

BDIY Index (BDI Baltic Exchange Dry Index)



## גרף הדולר/שקל

ILS Currency (Israeli Shekel Spot)



[לפרטים נוספים: צור קשר](#)



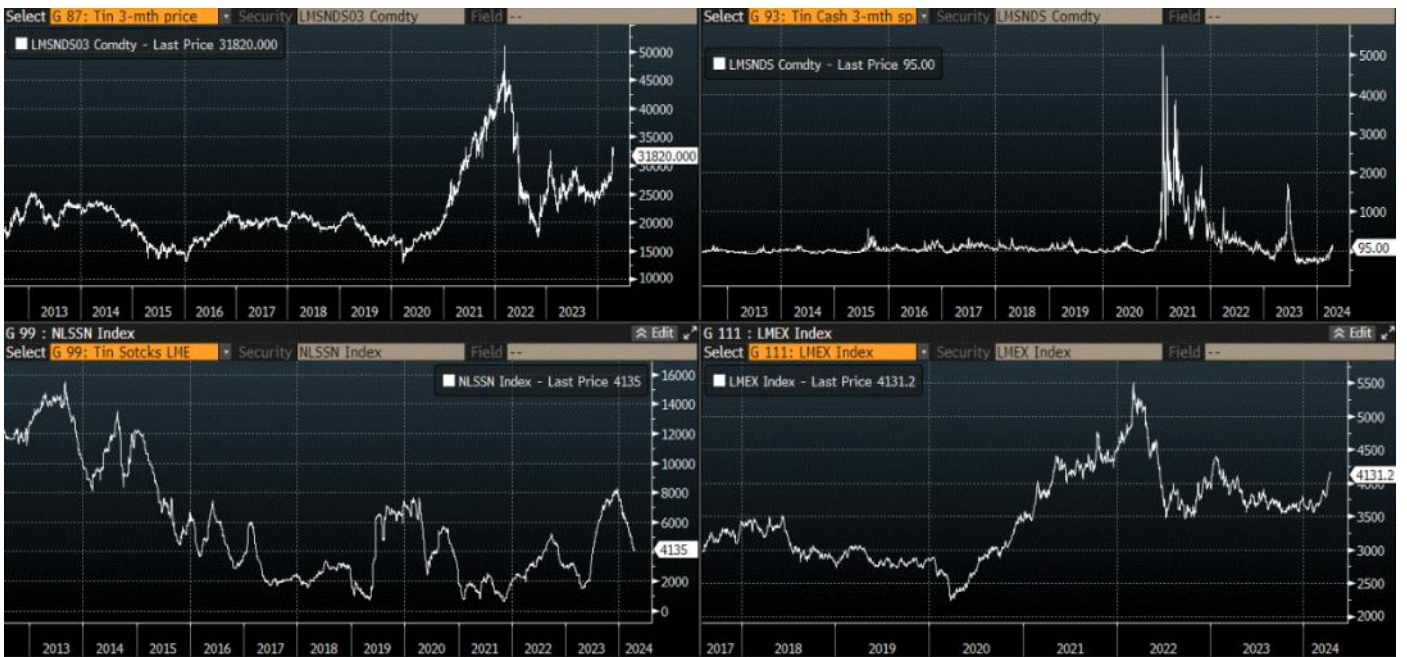
### אבץ

מצורפים גרפים של אבץ ל-3 חודשים, גרף מדד ה- LME 3 חודשים, סטיות התקן הגלומות של המחיר, רמת מלאי המתכת והפרש בין מחיר לשלושה חודשים לבין מחיר מימוש.



### בדיל

מצורפים גרפים של בדיל ל-3 חודשים, גרף מדד ה- LME 3 חודשים, סטיות התקן הגלומות של המחיר, רמת מלאי המתכת והפרש בין מחיר לשלושה חודשים לבין מחיר מימוש.



#### מקור: Bloomberg

WWW.PRICO.COM  
E.Mail: info@prico.com

1 Ben Gurion St., B.S.R. Tower #2 | Bnei Brak 51201 Israel  
P.O.Box 6400 Tel-Aviv 61063, Israel

#### לפרטים נוספים: צור קשר

Tel: 972-3-6167070  
fax: 972-3-6167060



### ניקל

מצורפים גרפים של ניקל ל3 חודשים, גרף מדד ה- LME 3 חודשים, סטיות התקן הגלומות של המחיר, רמת מלאי המתכת והפרש בין מחיר לשלושה חודשים לבין מחיר מימוש.



### עופרת

מצורפים גרפים של עופרת ל3 חודשים, גרף מדד ה- LME 3 חודשים, סטיות התקן הגלומות של המחיר, רמת מלאי המתכת והפרש בין מחיר לשלושה חודשים לבין מחיר מימוש.



מקור: Bloomberg

[לפרטים נוספים: צור קשר](#)

WWW.PRICO.COM  
E.Mail: info@prico.com

1 Ben Gurion St., B.S.R. Tower #2 | Bnei Brak 51201 Israel  
P.O.Box 6400 Tel-Aviv 61063, Israel

Tel: 972-3-6167070  
fax: 972-3-6167060

### אלומיניום (PRIM)

מצורפים גרפים של אלומיניום (PRIM) ל3 חודשים, גרף מדד ה - LME 3 חודשים, סטיות התקן הגלומות של המחיר, רמת מלאי המתכת והפרש בין מחיר לשלושה חודשים לבין מחיר מימוש.



### אלומיניום (ALLOY)

מצורפים גרפים של אלומיניום (ALLOY) ל3 חודשים, גרף מדד ה - LME 3 חודשים, סטיות התקן הגלומות של המחיר, רמת מלאי המתכת והפרש בין מחיר לשלושה חודשים לבין מחיר מימוש.



מקור: Bloomberg

לפרטים נוספים: [צור קשר](#)

WWW.PRICO.COM  
E.Mail: info@prico.com

1 Ben Gurion St., B.S.R. Tower #2 | Bnei Brak 51201 Israel  
P.O.Box 6400 Tel-Aviv 61063, Israel

Tel: 972-3-6167070  
fax: 972-3-6167060



### קובלט (Cobalt)

מצורפים גרפים של קובלט ל-3 חודשים, גרף מדד ה-LME - 3 חודשים, סטיות התקן הגלומות של המחיר, רמת מלאי המתכת והפרש בין מחיר לשלושה חודשים לבין מחיר מימוש.



### נחושת

מצורפים גרפים של נחושת ל-3 חודשים, גרף מדד ה-LME - 3 חודשים, סטיות התקן הגלומות של המחיר, רמת מלאי המתכת והפרש בין מחיר לשלושה חודשים לבין מחיר מימוש.

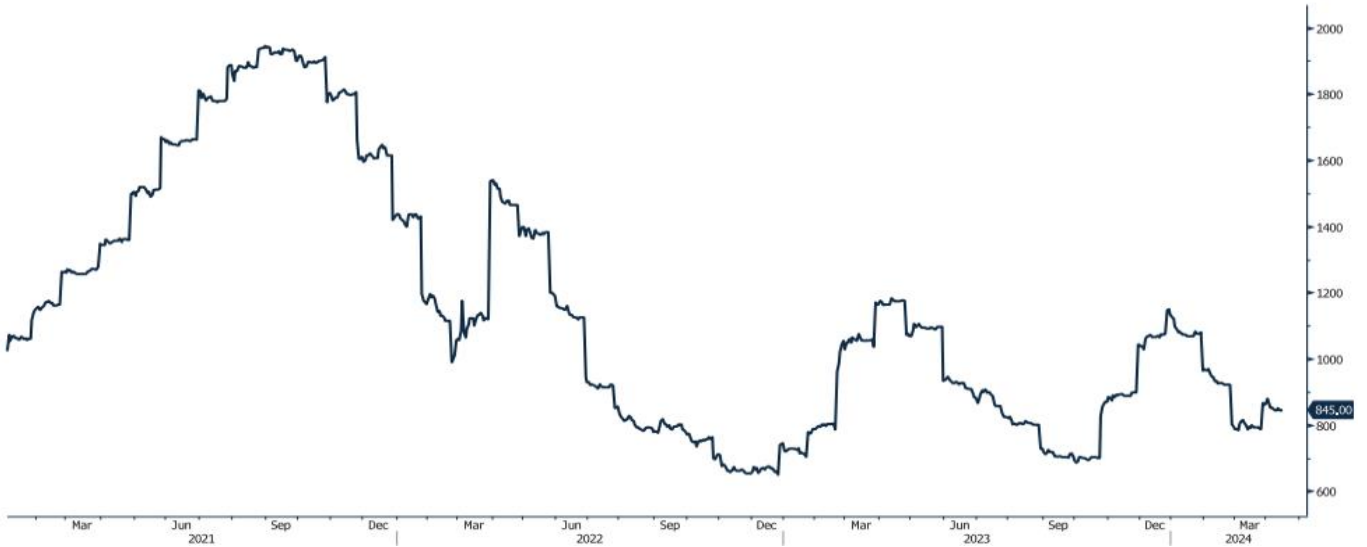


מקור: Bloomberg

[לפרטים נוספים: צור קשר](#)

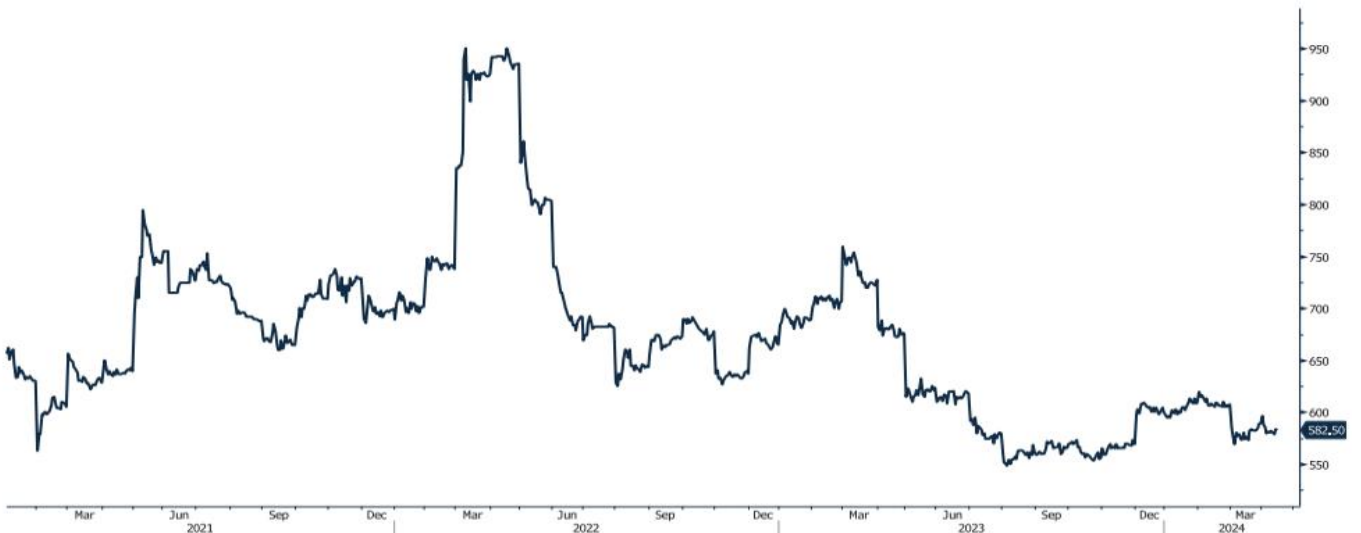
## גרף ה - HOT ROLLED COIL STEEL

HRC1 Comdty (Generic 1st 'HRC' Future)



## גרף פלדה מסוג REBAR

JBP1 Comdty (Generic 1st 'JBP' Future)



מקור: Bloomberg

לפרטים נוספים: צור קשר

WWW.PRICO.COM  
E.Mail: info@prico.com

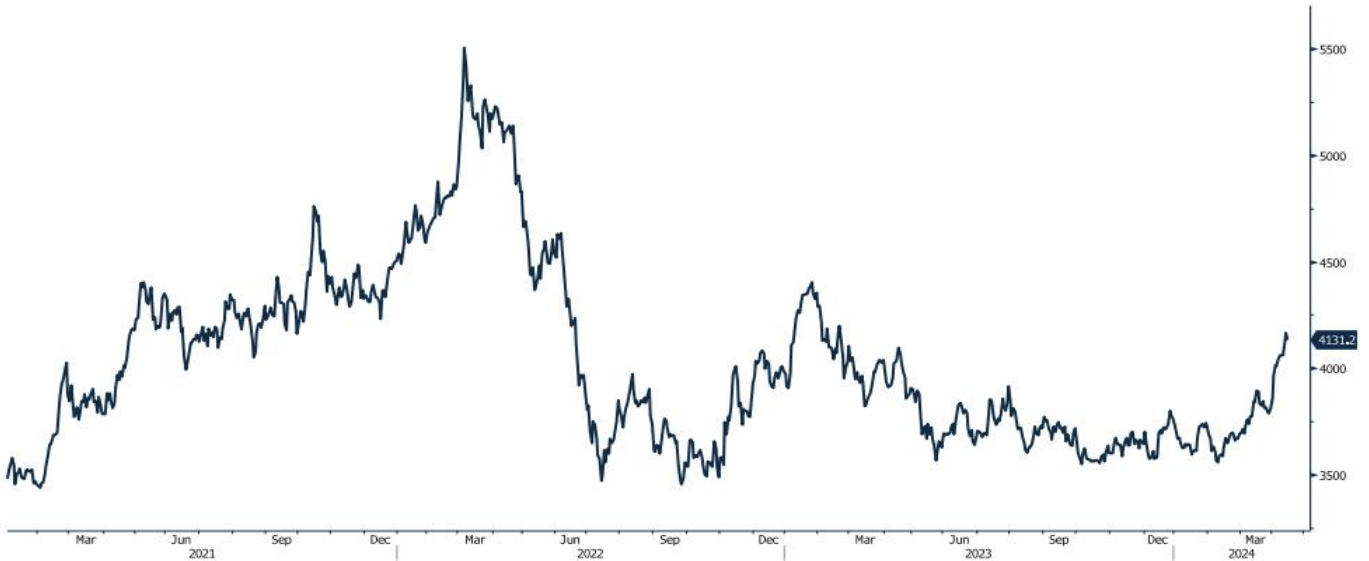
1 Ben Gurion St., B.S.R. Tower #2 | Bnei Brak 51201 Israel  
P.O.Box 6400 Tel-Aviv 61063, Israel

Tel: 972-3-6167070  
fax: 972-3-6167060



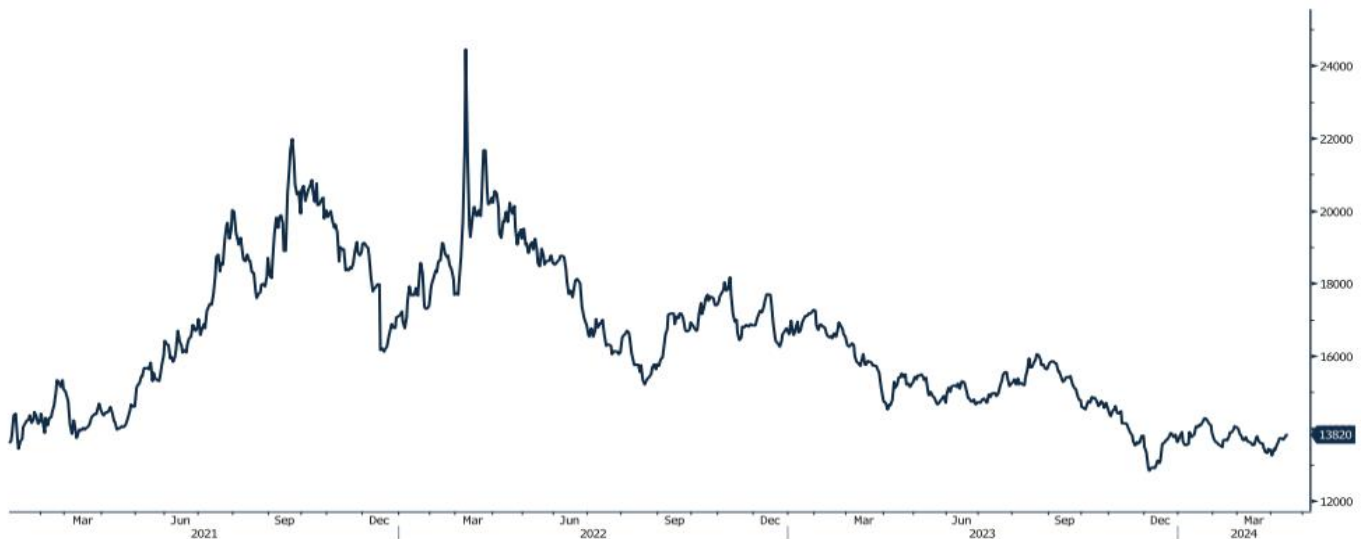
## גרף מדד LME INDEX

LME Index (London Metal Exchange LME Metals Index)



## גרף ה - נירוסטה

ZST1 Comdty (Generic 1st 'ZST' future)

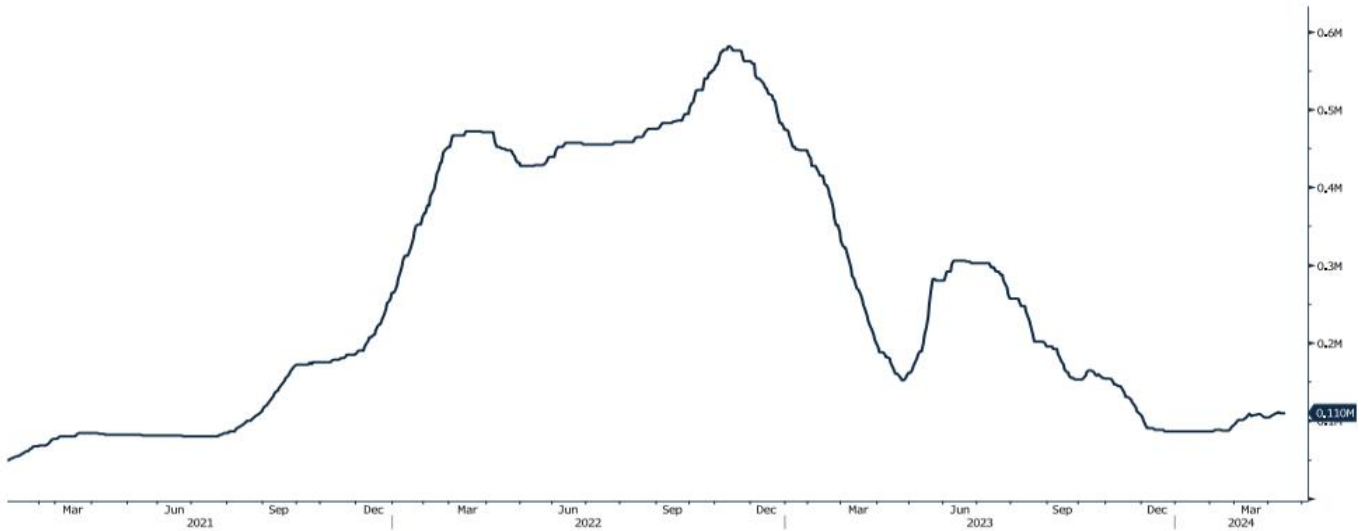


מקור: Bloomberg

[לפרטים נוספים: צור קשר](#)

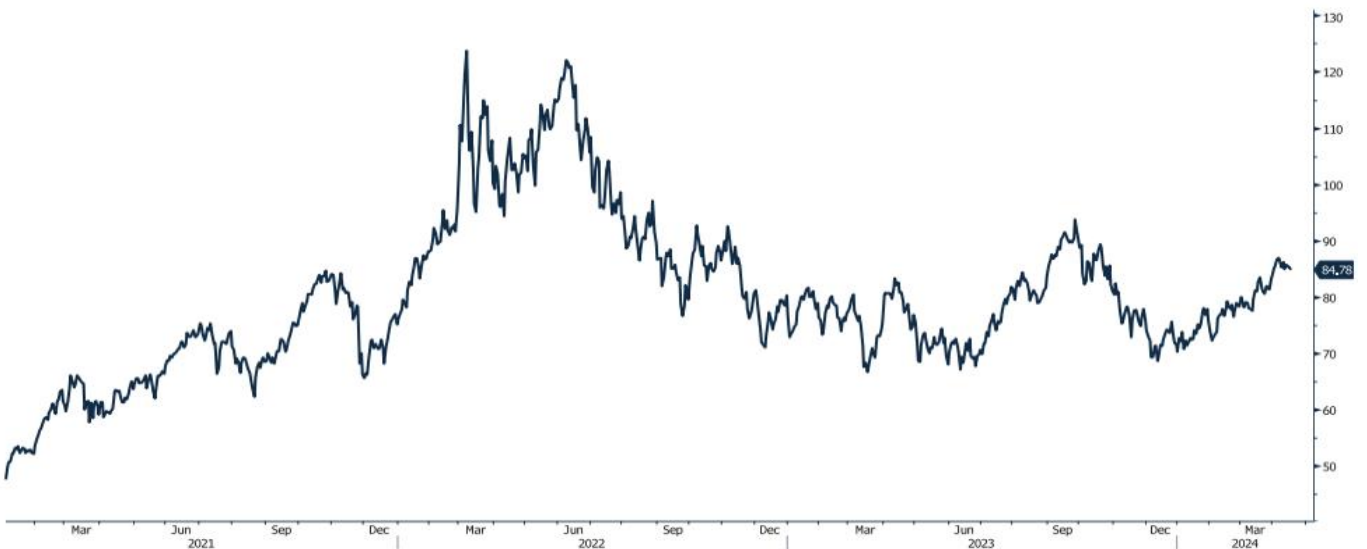
## גרף הליתיום

L4CNVHTQ Index (CN Li2CO3 99% DEL)



## גרף ה - LIGHT CRUDE

CL1 Comdty (Generic 1st 'CL' Future)



מקור: Bloomberg

לפרטים נוספים: צור קשר

WWW.PRICO.COM  
E.Mail: info@prico.com

1 Ben Gurion St., B.S.R. Tower #2 | Bnei Brak 51201 Israel  
P.O.Box 6400 Tel-Aviv 61063, Israel

Tel: 972-3-6167070  
fax: 972-3-6167060

אין לראות במידע המופיע בסקירה משום המלצה לביצוע פעולות ו/או ייעוץ השקעות ו/או שיווק השקעות ו/או ייעוץ מכל סוג שהוא. המידע המוצג הינו לידיעה בלבד ואינו מהווה תחליף לייעוץ המתחשב בנתונים ובצרכים המיוחדים של כל אדם. כל העושה במידע הנ"ל שימוש כלשהו - עושה זאת על דעתו בלבד ועל אחריותו הבלעדית. קבוצת פריקו ו/או חברות קשורות ו/או בעלי עניין, ו/או עובדים ו/או נושאי משרה בכל אחד מאלו, עשויים להיות בעלי עניין בניירות הערך והנכסים הפיננסיים המוזכרים באתר.

פרטים והסברים באשר לבחינת החשיפות השונות וכן באשר לאסטרטגיות הניתנות לביצוע על מנת לגדר חשיפות אלו ניתן לקבל בדסק אנליסטים בפריקו.

**דבר פרטים נוספים באמור לעיל ניתן לפנות למשרדינו בטלפון : 03-6167070**  
**סקירות שוק ומידע נוסף בנושא מכשירים פיננסיים ניתן למצוא באתר פריקו / <https://www.prico.co.il/>**  
**אין במסמך זה משום הצעה ו/או ייעוץ ו/או המלצה כל שהיא לביצוע ו/או אי ביצוע עסקה כל שהיא למתעניינים, יש לפנות לדסק אנליסטים לקבלת מידע ופרטים נוספים**



**לגידור חשיפות וביצוע, צרו קשר 03-6167070**

*No currency is Foreign to us. Prico*

<p><b>שירותים פיננסיים</b></p> <ul style="list-style-type: none"> <li>- ניתוח חשיפות</li> <li>- הנדסה פיננסית</li> <li>- תכנון ובניית אסטרטגיות</li> <li>- ליווי שוטף</li> <li>- ייעוץ אישי</li> </ul>	<p><b>Financial Services</b></p> <ul style="list-style-type: none"> <li>- Financial exposure analysis</li> <li>- financial engineering</li> <li>- Planning and formulation of strategy</li> <li>- Ongoing performance monitoring</li> <li>- Personal consulting</li> </ul>
<p><b>חדר עסקאות</b></p> <ul style="list-style-type: none"> <li>- ביצוע עסקאות</li> <li>- מטבע חוץ, שקל חדש</li> <li>- שערי ריבית, מדדים</li> <li>- Commodities חומרי גלם</li> <li>- קרנות, ניירות ערך</li> </ul>	<p><b>Dealing Room</b></p> <ul style="list-style-type: none"> <li>- Transaction, execution, hedging strategy</li> <li>- Forex, ILS</li> <li>- Interest rates, indices, OTC</li> <li>- Raw materials, commodities</li> <li>- Funds, securities</li> </ul>
<p><b>מחקר ייעוץ ופיתוח</b></p> <ul style="list-style-type: none"> <li>- ניירות עמדה</li> <li>- עבודות חשיפה</li> <li>- תזרימית ומאזנית</li> <li>- ליווי פרויקטים</li> <li>- חוות דעת</li> <li>- סקירות מקרו כלכליות</li> <li>- ניתוח טכני-גרפי</li> <li>- דיווח תקופתי, יומי</li> <li>- קשר ישיר</li> <li>- קו חם</li> </ul>	<p><b>R&amp;D, Analyst &amp; Advisory</b></p> <ul style="list-style-type: none"> <li>- Position papers</li> <li>- Cash flow and balance sheet exposure analysis</li> <li>- Ongoing project measurement</li> <li>- Global market overview</li> <li>- Macroeconomic reviews</li> <li>- Technical analysis</li> <li>- Periodic, daily reports</li> <li>- Direct connection</li> <li>- Hotline</li> </ul>
<p><b>ייעוץ נכסים והשקעות</b></p> <ul style="list-style-type: none"> <li>- ייעוץ השקעות בארץ ובח"ל</li> <li>- בקרת נכסים והשקעות</li> <li>- שירותים לבנקאות פרטית</li> </ul>	<p><b>Assets &amp; Investments Advisory</b></p> <ul style="list-style-type: none"> <li>- Portfolio Advisory in Israel &amp; abroad</li> <li>- Monitoring</li> <li>- private banking services</li> </ul>
<p><b>זירות מידע ומסחר אלקטרוני</b></p> <p><a href="http://www.currencygate.com">www.currencygate.com</a>  <a href="http://www.prico.com">www.prico.com</a></p>	<p><b>Online information and trading arenas</b></p> <p><a href="mailto:info@currencygate.com">info@currencygate.com</a>  <a href="mailto:Info@prico.com">Info@prico.com</a></p>

**אין מטבע שהוא זר עבורנו. פריקו**