



סקירת מחירי מתכות

עבור חברי איגוד תעשיות מתכת, חשמל ותשתית



PRICO
Since 1979

התאחדות
התעשייתיים
בישראל



קבוצת פריקו - שירותים פיננסיים
לעסקים בינלאומיים

לפרטים נוספים: [צור קשר](#)

טבלת מחירים

שיעור שינוי מתחילת משבר הקורונה	שיעור שינוי מתחילת 2024	שיעור שינוי שנתי	שיעור שינוי חודשי	שיעור שינוי שבועי	מחיר אחרון	
42.11%	3.19%	5.42%	9.82%	3.36%	2456	alum prim
31.88%	13.75%	-9.32%	0.00%	0.00%	1820	alum allow
68.55%	10.03%	7.02%	9.77%	4.74%	9374	copper
18.41%	4.47%	3.13%	2.68%	6.95%	2175	lead
44.37%	9.73%	-20.09%	1.15%	6.98%	18364	nickel
94.44%	22.60%	28.18%	12.77%	11.69%	32007	tin
23.54%	0.46%	-2.07%	6.48%	9.71%	2735.5	zinc
33.45%	-3.36%	-13.87%	0.35%	-2.60%	580.5	lme steel rebar
-12.77%	-1.06%	-17.70%	0.57%	0.13%	28550	cobalt
45.69%	-25.55%	-27.53%	3.81%	-3.87%	845	U.S. Midwest domestic Steel HRC
5.49%	-8.08%	-17.09%	-5.21%	-0.95%	519	Steel HRC FOB China

המחירים במונחי דולר לטון

טבלת מלאים

שיעור שינוי מתחילת 2024	שיעור שינוי שנתי	שיעור שינוי חודשי	שיעור שינוי שבועי	מלאי אחרון במונחי טון	
-3.54%	2.48%	-8.69%	-3.95%	529625	alum prim
-13.98%	-16.67%	0.00%	0.00%	1600	alum allow
-25.75%	89.87%	10.13%	10.99%	124225	copper
100.09%	929.48%	41.73%	-0.69%	271525	lead
17.74%	79.49%	2.49%	-3.02%	75420	nickel
-44.24%	134.79%	-19.68%	-6.54%	4285	tin
15.61%	478.90%	-4.54%	-3.92%	259925	zinc
109.52%	0.48%	-4.24%	-5.12%	770.9	steelhome China rebar
56.43%	31.85%	-4.02%	-0.65%	325.18	Steelhome China Hot Rolled Coil Total Inventory
0.00%	-15.60%	0.00%	0.00%	92	cobalt

שערי דלקים ומטבעות נבחרים

שיעור שינוי מתחילת משבר הקורונה	שיעור שינוי מתחילת 2024	שיעור שינוי שנתי	שיעור שינוי חודשי	שיעור שינוי שבועי	מחיר אחרון	
53.44%	16.10%	6.25%	8.97%	0.10%	89.44	brent crude
63.54%	19.01%	6.94%	9.31%	-0.19%	85.30	light crude
7.30%	2.04%	1.96%	2.08%	0.02%	3.6992	usdils
5.56%	0.51%	1.82%	1.39%	0.09%	4.0148	eurils

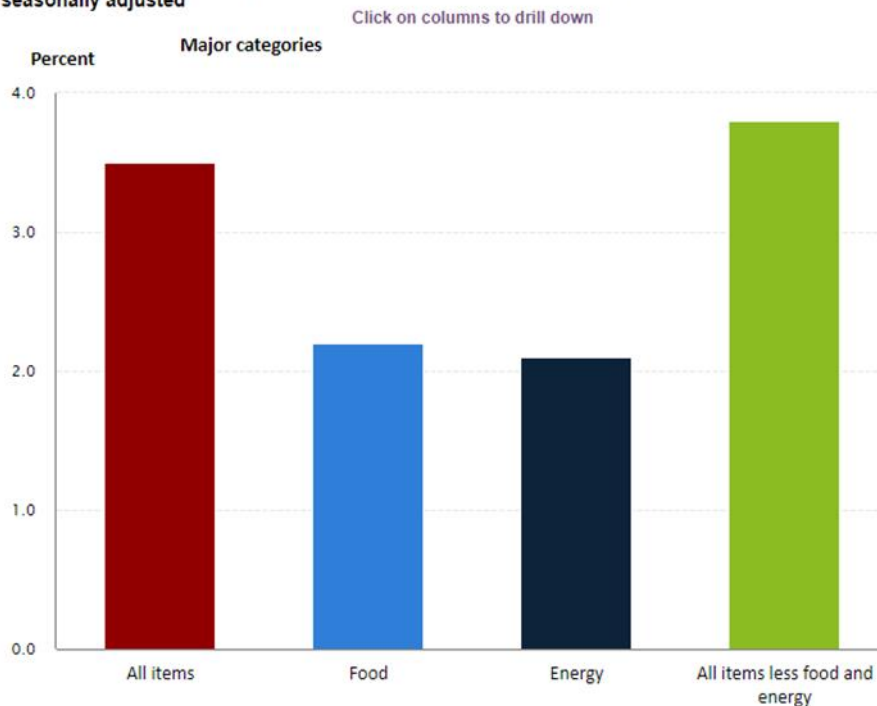
במהלך השבוע החולף, המסחר בשווקים הפיננסיים הגלובליים התנהל במגמה מעורבת. בתום יום המסחר של ה-09.04 מדד הדאו ג'ונס עמד ברמת 38,884 נק', ירידה בשיעור של 0.10% לעומת רמות הסגירה של שבוע שעבר, מדד הנאסד"ק 100 נסחר ברמת 18,170 נק', עליה בשיעור של 0.30% לעומת רמות הסגירה של שבוע שעבר, מדד ה-S&P 500 סגר ברמת 5,210 נק', עליה בשיעור של 0.10% לעומת רמות הסגירה של שבוע שעבר. מדד הפוטסי 100 האנגלי נסחר ברמת 7,935 נק', עליה בשיעור של 0.30% לעומת רמות הסגירה של שבוע שעבר, מדד הדאקס הגרמני נסחר ברמה של 18,077 נק', ירידה בשיעור של 0.50% לעומת רמות הסגירה של שבוע שעבר.

ארצות הברית -

בשבוע החולף פורסמו נתוני התעסוקה אשר הראו על שוק עבודה הדוק, שיעורי האבטלה לחודש מרץ ירדו לרמת 3.8%, ונמוכים מהציפיות של 3.9%. במקביל הכלכלה האמריקאית הוסיפה בחודש מרץ כ-303 אלף משרות, נתון גבוה משמעותית מצפי הוספה של כ-200 אלף משרות. בעקבות נתוני שוק העבודה ההדוק הצפי להורדת ריבית על ידי הפד האמריקאי כבר בחודש יוני ירדו וכעת השוק מתמחר שהורדת הריבית צפויה להיות בחודש יולי.

מדד המחירים לצרכן בחודש מרץ עלה ב-0.4% נתון הגבוה מצפי של 0.3%, ובמונחים שנתיים עלה המדד ב-3.5%, עלייה גבוהה מצפי של 3.4%. מדד הליבה נותר ברמת 3.8%, נתון הגבוה מצפי לעליה של 3.7% בלבד. בעקבות כך שנתוני האינפלציה מאותתים על בלימה במגמת התקררות המחירים ואף "נעים לרוחב", התשואות על אגרות החוב האמריקאיות עלו לעבר רמת 4.50%, בעקבות ההבנה שהבנק המרכזי האמריקאי עשוי להותיר את הריבית המוניתרית באותה רמה גם בחודש יוני. אחת הסיבות המרכזיות לעלייה במדד טמונה בעליית מחירי הדלק לאחר שבעבר משכו את המדד מעלה, כעת מחירי האנרגיה עצמם עלו מעל ל-2%.

12-month percentage change, Consumer Price Index, selected categories, March 2024, not seasonally adjusted



Source: U.S. Bureau of Labor Statistics.

לפרטים נוספים: צור קשר

מחירי האנרגיה נותרו גבוהים שבוע נוסף על אף ירידה קלה בעקבות נתונים המראים על עלייה גבוהה מהצפי במלאים בארצות הברית, מחיר חבית דלק אמריקאית מסוג WTI שווה ברמת 85 דולר לחבית וחבית דלק ממקורות הים הצפוני מסוג Brent שווה ברמת 89 דולר לחבית. מחירי האנרגיה עשויים לפגוע במאבק באינפלציה בעיקר באירופה, כאשר בארצות הברית הדבר עשוי לחזק את המתנגדים להקלה בריבית ולעודד החלטה להותיר את הריבית ולא להפחיתה בחודש יוני.

אירופה –

מדד המחירים לצרכן בחודש מרץ הראה על המשך מגמת התקררות המחירים, המדד החודשי עלה ב-0.8%, וברמה השנתית עלה המדד ב-2.4% נתון הנמוך מצפי של 2.6%. בנוסף מדד הליבה השנתי הראה גם הוא על המשך מגמת התקררות המחירים והמדד עלה ב-2.9%, הנתון הנמוך ביותר מחודש פברואר 2022. על אף הנתונים המעודדים עליית מחירי האנרגיה עשויה לפגוע במאבק באינפלציה וכתוצאה מכך יאלץ הבנק המרכזי האירופי ה-ECB לשנות את תוואי הורדת הריבית.

כפי שכתבנו בעבר לפי מחלקת המחר של ה-ECB האינפלציה הממוצעת בשנת 2024 צפויה להיות 2.3% נתון הנמוך מהתחזית הקודמות של 2.7% בשנת 2025 וב-2% וב-1.9% במקביל הפחיתו מעט את הצפי לצמיחת התוצר לשנת 2024 ל-0.6%. הערכה בשווקים כי בחודש יוני בסבירות הגבוהה מזו שבארה"ב כי תופחת הריבית באירופה ב-0.25%.

ישראל –

רכבת ההרים בשער הדולר/שקל נמשכה שבוע נוסף, לאחר החלשות השקל לעבר רמת 3.76 שקל לדולר בעקבות החשש מתגובה איראנית והתרחבות הלחימה, השקל שב והתחזק משמעותית עד לעבר רמת 3.68 בעקבות הגמישות בהצעת ישראל והצפי להסכם הפסקת אש קרבה. לאחר מכן התייצב שער הדולר/שקל ברמת 3.725 שקל לדולר. כפי שכתבנו בעבר, הערכתנו לא השתנתה לפיה בשלב הנוכחי אי הוודאות בזירה הביטחונית והכלכלית תורמת לפוטנציאל היחלשות השקל לעבר רמת 3.8 שקל לדולר. אולם, על רקע העובדה כי הגורם העקבי והמרכזי לפעילות המרות המט"ח בזירה המקומית נובע מהעובדה שכלכלת ישראל מוטת ייצוא הרי שבמבט לטווח ארוך השקל צפוי להתחזק עם הצע עקבי של מעל למיליארד דולר בשבוע. צמצום עודפי היצע כתוצאה מפעילות ביקוש ערה למט"ח אינה הפעילות שבמיטבה בימים של מלחמה כאשר חלה ירידה דרמטית בטיסות ובחופשות בחו"ל לצד צמצום בשימוש בכלי רכב פרטיים, בצריכה ועוד. על פי נתוני הלמ"ס (הלשכה המרכזית לסטטיסטיקה) עומד העודף בחשבון במאזן התשלומים ברביע הרביעי של שנת 2023 על 10.5 מיליארד דולר הנתון הגבוה ביותר בעשור האחרון דבר הנובע מירידה מתונה בייצוא אל מול ירידה משמעותית יותר מצד הייבוא.

בנק ישראל הודיעה כי החליט להתיר את הריבית המוניטרית ברמת 4.5%, לאחר שרבים בשוק צפו שהבנק יבצע הפחתת ריבית נוספת בחודש זה. לדברי הנגיד האינפלציה השנתית ממשיכה להתמתן בהדרגה ומצויה בתוך תחום היעד, התמתנות האינפלציה משתקפת הן ברכיב הסחיר והן ברכיב הבלתי סחיר. המדדים ללא שינוי מיסוי, אנרגיה ופנ"י מצויים בסביבת מרכז היעד. הציפיות לאינפלציה לטווחים השונים, מהוות מרכיב חשוב בניתוח שאנו עורכים לבחינת התהליך המוניטרי. אלו עלו במהלך התקופה, ונמצאות בתוך היעד אך בסביבת הגבול העליון. כאמור האינפלציה כעת שוכנת בטווח העליון, עם זאת היחלשות השקל, עליית מחירי האנרגיה בעולם והחרם אותו מטילה טורקיה על ייצוא סחורות לישראל אשר משפיעים רבות על שוק המתכות והמלט, כל אלה עשויים לגרום גל נוסף של עליות מחירים נרחבות במשק.

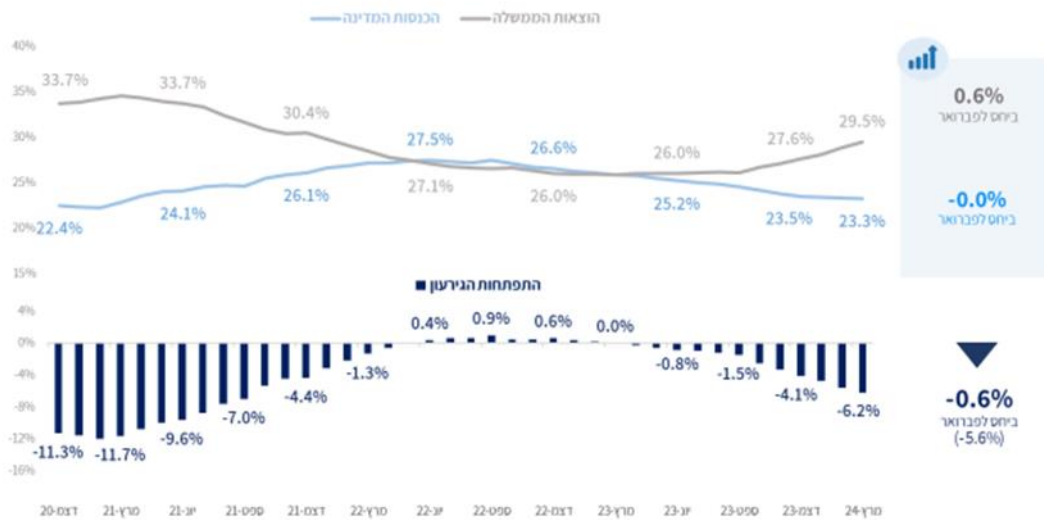
לדברי הנגיד, פרמיית הסיכון של ישראל, כפי שהיא נמדדת באמצעות פרמיית ה-CDS, שווה ברמה גבוהה ועלתה בימים האחרונים על רקע המתחות הגיאופוליטיות. המרווח בין איגרות החוב הממשלתיות הנקובות בדולרים והאג"ח הממשלתיות של ארה"ב נותר ללא שינוי וברמה גבוהה יחסית. העלייה במידת אי-הוודאות משליכה גם לגבי מידת הפגיעה בפעילות ובאינדיקטורים הפיננסיים השונים.

לפרטים נוספים: צור קשר

לפי מחלקת המחקר של בנק ישראל, החטיבה מעריכה כי התוצר צפוי לצמוח בשיעור של 2% בשנת 2024 וב-5% בשנת 2025, זאת בדומה לתחזית ינואר. התחזית מניחה שההשפעה הכלכלית הישירה של המלחמה תמשך עד לסוף 2024 בעצימות הולכת ופוחתת. שיעור האינפלציה שמעריכה החטיבה במהלך שנת 2024 עלה מעט מהתחזית הקודמת וצפוי להסתכם ב-2.7%. כתוצאה מהתקציב המעודכן, הגירעונות בתקציב הממשלה בשנים 2024 ו-2025 צפויים לעלות בהשוואה לתחזית הקודמת בכ-1.7 נקודות אחוז במצטבר ויסתכמו ב-6.6% תוצר ו-4.6% תוצר בהתאמה. לאור שינויים אלו יחס החוב לתוצר, אחד המדדים הפיסקליים המשמעותיים ביותר, צפוי לעלות לרמה של 67% ב-2024 ולהישאר ברמה דומה גם במהלך 2025.

לפי משרד האוצר, הגירעון המצטבר ב-12 החודשים האחרונים גדל ב-0.6 נקודות אחוז ועמד על כ-6.2% מהתוצר. כפי הנראה בעקבות העלייה בהוצאות הביטחוניות וחוסר הוודאות בנוגע להיקף הלחימה והיקף התקציבים למנהלת תקומה לשיקום הדרום והצפון, ללא צעדים משמעותיים מצד הממשלה צפוי הגירעון לגדול משמעותית ולהיות רחוק מהיעד אותן קבעה הממשלה בתחילת כאשר העבירה תקציב.

התפתחות העודף / גירעון, הוצאות והכנסות כאחוז מהתוצר
 התרשים מציג התפתחות של ההכנסות, הוצאות והגירעון המצטברים ב-12 החודשים האחרונים



כפי שכתבנו בעבר הערכתנו לא השתנתה לפיה פוטנציאל התחזקות השקל בשלב הנוכחי (טווח קצר-בינוני) מוגבל כאשר הגורמים "הישנים" אשר הובילו להיחלשות השקל עדיין קיימים – ובראשם התרחבות פער הריביות, חולשת נתוני המקרו כירידה חדה בצמיחה ונסיקת הגירעון התקציבי, החשש מפגיעה רחבה בדירוג האשראי של ישראל והעלייה בעלות גיוסי הון לממשלה ולמשק כאחד, ירידה ברף הציפיות להפחתת ריבית אגרסיבית וההשפעה על שוקי המניות, תורמים לפעילותם של הזרים המצמצמים את החשיפה לשקל, ויתרמו לחולשת השקל בטווח הקצר - הבינוני לצד המוסדיים הפועלים לגידור חשיפות מטבעיות בהתאם לשינויים בשוקי ההון.

כמו כן, לדעתנו בהינתן מלחמה מוגבלת הרי שפוטנציאל הטווח הקצר מאפשר תנועה בתחום שערים רחב. לסיכום, כפי שכתבנו בעבר, להערכתנו פוטנציאל התחזקות השקל מוגבל בין היתר על רקע העובדה שגורמים אשר הובילו להיחלשות השקל לפני אירועי ה-7 באוקטובר והלחימה שבאה בעקבותם, טרם חלפו ולצידם שוק החשש מהתרחבות הלחימה, חולשת נתוני המקרו והשלכות השינויים בשוקי ההון על פעילות המוסדיים, גורמים אלו עשויים לתמוך בהמשך התנועה בתחום שערים רחב ואף בפיחות מחודש של השקל במסגרת התנועה של הטווח הבינוני אל עבר רמת ה-3.80 שקל לדולר (לעבר הרמות ערב 7 באוקטובר) ויותר.

שוק המתכות

מדד ה-LME בבורסת המתכות בלונדון עמד בסיום יום המסחר ב-09.04 ברמת 4,064 נק', עליה בשיעור של 1.30% לעומת רמות הסגירה של שבוע שעבר.

COPPER - מחיר הנחושת עלה במהלך שבוע המסחר, כאשר בתום יום המסחר של ה-09.04 עמד המחיר על רמת 9,418 דולר לטון, עליה בשיעור של 0.90% לעומת הרמה בשבוע שעבר. רמת המלאים עלתה במהלך השבוע, כאשר ב-09.04 עמדו המלאים על 124,225 טון, עליה בשיעור של כ-7.50% לעומת הרמות בשבוע שעבר.

ZINC - מחיר האבץ עלה במהלך שבוע המסחר, כאשר בתום יום המסחר של ה-09.04 עמד המחיר על 2,710 דולר לטון, עליה בשיעור של 2.70% לעומת הרמה בשבוע שעבר. רמת המלאים ירדה במהלך השבוע, כאשר ב-09.04 עמדו המלאים על 259,925 טון, ירידה בשיעור של 0.10% לעומת הרמות בשבוע שעבר.

NICKEL - מחיר הניקל עלה במהלך שבוע המסחר, כאשר בתום יום המסחר של ה-09.04 עמד המחיר על 18,219 דולר לטון, עליה בשיעור של 2.30% לעומת רמות הסגירה של שבוע שעבר. רמת המלאים ירדה במהלך השבוע, כאשר ב-09.04 עמדו המלאים על רמת 75,420 טון, ירידה בשיעור של כ-2.80% לעומת הרמות בשבוע שעבר.

ALUMINIUM PRIM - מחיר האלומיניום עלה במהלך שבוע המסחר, כאשר בתום יום המסחר של ה-09.04 עמד על 2,460 דולר לטון, עליה בשיעור של 0.40%. רמת מלאי האלומיניום ירדה במהלך השבוע, כאשר עמדה ב-09.04 על רמת 529,625 טון, ירידה בשיעור של 1.10% לעומת רמות הסגירה בשבוע שעבר.

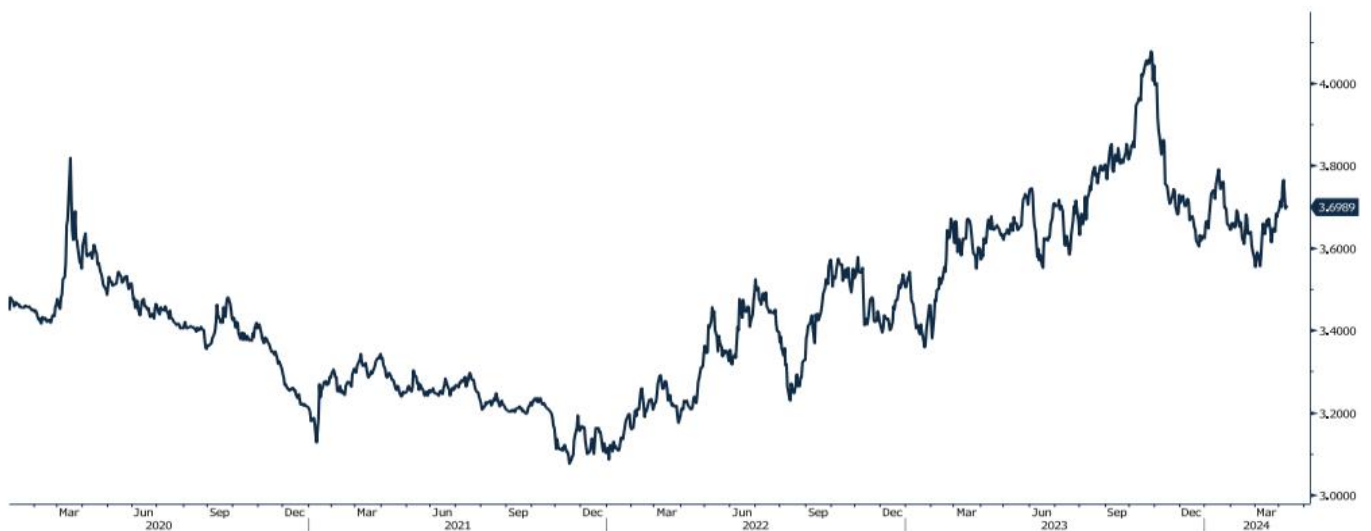
גרף מדד ההובלה הימית BDI

BDIY Index (BDI Baltic Exchange Dry Index)



גרף הדולר/שקל

ILS Currency (Israeli Shekel Spot)



[לפרטים נוספים: צור קשר](#)

אבץ

מצורפים גרפים של אבץ ל-3 חודשים, גרף מדד ה-LME 3 חודשים, סטיות התקן הגלומות של המחיר, רמת מלאי המתכת והפרש בין מחיר לשלושה חודשים לבין מחיר מימוש.



בדיל

מצורפים גרפים של בדיל ל-3 חודשים, גרף מדד ה-LME 3 חודשים, סטיות התקן הגלומות של המחיר, רמת מלאי המתכת והפרש בין מחיר לשלושה חודשים לבין מחיר מימוש.



מקור: Bloomberg

WWW.PRICO.COM
E.Mail: info@prico.com

1 Ben Gurion St., B.S.R. Tower #2 | Bnei Brak 51201 Israel
P.O.Box 6400 Tel-Aviv 61063, Israel

לפרטים נוספים: צור קשר

Tel: 972-3-6167070
fax: 972-3-6167060

ניקל

מצורפים גרפים של ניקל ל-3 חודשים, גרף מדד ה-LME 3 חודשים, סטיות התקן הגלומות של המחיר, רמת מלאי המתכת והפרש בין מחיר לשלושה חודשים לבין מחיר מימוש.



עופרת

מצורפים גרפים של עופרת ל-3 חודשים, גרף מדד ה-LME 3 חודשים, סטיות התקן הגלומות של המחיר, רמת מלאי המתכת והפרש בין מחיר לשלושה חודשים לבין מחיר מימוש.



מקור: Bloomberg

[לפרטים נוספים: צור קשר](#)

WWW.PRICO.COM
E.Mail: info@prico.com

1 Ben Gurion St., B.S.R. Tower #2 | Bnei Brak 51201 Israel
P.O.Box 6400 Tel-Aviv 61063, Israel

Tel: 972-3-6167070
fax: 972-3-6167060

אלומיניום (PRIM)

מצורפים גרפים של אלומיניום (PRIM) ל3 חודשים, גרף מדד ה- LME 3 חודשים, סטיות התקן הגלומות של המחיר, רמת מלאי המתכת והפרש בין מחיר לשלושה חודשים לבין מחיר מימוש.



אלומיניום (ALLOY)

מצורפים גרפים של אלומיניום (ALLOY) ל3 חודשים, גרף מדד ה- LME 3 חודשים, סטיות התקן הגלומות של המחיר, רמת מלאי המתכת והפרש בין מחיר לשלושה חודשים לבין מחיר מימוש.



מקור: Bloomberg

[לפרטים נוספים: צור קשר](#)

קובלט (Cobalt)

מצורפים גרפים של קובלט ל-3 חודשים, גרף מדד ה- LME 3 חודשים, סטיות התקן הגלומות של המחיר, רמת מלאי המתכת והפרש בין מחיר לשלושה חודשים לבין מחיר מימוש.



נחושת

מצורפים גרפים של נחושת ל-3 חודשים, גרף מדד ה- LME 3 חודשים, סטיות התקן הגלומות של המחיר, רמת מלאי המתכת והפרש בין מחיר לשלושה חודשים לבין מחיר מימוש.



מקור: Bloomberg

[לפרטים נוספים: צור קשר](#)

גרף ה - HOT ROLLED COIL STEEL

HRC1 Comdty (Generic 1st 'HRC' Future)



גרף פלדה מסוג REBAR

JBP1 Comdty (Generic 1st 'JBP' Future)



מקור: Bloomberg

לפרטים נוספים: [צור קשר](#)

WWW.PRICO.COM
E.Mail: info@prico.com

1 Ben Gurion St., B.S.R. Tower #2 | Bnei Brak 51201 Israel
P.O.Box 6400 Tel-Aviv 61063, Israel

Tel: 972-3-6167070
fax: 972-3-6167060

גרף מדד LME INDEX

LME Index (London Metal Exchange LME Metals Index)



גרף ה - נירוסטה

ZST1 Comdty (Generic 1st 'ZST' future)



מקור: Bloomberg

[לפרטים נוספים: צור קשר](#)

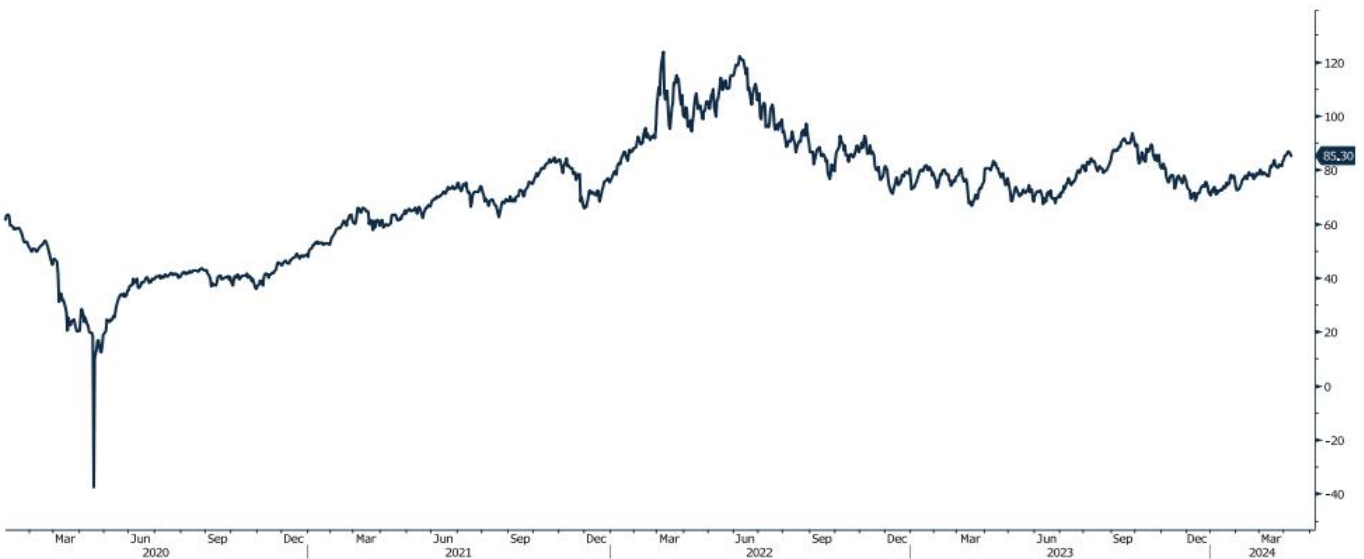
גרף הליתיום

L4CNVHTQ Index (CN Li2CO3 99% DEL)



גרף ה - LIGHT CRUDE

CL1 Comdty (Generic 1st 'CL' Future)



מקור: Bloomberg

לפרטים נוספים: צור קשר

WWW.PRICO.COM
E.Mail: info@prico.com

1 Ben Gurion St., B.S.R. Tower #2 | Bnei Brak 51201 Israel
P.O.Box 6400 Tel-Aviv 61063, Israel

Tel: 972-3-6167070
fax: 972-3-6167060

אין לראות במידע המופיע בסקירה משום המלצה לביצוע פעולות ו/או ייעוץ השקעות ו/או שיווק השקעות ו/או ייעוץ מכל סוג שהוא. המידע המוצג הינו לידיעה בלבד ואינו מהווה תחליף לייעוץ המתחשב בנתונים ובצרכים המיוחדים של כל אדם. כל העושה במידע הנ"ל שימוש כלשהו - עושה זאת על דעתו בלבד ועל אחריותו הבלעדית. קבוצת פריקו ו/או חברות קשורות ו/או בעלי עניין, ו/או עובדים ו/או נושאי משרה בכל אחד מאלו, עשויים להיות בעלי עניין בניירות הערך והנכסים הפיננסיים המוזכרים באתר.

פרטים והסברים באשר לבחינת החשיפות השונות וכן באשר לאסטרטגיות הניתנות לביצוע על מנת לגדר חשיפות אלו ניתן לקבל בדסק אנליסטים בפריקו.

דבר פרטים נוספים באמור לעיל ניתן לפנות למשרדינו בטלפון : 03-6167070
סקירות שוק ומידע נוסף בנושא מכשירים פיננסיים ניתן למצוא באתר פריקו / <https://www.prico.co.il/>
אין במסמך זה משום הצעה ו/או ייעוץ ו/או המלצה כל שהיא לביצוע ו/או אי ביצוע עסקה כל שהיא למתעניינים, יש לפנות לדסק אנליסטים לקבלת מידע ופרטים נוספים



גלידור חשיפות וביצוע, צרו קשר 03-6167070

No currency is Foreign to us. Prico

<p>שירותים פיננסיים</p> <ul style="list-style-type: none"> - ניתוח חשיפות - הנדסה פיננסית - תכנון ובניית אסטרטגיות - ליווי שוטף - ייעוץ אישי 	<p>Financial Services</p> <ul style="list-style-type: none"> - Financial exposure analysis - financial engineering - Planning and formulation of strategy - Ongoing performance monitoring - Personal consulting
<p>חדר עסקאות</p> <ul style="list-style-type: none"> - ביצוע עסקאות - מטבע חוץ, שקל חדש - שערי ריבית, מדדים - Commodities חומרי גלם - קרנות, ניירות ערך 	<p>Dealing Room</p> <ul style="list-style-type: none"> - Transaction, execution, hedging strategy - Forex, ILS - Interest rates, indices, OTC - Raw materials, commodities - Funds, securities
<p>מחקר ייעוץ ופיתוח</p> <ul style="list-style-type: none"> - ניירות עמדה - עבודות חשיפה - תזרימית ומאזנית - ליווי פרויקטים - חוות דעת - סקירות מקרו כלכליות - ניתוח טכני-גרפי - דיווח תקופתי, יומי - קשר ישיר - קו חם 	<p>R&D, Analyst & Advisory</p> <ul style="list-style-type: none"> - Position papers - Cash flow and balance sheet exposure analysis - Ongoing project measurement - Global market overview - Macroeconomic reviews - Technical analysis - Periodic, daily reports - Direct connection - Hotline
<p>ייעוץ נכסים והשקעות</p> <ul style="list-style-type: none"> - ייעוץ השקעות בארץ ובח"ל - בקרת נכסים והשקעות - שירותים לבנקאות פרטית 	<p>Assets & Investments Advisory</p> <ul style="list-style-type: none"> - Portfolio Advisory in Israel & abroad - Monitoring - private banking services
<p>זירות מידע ומסחר אלקטרוני</p> <p>www.currencygate.com www.prico.com</p>	<p>Online information and trading arenas</p> <p>info@currencygate.com Info@prico.com</p>

אין מטבע שהוא זר עבורנו. פריקו