



# סקירת מחירי מתכות

עבור חברי איגוד תעשיות מתכת, חשמל ותשתית



**PRICO**  
Since 1979

התאחדות  
התעשיינים  
בישראל



קבוצת פריקו - שירותים פיננסיים  
לעסקים בינלאומיים

לפרטים נוספים: [צור קשר](#)

### טבלת מחירים

שיעור שינוי מתחילת משבר הקורונה	שיעור שינוי מתחילת 2024	שיעור שינוי שנתי	שיעור שינוי חודשי	שיעור שינוי שבועי	מחיר אחרון	
31.08%	-4.82%	-0.22%	3.28%	0.18%	2269	alum prim
31.88%	13.75%	-9.32%	0.00%	0.00%	1820	alum allow
60.65%	4.88%	4.62%	6.43%	3.69%	8976.5	copper
14.68%	1.18%	0.17%	2.45%	-2.38%	2093	lead
37.84%	4.77%	-25.55%	6.40%	-6.23%	17395	nickel
71.26%	7.99%	21.92%	3.82%	-0.27%	27445	tin
14.40%	-6.97%	-12.28%	3.62%	-2.57%	2505	zinc
33.79%	-3.11%	-20.27%	-4.35%	1.39%	582	lme steel rebar
-13.12%	-1.45%	-16.21%	0.56%	0.13%	28550	cobalt
37.07%	-29.96%	-24.72%	-14.42%	-0.63%	795	U.S. Midwest domestic Steel HRC
9.25%	-4.81%	-18.56%	-4.95%	-0.28%	537.5	Steel HRC FOB China

המחירים במונחי דולר לטון

### טבלת מלאים

שיעור שינוי מתחילת 2024	שיעור שינוי שנתי	שיעור שינוי חודשי	שיעור שינוי שבועי	מלאי אחרון במונחי טון	
3.16%	2.55%	3.06%	-1.61%	566425	alum prim
-13.98%	-16.67%	0.00%	0.00%	1600	alum allow
-36.22%	42.84%	-16.84%	-3.79%	106700	copper
47.22%	676.58%	11.02%	4.12%	199775	lead
21.23%	73.88%	10.40%	5.55%	77652	nickel
-33.83%	114.56%	-14.47%	-4.33%	5085	tin
18.85%	608.28%	-1.06%	-0.98%	267200	zinc
125.93%	2.60%	49.36%	-0.65%	831.3	steelhome China rebar
62.21%	19.30%	36.48%	0.48%	337.19	Steelhome China Hot Rolled Coil Total Inventory
0.00%	-31.34%	0.00%	0.00%	92	cobalt

### שערי דלקים ומטבעות נבחרים

שיעור שינוי מתחילת משבר הקורונה	שיעור שינוי מתחילת 2024	שיעור שינוי שנתי	שיעור שינוי חודשי	שיעור שינוי שבועי	מחיר אחרון	
49.65%	13.23%	18.21%	5.94%	3.81%	87.23	brent crude
59.44%	16.02%	22.90%	6.33%	4.28%	83.13	light crude
6.20%	0.99%	-0.11%	-0.53%	0.75%	3.6612	usdils
4.64%	-0.37%	1.56%	-0.07%	0.16%	3.9798	eurils

מקור: Bloomberg

[לפרטים נוספים: צור קשר](#)

במהלך השבוע החולף, המסחר בשווקים הפיננסיים הגלובליים התנהל במגמה חיובית. בתום יום המסחר של ה-19.03 מדד הדאו ג'ונס עמד ברמת 39,111 נק', עליה בשיעור של 1.00% לעומת רמות הסגירה של שבוע שעבר, מדד הנאסד"ק 100 נסחר ברמת 18,032 נק', עליה בשיעור של 1.30% לעומת רמות הסגירה של שבוע שעבר, מדד ה-S&P 500 סגר ברמת 5,179 נק', עליה בשיעור של 1.20% לעומת רמות הסגירה של שבוע שעבר. מדד הפוטסי 100 האנגלי נסחר ברמת 7,738 נק', עליה בשיעור של 0.10% לעומת שבוע שעבר, מדד הדאקס הגרמני נסחר ברמה של 17,987 נק', עליה בשיעור של 0.30%.

### ארצות הברית –

לאחר פרסום נתוני האינפלציה אשר הראו על האטה בקצב התקררות האינפלציה, פורסם מדד המחירים ליצרן לחודש פברואר אשר עלה בשיעור של 0.6% נתון הגבוה מצפי של 0.3%. מחירי הסחורות עלו ב-1.2% נתון המושפע בעיקר מעליית מחירי האנרגיה. מדדי המחירים לצרכן וליצרן שינו במעט את הצפי של השוק בנוגע למדיניות הפחתת הריבית בשנת 2024. במהלך השבוע השוק המתין לדבריו של נשיא הבנק המרכזי האמריקאי מר. ז'רום פאוול בהחלטת הריבית אמש. דברי הנשיא סיפקו לשוק הערכה ל-3 הפחתות ריבית בשיעור מצטבר של 0.75% במהלך שנת 2024. בנוסף הבנק צופה לשיעורי צמיחה הגבוהים מהציפיות דברים שתרמו לעליות במדדים, הורדת הריבית צפויה החל מחודש יוני הקרוב.

### ציפיות הבנק המרכזי בישיבתו אמש (20.3.2024)

FED ECONOMIC PROJECTIONS			
	2024	2025	2026
PCE Inflation	2.4%	2.2%	2.0%
Core PCE Inflation	2.6%	2.2%	2.0%
GDP Growth	2.1%	2.0%	2.0%
Unemployment Rate	4.0%	4.1%	4.0%

### אירופה –

הבנק המרכזי האירופי ה-ECB הותיר את הריבית המונוטורית חודש נוסף ברמת 4.5%, בכדי לבלום את רמת המחירים הגבוהה. לפי מחלקת המחר של ה-ECB האינפלציה הממוצעת בשנת 2024 תהה 2.3% נתון הנמוך מהתחזית הקודמות של 2.7% בשנת 2025 וב-2026 1.9%. במקביל הפחיתו מעט את הצפי של צמיחת התוצר לשנת 2024 ל-0.6%. אמש ציינו בכירים בבנק כי בבנק צופים לאפשרות של הפחתת ריבית ראשונה בחודש יוני הקרוב.

	March 2024 ECB staff projections (annual percentage change)			
	2023	2024	2025	2026
HICP	5.4	2.3	2.0	1.9
HICP excluding energy and food	4.9	2.6	2.1	2.0
Compensation per employee	5.3	4.5	3.6	3.0
Unit labour costs	6.2	4.4	2.3	1.7
Real GDP	0.5	0.6	1.5	1.6
Private consumption	0.5	1.2	1.6	1.5
Government consumption	0.2	1.3	1.4	1.2
Total investment	0.8	-0.6	1.6	2.3
Unemployment rate (% of labour force)	6.5	6.7	6.6	6.6

### לפרטים נוספים: צור קשר

בבריטניה הפעילות הכלכלית מעט התאוששה ובחודש ינואר צמחה ב-0.2%, עם זאת בשלושת החודשים האחרונים הכלכלה הצטמקה ב-0.1%. האינפלציה השנתית בחודש ינואר שווה ברמת 3.4%, עליה מתונה מצפי של 3.5%, במונחים חודשיים המדד עלה ב-0.6% אחוז עלייה מתונה מצפי של 0.7%. אמנם נתוני האינפלציה מראים על המשך מגמת התקררות המחירים, אך הנתונים גבוהים משמעותית מיעד האינפלציה של ה-BOE. בשווקים צופים כי ביום חמישי בהחלטת הריבית צפוי הבנק המרכזי האנגלי להותיר את הריבית ברמת 5.25%.

### ישראל -

רכבת ההרים בשער השקל נמשכת כאשר לחשש מהסלמת הלחימה בצפון והתרחקות עסקת החטופים בזירה הדרומית, התווסף החשש מהורדת דירוג האשראי של ישראל על ידי סוכנות דירוג נוספת. חוסר וודאות זה גרר פעילות משמעותית של הגופים הזרים אשר הובילו להיחלשות השקל עד לעבר רמת 3.68 שקל לדולר, אולם עודפי היצע מצד יצואנים תרמו להתחזקות חזרה לעבר רמת 3.635 שקל לדולר. הערכתנו לא השתנה לפיה בשלב הנוכחי אי הוודאות בזירה הביטחונית והכלכלית תורמת לפוטנציאל היחלשות השקל לעבר רמת 3.8 אולם חשוב כי נזכור שמדינת ישראל מדינה מוטת ייצוא התורם להתחזקות השקל בהיצע של מעל למיליארד דולר בשבוע נדרשת פעילות ביקוש ערה למט"ח פעילות שאינה במיטבה בימים של מלחמה ומשבר כלכלי. על פי נתוני הלמ"ס (הלשכה המרכזית לסטטיסטיקה) עומד העודף בחשבון במאזן התשלומים ברביע הרביעי על 10.5 מיליארד דולר הנתון הגבוה ביותר בעשור האחרון דבר הנובע מירידה מתונה בייצוא מול ירידה משמעותית יותר מצד הייבוא.

לפי הלשכה המרכזית לסטטיסטיקה, מדד המחירים לצרכן בחודש פברואר עלה ב-0.4% בהתאם לצפי, במונחים שנתיים המדד עלה ב-2.5% עלייה מתונה מהחודש הקודם.

### לוח 2.1 מדד המחירים לצרכן, לפי קבוצות צריכה ראשיות - תרומה ואחוז שינוי פברואר 2024

קוד	קבוצה ראשית	השינוי לעומת ינואר 2024		אחוז שינוי לעומת דצמבר 2023	אחוז שינוי לעומת פברואר 2023
		אחוז השינוי	התרומה באחוזים		
120010	מדד המחירים לצרכן - כללי	0.4	0.4	0.4	2.5
120020	המדד ללא ירקות ופירות	0.3	-	0.3	2.2
110040	המדד ללא דיור	0.7	-	0.6	2.5
120030	המדד ללא ירקות ופירות וללא דיור	0.6	-	0.6	2.2
110045	המדד ללא אנרגיה <sup>(1)</sup>	0.3	-	0.2	2.5
120050	מזון ללא ירקות ופירות	0.7	0.1	0.9	3.4
120040	ירקות ופירות	3.2	0.1	2.7	13.6
120450	דיור	-0.3	-0.075	-0.1	2.6
120520	תחזוקת הדירה	0.9	0.075	0.9	1.6
120660	ריהוט וציוד לבית	0.7	0.025	0.8	-3.5
120850	הלבשה והנעלה	-1.6	-0.05	-2.6	-5.1
121230	בריאות	0.1	0.0	0.7	2.7
121050	חינוך, תרבות ובידור	0.7	0.075	0.2	2.2
121320	תחבורה ותקשורת	0.6	0.1	0.2	3.2
121430	שונות (4)	1.0	0.05	1.6	2.4

כפי שכתבנו בעבר הערכתנו לא השתנתה לפיה פוטנציאל התחזקות השקל בשלב הנוכחי מוגבל כאשר הגורמים אשר הובילו את היחלשות השקל עדיין קיימים – ובראשם התרחבות פער הריביות, נתוני מקרו כירידה חדה בצמיחה ונסיקת הגירעון התקציבי, החשש מפגיעה רחבה בדירוג האשראי של ישראל, ירידה ברף הציפיות להפחתת ריבית אגרסיבית וההשפעה על שוקי המניות, תורמים לפעילותם של הזרים המצמצמים את החשיפה לשקל, ויתרמו לחולשת השקל בטווח הבינוני לצד המוסדיים הפועלים לגידור חשיפות מטבעיות.

כמו כן, לדעתנו בהינתן מלחמה מוגבלת הרי שפוטנציאל הטווח הקצר מאפשר תנועה בתחום שערים רחב. עם זאת כפי שכתבנו בעבר, להערכתנו פוטנציאל התחזקות השקל מוגבל בין היתר על רקע העובדה שגורמים אשר הובילו להיחלשות השקל לפני אירועי ה-7 באוקטובר והלחימה שבאה בעקבותם, טרם חלפו ולצידם שוכן החשש מהתרחבות הלחימה, גורמים אלו עשויים לתמוך בהמשך התנועה בתחום שערים רחב ואף בפיחות מחודש של השקל אל עבר רמת ה-3.80 שקל לדולר (לעבר הרמות ערב 7 באוקטובר) ויותר.

"רכבת ההרים" בשערי החליפין עשויה להמשך, להערכתנו השקל עשוי להיסחר בטווח הבינוני (חודשים הקרובים) בתחום שערים רחב של 3.48-4.05 שקל לדולר. להערכתנו לאור ההשלכות החמורות הטמונות בפיחות מהיר על רמות המחירים והאינפלציה (באמצעות מנגנון התמסורת), בנק ישראל צפוי לשוב ולפעול למיתון עודפי ביקוש חריגים למט"ח. עליות המחירים בתקופה הנוכחית צפויות לבוא לידי ביטוי בעליה בתווי האינפלציה ובשמירת רמת ריבית גבוהה לאורך זמן מנגד חולשת הדולר בזירה המקומית תורמת למיתון לחצי המחירים ועימם המדדים.

### שוק המתכות

מדד ה-LME בבבורסת המתכות בלונדון עמד בסיום יום המסחר ב-19.03 ברמת 3,838 נק', ירידה בשיעור של 1.50% לעומת רמות הסגירה של שבוע שעבר.

**COPPER** - מחיר הנחושת ירד במהלך שבוע המסחר, כאשר בתום יום המסחר של ה-19.03 עמד המחיר על רמת 8,976 דולר לטון, ירידה בשיעור של 1.00% לעומת הרמה בשבוע שעבר. רמת המלאים ירדה במהלך השבוע, כאשר ב-19.03 עמדו המלאים על 106,700 טון, ירידה בשיעור של כ-0.60% לעומת הרמות בשבוע שעבר.

**ZINC** - מחיר האבץ ירד במהלך שבוע המסחר, כאשר בתום יום המסחר של ה-19.03 עמד המחיר על 2,505 דולר לטון, ירידה בשיעור של 2.20% לעומת הרמה בשבוע שעבר. רמת המלאים עלתה במהלך השבוע, כאשר ב-19.03 עמדו המלאים על 267,200 טון, עליה בשיעור של 1.20% לעומת הרמות בשבוע שעבר.

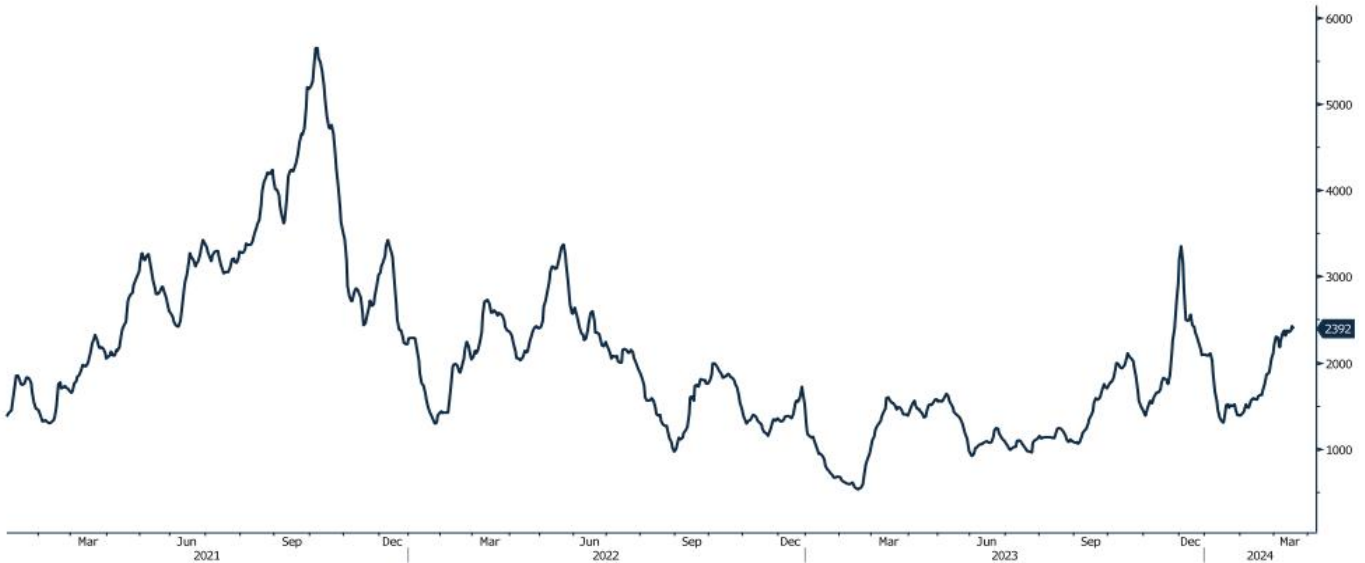
**NICKEL** - מחיר הניקל ירד במהלך שבוע המסחר, כאשר בתום יום המסחר של ה-19.03 עמד המחיר על 17,395 דולר לטון, ירידה בשיעור של 3.80% לעומת רמות הסגירה של שבוע שעבר. רמת המלאים עלתה במהלך השבוע, כאשר ב-19.03 עמדו המלאים על רמת 77,652 טון, עליה בשיעור של כ-4.90% לעומת הרמות בשבוע שעבר.

**ALUMINIUM PRIM** - מחיר האלומיניום ירד במהלך שבוע המסחר, כאשר בתום יום המסחר של ה-19.03 עמד על 2,269 דולר לטון, ירידה בשיעור של 0.20%. רמת מלאי האלומיניום ירדה במהלך השבוע, כאשר עמדה ב-19.03 על רמת 566,425 טון, ירידה בשיעור של 0.90% לעומת רמות הסגירה בשבוע שעבר.

### לפרטים נוספים: צור קשר

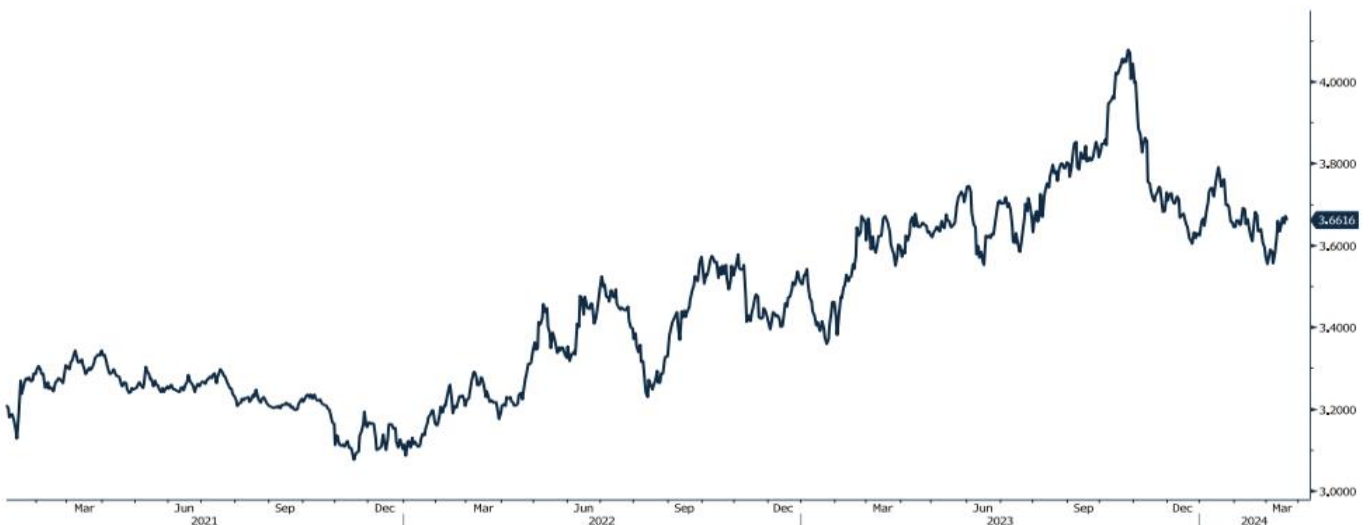
## גרף מדד ההובלה הימית BDI

BDIY Index (BDI Baltic Exchange Dry Index)



## גרף הדולר/שקל

ILS Curncy (Israeli Shekel Spot)



[לפרטים נוספים: צור קשר](#)

### אבץ

מצורפים גרפים של אבץ ל-3 חודשים, גרף מדד ה-LME 3 חודשים, סטיות התקן הגלומות של המחיר, רמת מלאי המתכת והפרש בין מחיר לשלושה חודשים לבין מחיר מימוש.



### בדיל

מצורפים גרפים של בדיל ל-3 חודשים, גרף מדד ה-LME 3 חודשים, סטיות התקן הגלומות של המחיר, רמת מלאי המתכת והפרש בין מחיר לשלושה חודשים לבין מחיר מימוש.



#### מקור: Bloomberg

WWW.PRICO.COM  
E.Mail: info@prico.com

1 Ben Gurion St., B.S.R. Tower #2 | Bnei Brak 51201 Israel  
P.O.Box 6400 Tel-Aviv 61063, Israel

#### לפרטים נוספים: צור קשר

Tel: 972-3-6167070  
fax: 972-3-6167060

### ניקל

מצורפים גרפים של ניקל ל-3 חודשים, גרף מדד ה- LME 3 חודשים, סטיות התקן הגלומות של המחיר, רמת מלאי המתכת והפרש בין מחיר לשלושה חודשים לבין מחיר מימוש.



### עופרת

מצורפים גרפים של עופרת ל-3 חודשים, גרף מדד ה- LME 3 חודשים, סטיות התקן הגלומות של המחיר, רמת מלאי המתכת והפרש בין מחיר לשלושה חודשים לבין מחיר מימוש.



מקור: Bloomberg

[לפרטים נוספים: צור קשר](#)

WWW.PRICO.COM  
E.Mail: info@prico.com

1 Ben Gurion St., B.S.R. Tower #2 | Bnei Brak 51201 Israel  
P.O.Box 6400 Tel-Aviv 61063, Israel

Tel: 972-3-6167070  
fax: 972-3-6167060



### אלומיניום (PRIM)

מצורפים גרפים של אלומיניום (PRIM) ל-3 חודשים, גרף מדד ה- LME 3 חודשים, סטיות התקן הגלומות של המחיר, רמת מלאי המתכת והפרש בין מחיר לשלושה חודשים לבין מחיר מימוש.



### אלומיניום (ALLOY)

מצורפים גרפים של אלומיניום (ALLOY) ל-3 חודשים, גרף מדד ה- LME 3 חודשים, סטיות התקן הגלומות של המחיר, רמת מלאי המתכת והפרש בין מחיר לשלושה חודשים לבין מחיר מימוש.



מקור: Bloomberg

WWW.PRICO.COM  
E.Mail: info@prico.com

1 Ben Gurion St., B.S.R. Tower #2 | Bnei Brak 51201 Israel  
P.O.Box 6400 Tel-Aviv 61063, Israel

לפרטים נוספים: צור קשר

Tel: 972-3-6167070  
fax: 972-3-6167060

### קובלט (Cobalt)

מצורפים גרפים של קובלט ל-3 חודשים, גרף מדד ה- LME 3 חודשים, סטיות התקן הגלומות של המחיר, רמת מלאי המתכת והפרש בין מחיר לשלושה חודשים לבין מחיר מימוש.



### נחושת

מצורפים גרפים של נחושת ל-3 חודשים, גרף מדד ה- LME 3 חודשים, סטיות התקן הגלומות של המחיר, רמת מלאי המתכת והפרש בין מחיר לשלושה חודשים לבין מחיר מימוש.

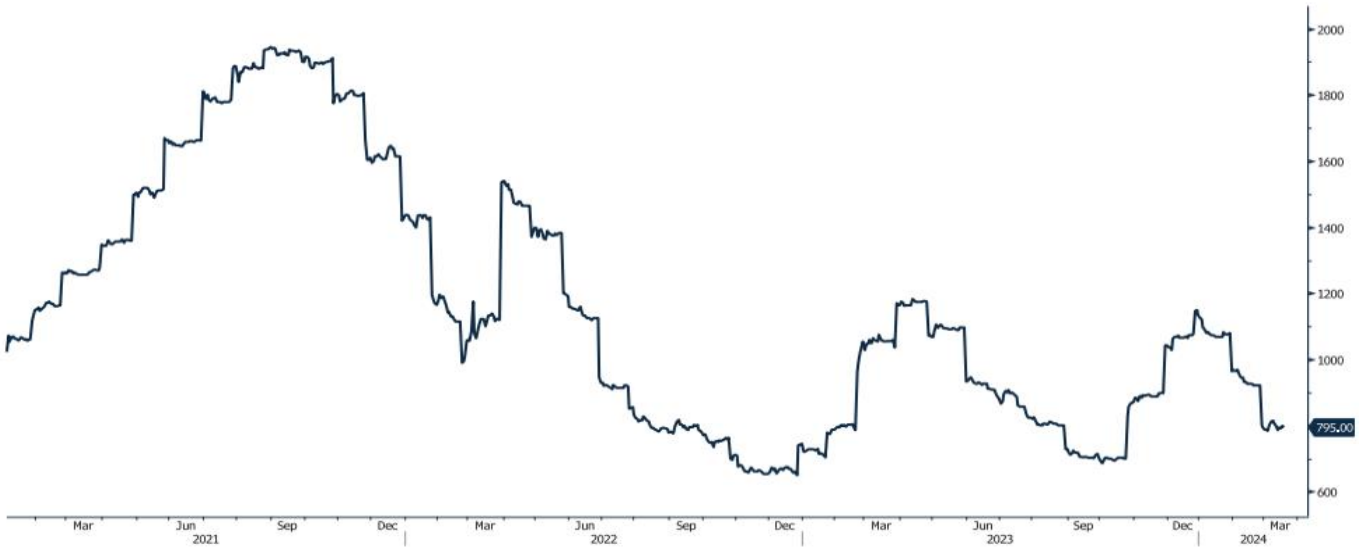


מקור: Bloomberg

[לפרטים נוספים: צור קשר](#)

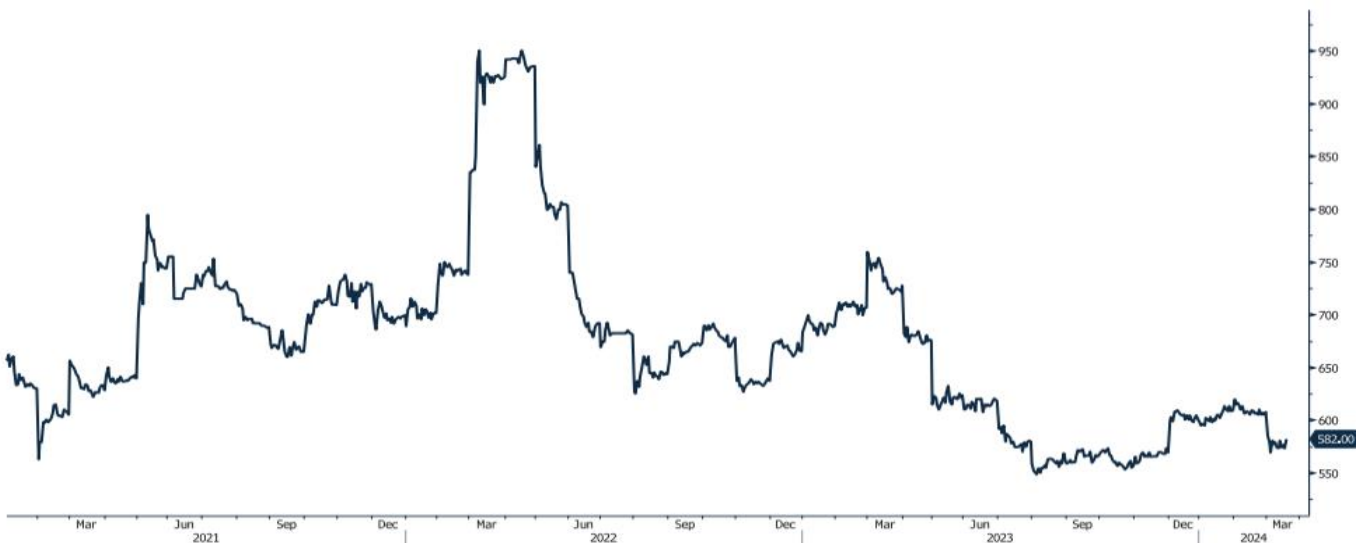
## גרף ה - HOT ROLLED COIL STEEL

HRC1 Comdty (Generic 1st 'HRC' Future)



## גרף פלדה מסוג REBAR

JBP1 Comdty (Generic 1st 'JBP' Future)



מקור: Bloomberg

לפרטים נוספים: צור קשר

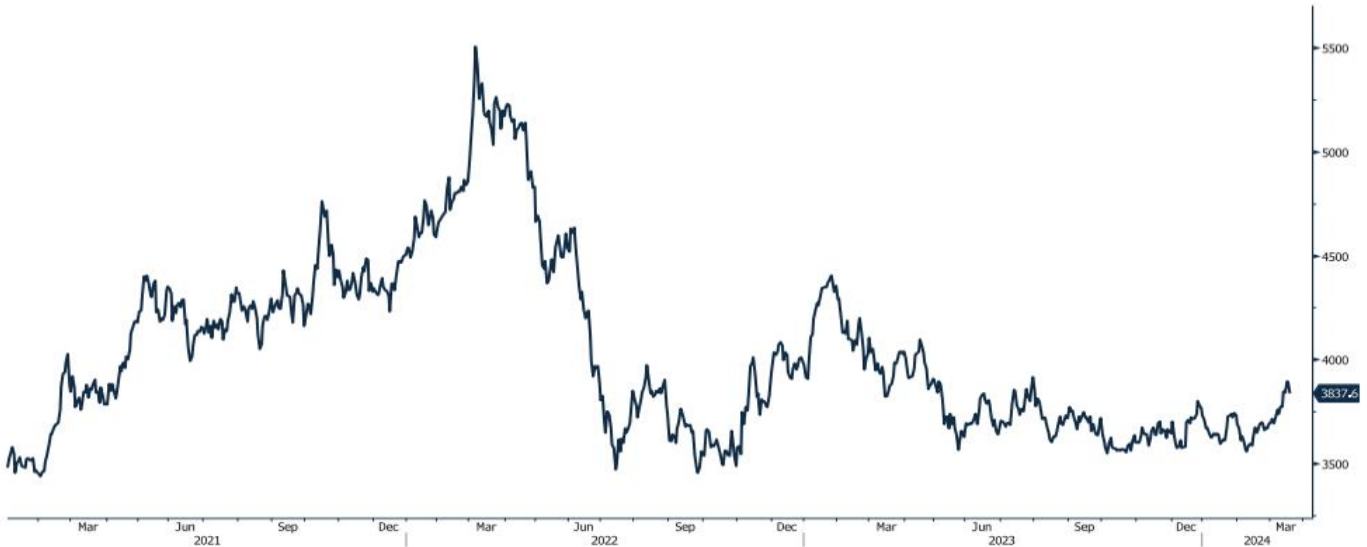
WWW.PRICO.COM  
E.Mail: info@prico.com

1 Ben Gurion St., B.S.R. Tower #2 | Bnei Brak 51201 Israel  
P.O.Box 6400 Tel-Aviv 61063, Israel

Tel: 972-3-6167070  
fax: 972-3-6167060

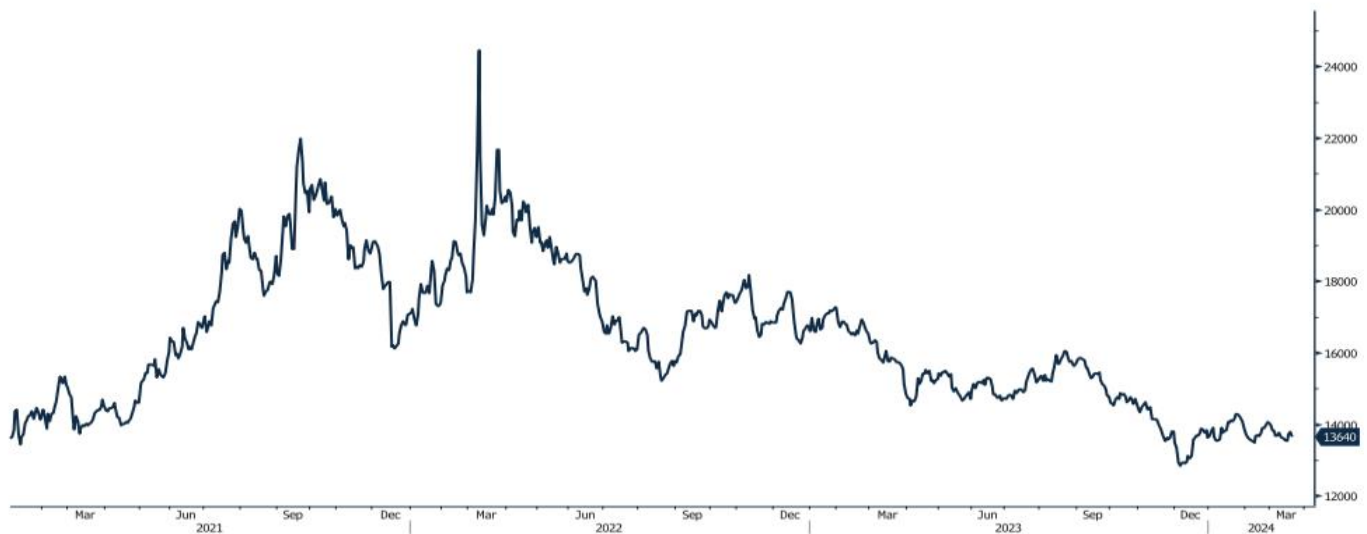
## גרף מדד LME INDEX

LMEX Index (London Metal Exchange LME Metals Index)



## גרף ה - נירוסטה

ZST1 Comdty (Generic 1st 'ZST' future)

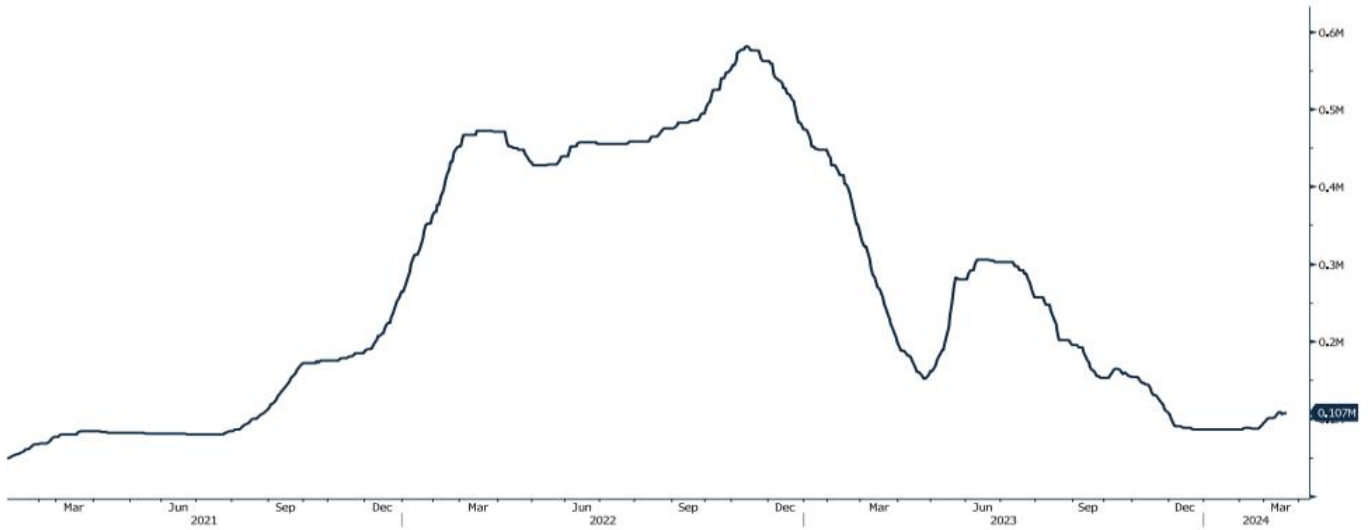


מקור: Bloomberg

[לפרטים נוספים: צור קשר](#)

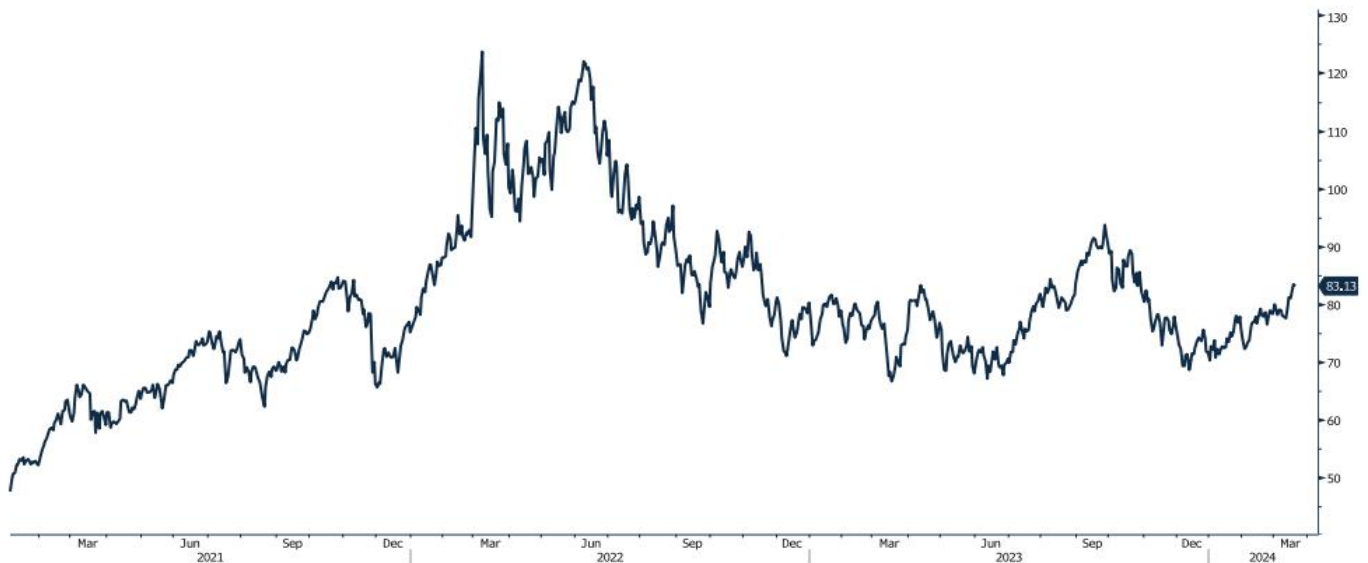
## גרף הליתיום

L4CNVHTQ Index (CN Li2CO3 99% DEL)



## גרף ה - LIGHT CRUDE

CL1 Comdty (Generic 1st 'CL' Future)



מקור: Bloomberg

לפרטים נוספים: [צור קשר](#)

WWW.PRICO.COM  
E.Mail: info@prico.com

1 Ben Gurion St., B.S.R. Tower #2 | Bnei Brak 51201 Israel  
P.O.Box 6400 Tel-Aviv 61063, Israel

Tel: 972-3-6167070  
fax: 972-3-6167060

אין לראות במידע המופיע בסקירה משום המלצה לביצוע פעולות ו/או ייעוץ השקעות ו/או שיווק השקעות ו/או ייעוץ מכל סוג שהוא. המידע המוצג הינו לידיעה בלבד ואינו מהווה תחליף לייעוץ המתחשב בנתונים ובצרכים המיוחדים של כל אדם. כל העושה במידע הנ"ל שימוש כלשהו - עושה זאת על דעתו בלבד ועל אחריותו הבלעדית. קבוצת פריקו ו/או חברות קשורות ו/או בעלי עניין, ו/או עובדים ו/או נושאי משרה בכל אחד מאלו, עשויים להיות בעלי עניין בניירות הערך והנכסים הפיננסיים המוזכרים באתר.

פרטים והסברים באשר לבחינת החשיפות השונות וכן באשר לאסטרטגיות הניתנות לביצוע על מנת לגדר חשיפות אלו ניתן לקבל בדסק אנליסטים בפריקו.

**דבר פרטים נוספים באמור לעיל ניתן לפנות למשרדינו בטלפון : 03-6167070**  
**סקירות שוק ומידע נוסף בנושא מכשירים פיננסיים ניתן למצוא באתר פריקו / <https://www.prico.co.il/>**  
**אין במסמך זה משום הצעה ו/או ייעוץ ו/או המלצה כל שהיא לביצוע ו/או אי ביצוע עסקה כל שהיא למתעניינים, יש לפנות לדסק אנליסטים לקבלת מידע ופרטים נוספים**

**גידור חשיפות וביצוע, צרו קשר 03-6167070**

*No currency is Foreign to us. Prico*

<p><b>שירותים פיננסיים</b></p> <ul style="list-style-type: none"> <li>- ניתוח חשיפות</li> <li>- הנדסה פיננסית</li> <li>- תכנון ובניית אסטרטגיות</li> <li>- ליווי שוטף</li> <li>- ייעוץ אישי</li> </ul>	<p><b>Financial Services</b></p> <ul style="list-style-type: none"> <li>- Financial exposure analysis</li> <li>- financial engineering</li> <li>- Planning and formulation of strategy</li> <li>- Ongoing performance monitoring</li> <li>- Personal consulting</li> </ul>
<p><b>חדר עסקאות</b></p> <ul style="list-style-type: none"> <li>- ביצוע עסקאות</li> <li>- מטבע חוץ, שקל חדש</li> <li>- שערי ריבית, מדדים</li> <li>- Commodities חומרי גלם</li> <li>- קרנות, ניירות ערך</li> </ul>	<p><b>Dealing Room</b></p> <ul style="list-style-type: none"> <li>- Transaction, execution, hedging strategy</li> <li>- Forex, ILS</li> <li>- Interest rates, indices, OTC</li> <li>- Raw materials, commodities</li> <li>- Funds, securities</li> </ul>
<p><b>מחקר ייעוץ ופיתוח</b></p> <ul style="list-style-type: none"> <li>- ניירות עמדה</li> <li>- עבודות חשיפה</li> <li>- תזרימית ומאזנית</li> <li>- ליווי פרויקטים</li> <li>- חוות דעת</li> <li>- סקירות מקרו כלכליות</li> <li>- ניתוח טכני-גרפי</li> <li>- דיווח תקופתי, יומי</li> <li>- קשר ישיר</li> <li>- קו חם</li> </ul>	<p><b>R&amp;D, Analyst &amp; Advisory</b></p> <ul style="list-style-type: none"> <li>- Position papers</li> <li>- Cash flow and balance sheet exposure analysis</li> <li>- Ongoing project measurement</li> <li>- Global market overview</li> <li>- Macroeconomic reviews</li> <li>- Technical analysis</li> <li>- Periodic, daily reports</li> <li>- Direct connection</li> <li>- Hotline</li> </ul>
<p><b>ייעוץ נכסים והשקעות</b></p> <ul style="list-style-type: none"> <li>- ייעוץ השקעות בארץ ובח"ל</li> <li>- בקרת נכסים והשקעות</li> <li>- שירותים לבנקאות פרטית</li> </ul>	<p><b>Assets &amp; Investments Advisory</b></p> <ul style="list-style-type: none"> <li>- Portfolio Advisory in Israel &amp; abroad</li> <li>- Monitoring</li> <li>- private banking services</li> </ul>
<p><b>זירות מידע ומסחר אלקטרוני</b></p> <p><a href="http://www.currencygate.com">www.currencygate.com</a>  <a href="http://www.prico.com">www.prico.com</a></p>	<p><b>Online information and trading arenas</b></p> <p><a href="mailto:info@currencygate.com">info@currencygate.com</a>  <a href="mailto:Info@prico.com">Info@prico.com</a></p>

**אין מטבע שהוא זר עבורנו. פריקו**