



סקירת מחירי מתכות

עבור חברי איגוד תעשיות מתכת, חשמל ותשתית



PRICO
Since 1979

התאחדות
התעשייתיים
בישראל



קבוצת פריקו - שירותים פיננסיים
לעסקים בינלאומיים

לפרטים נוספים: [צור קשר](#)

טבלת מחירים

שיעור שינוי מתחילת משבר הקורונה	שיעור שינוי מתחילת 2024	שיעור שינוי שנתי	שיעור שינוי חודשי	שיעור שינוי שבועי	מחיר אחרון	
28.74%	-6.52%	-7.34%	0.72%	1.69%	2228.5	alum prim
31.88%	13.75%	-15.35%	0.00%	0.00%	1820	alum allow
51.97%	-0.79%	-5.48%	1.58%	0.21%	8491.5	copper
12.14%	-1.06%	-3.44%	-3.19%	-2.10%	2046.5	lead
40.72%	6.96%	-27.80%	10.86%	1.71%	17759	nickel
67.39%	5.54%	8.38%	8.00%	1.76%	26824	tin
11.83%	-9.02%	-19.76%	0.66%	1.40%	2455	zinc
30.80%	-5.28%	-23.26%	-7.63%	-6.26%	569	lme steel rebar
-13.35%	-1.72%	-16.42%	-1.56%	0.13%	28550	cobalt
35.34%	-30.84%	-25.24%	-18.82%	-14.86%	785	U.S. Midwest domestic Steel HRC
11.08%	-3.21%	-17.82%	-3.45%	-3.27%	546.5	Steel HRC FOB China

• המחירים במונחי דולר לטון

טבלת מלאים

שיעור שינוי מתחילת 2024	שיעור שינוי שנתי	שיעור שינוי חודשי	שיעור שינוי שבועי	מלאי אחרון במונחי טון	
6.31%	3.36%	9.89%	0.18%	583700	alum prim
-13.98%	-16.67%	-11.11%	0.00%	1600	alum allow
-31.81%	61.69%	-18.18%	-9.84%	114075	copper
38.36%	651.75%	44.04%	9.78%	187750	lead
15.44%	65.29%	3.10%	5.96%	73944	nickel
-27.46%	90.27%	-11.44%	-7.08%	5575	tin
22.38%	682.79%	39.48%	2.49%	275150	zinc
118.79%	-3.75%	78.09%	9.28%	805.01	steelhome China rebar
62.99%	8.79%	55.58%	1.47%	338.8	Steelhome China Hot Rolled Coil Total Inventory
0.00%	-31.34%	0.00%	0.00%	92	cobalt

שערי דלקים ומטבעות נבחרים

שיעור שינוי מתחילת משבר הקורונה	שיעור שינוי מתחילת 2024	שיעור שינוי שנתי	שיעור שינוי חודשי	שיעור שינוי שבועי	מחיר אחרון	
41.19%	6.83%	-4.50%	4.72%	-1.65%	82.3	brent crude
50.40%	9.45%	-2.54%	6.97%	-0.15%	78.41	light crude
4.35%	-0.77%	0.23%	-1.44%	0.13%	3.5976	usdils
2.69%	-2.23%	1.73%	-0.41%	0.20%	3.9056	eurils

במהלך השבוע החולף, המסחר בשווקים הפיננסיים הגלובליים התנהל במגמה שלילית. בתום יום המסחר של ה- 05.03 מדד הדאו ג'ונס עמד ברמת 38,585 נק', ירידה בשיעור של 1.30% לעומת רמות הסגירה של שבוע שעבר, מדד הנאסד"ק 100 נסחר ברמת 17,898 נק', ירידה בשיעור של 2.20% לעומת רמות הסגירה של שבוע שעבר, מדד ה- S&P 500 סגר ברמת 5,079 נק', ירידה בשיעור של 1.10% לעומת רמות הסגירה של שבוע שעבר. מדד הפוטסי 100 האנגלי נסחר ברמת 7,646 נק', ירידה בשיעור של 0.50% לעומת שבוע שעבר, מדד הדאקס הגרמני נסחר ברמה של 16,698 נק', ירידה בשיעור של 0.20%.

ארצות הברית -

בשבוע החולף התפרסם מדד מחירי הליבה PCE אשר הראה על עלייה בחודש ינואר של 0.4% בהתאם לציפייה, זהו הנתון הגבוה ביותר מפרוואר 2023 נתון המראה שהאינפלציה בענף השירותים עודנה בעלייה. בנוסף במהלך השבוע פורסם מדד הייצור ISM אשר הראה על התכווצות (נתון נמוך מ-50) נוספת בייצור, המדד שווה ברמת 47.8% נתון הנמוך מהצפי ומן הנתון בחודש הקודם. מנגד מדד השירותים ISM הראה על התרחבות בענף זה ושווה ברמת 52.6 נתון הנמוך מצפי של 53.4.

מה שעשוי להשפיע על השווקים הפיננסיים יהיו דבריו של נשיא הבנק המרכזי האמריקאי ה-FED מר. ז'רום פאוול אשר יפרט על המאבק באינפלציה, בשווקים הפיננסיים יאזינו בהקשבה בכדי להעריך כמה הפחתות ריבית יבוצעו עד לסוף שנת 2024. לדעת נשיא הבנק ממתין לרצף נתונים אשר יתמוך בהפחתת הריבית ובשווקים יורדת הציפייה למהלך אגרסיבי וכי ההפחתה צפויה לקראת הקיץ.

לאחר החלטת מדינות אופק + לקצץ היצע חביות הנפט ב-2.2 מיליון חביות ביום במהלך הרבעון השני של 2024, מחיר הדלקים הגיבו בעליות מחירים קלות. אך החולשה בכלכלה הסינית ובענפי הייצור בארה"ב מאותתים על צפי לחולשה בצד הביקוש, מחירי האנרגיה שוהים זה שבוע נוסף ברמות גבוהות יחסית, מחירי דלק מסוג (WTI האמריקאי) שווה ברמת 79 דולר לחבית. חבית דלק צפוני מסוג BRENT שווה ברמת 82.5 דולר לחבית.

התשואות של אגרות החוב האמריקאיות ל-10 שנים ירדו שבוע נוסף, ושוכנות ברמת 4.10%, בעקבות פרסום מדדי ISM.



אירופה –

מדד המחירים לצרכן לחודש פברואר שווה ברמת 2.6%, רמה הגבוהה מהציפייה של 2.5% וגבוהה מן היעד של 2%, אך עדיין מראה על המשך מגמת התקררות הרמת המחירים. מדד הליבה שווה ברמת 3.1%, הנתון הנמוך ביותר מזה כמעט שנתיים.

כפי שכתבנו בעבר נתוני הצמיחה הרבעוניים ברבעון 4 2023 נותרו ללא שינוי בהתאם לצפי, ברמה השנתית הכלכלה האירופאית צמחה 0.1% בהתאם לצפי. נתונים המראים שהכלכלה האירופית עודנה בסטגנציה, בדגש על גרמניה הקטר הכלכלי של האיחוד אשר ברבעון זה סבלה מצמיחה שלילית של כ-0.3% וצמיחת התוצר בצרפת אשר נותרה ללא שינוי אף היא. מנגד ספרד, איטליה והולנד מציגות צמיחה חיובית אולם עדיין צמיחה הנמוכה מ-1%. הבנק המרכזי האירופי עשוי לנהוג בזהירות יתרה וכל עוד נתוני הצמיחה באיחוד יאפשרו לו הבנק יימנעו מהורדת ריבית האירו. בשווקים צופים הפחתה של 0.9% עד סוף שנת 2024. כ 81% מהאנליסטים צופים הפחתת ריבית בדומה לארה"ב כבר בחודש יוני הקרוב ובהמשך בכל ישיבה בחודשים יולי וספטמבר.



ישראל –

בשבוע החולף השקל המשיך את במגמת ההתחזקות והגיע לעבר רמת 3.55 שקל לדולר בשיא, הרמת נמוכה ביותר מיוני 2023. מתחילת השבוע בעקבות הציפייה להסכם הפסקת אש אולם משהתעכב שב ונחלש השקל לרמת 3.60 שקל לדולר. הרמות בהם נסחר הדולר מתחת לרף ה 3.60 הינם להערכתנו נמוכות בהתחשב בחוסר הוודאות הביטחונית בדגש להיקף ומשך הלחימה הרב זירתית הגרעון התקציבי ודירוג האשראי. כפי שכתבנו בעבר הציפיות להסכם חילופי שבויים בעזה ועצירת הלחימה תרמו ועשויים לתרום להתחזקות נוספת של השקל בטווח הקצר חזרה לרמת 3.55 ואף מעבר. ייסוף השקל תורם לבלימת הלחצים האינפלציוניים (מנגנון התמסורת) ולגמישות רבה יותר מצד היבואנים באשר להמנעות מביצוע עליות מחירים.

לפי בנק ישראל מידת אי-הוודאות לגבי היקף ומשך הלחימה הצפויים והשפעותיה גדולה מאוד. למלחמה השלכות כלכליות משמעותיות, הן על הפעילות הריאלית והן על השווקים הפיננסיים ופרמיית הסיכון של המשק עדיין שווה ברמה גבוהה. בחודש פברואר נמשכה ההתאוששות בהיקף הרכישות בכרטיסי אשראי וסך הרכישות אף שווה ברמה גבוהה מעט מהרמה הממוצעת בשנת 2023, טרם המלחמה. עם זאת, קיימת שונות בין ענפי המשק, עלייה הנובעת בין היתר מהעובדה שכ 0.5 מ' ישראלים לא שוהים בחו"ל לצד עליות המחירים והתאוששות בפעילות הכלכלית עם שחרור חילי מילואים.

כפי שכתבנו בעבר הערכתנו לא השתנתה לפיה פוטנציאל התחזקות השקל בשלב הנוכחי מוגבל כאשר הגורמים אשר הובילו את היחלשות השקל עדיין קיימים – ובראשם התרחבות פער הריביות, נתוני מקרו כירידה חדה בצמיחה ונסיקת הגירעון התקציבי, החשש מפגיעה רחבה בדירוג האשראי של ישראל, ירידה ברף הציפיות להפחתת ריבית אגרסיבית וההשפעה על שוקי המניות, תורמים לפעילותם של הזרים המצמצמים את החשיפה לשקל, ויתרמו לחולשת השקל בטווח הבינוני לצד המוסדיים הפועלים לגידור חשיפות מטבעיות.

לפרטים נוספים: צור קשר

הערכתנו לא השתנתה, לדעתנו בהינתן מלחמה מוגבלת הרי שפוטנציאל הטווח הקצר מאפשר תנועה בתחום שערים רחב. עם זאת כפי שכתבנו בעבר, להערכתנו פוטנציאל התחזקות השקל מוגבל, הגורמים אשר הובילו להיחלשות השקל לפני אירועי ה-7 באוקטובר והלחימה שבאה בעקבותם, טרם חלפו ולצידם שוכן החשש מהתרחבות הלחימה, גורמים אלו עשויים לתמוך בהמשך התנועה בתחום שערים רחב ואף בפיחות מחודש של השקל אל עבר רמת ה-3.80 שקל לדולר (לעבר הרמות ערב 7 באוקטובר) ויותר.

"רכבת ההרים" בשערי החליפין עשויה להמשיך, להערכתנו השקל עשוי להיסחר בטווח הבינוני (חודשים הקרובים) בתחום שערים רחב של 3.48-4.12 שקל לדולר. להערכתנו לאור ההשלכות החמורות הטמונות בפיחות מהיר על רמות המחירים והאינפלציה (באמצעות מנגנון התמסורת), בנק ישראל צפוי לשוב ולפעול למיתון עודפי ביקוש חריגים למט"ח. עליות המחירים בתקופה הנוכחית צפויות לבוא לידי ביטוי בעליה בתווי האינפלציה ובשמירת רמת ריבית גבוהה לאורך זמן מנגד חולשת הדולר בזירה המקומית תורמת למיתון לחצי המחירים ועימם המדדים.

שוק המתכות

מדד ה-LME בבורסת המתכות בלונדון עמד בסיום יום המסחר ב-05.03 ברמת 3,694 נק', ירידה בשיעור של 0.10% לעומת רמות הסגירה של שבוע שעבר.

COPPER - מחיר הנחוש ירד במהלך שבוע המסחר, כאשר בתום יום המסחר של ה-05.03 עמד המחיר על רמת 8,491 דולר לטון, ירידה בשיעור של 0.10% לעומת הרמה בשבוע שעבר. רמת המלאים ירדה במהלך השבוע, כאשר ב-05.03 עמדו המלאים על 114,075 טון, ירידה בשיעור של כ-6.00% לעומת הרמות בשבוע שעבר.

ZINC - מחיר האבץ עלה במהלך שבוע המסחר, כאשר בתום יום המסחר של ה-05.03 עמד המחיר על 2,455 דולר לטון, עליה בשיעור של 1.60% לעומת הרמה בשבוע שעבר. רמת המלאים ירדה במהלך השבוע, כאשר ב-05.03 עמדו המלאים על 275,150 טון, ירידה בשיעור של 0.30% לעומת הרמות בשבוע שעבר.

NICKEL - מחיר הניקל עלה במהלך שבוע המסחר, כאשר בתום יום המסחר של ה-05.03 עמד המחיר על 17,759 דולר לטון, עליה בשיעור של 0.50% לעומת רמות הסגירה של שבוע שעבר. רמת המלאים עלתה במהלך השבוע, כאשר ב-05.03 עמדו המלאים על רמת 73,944 טון, עליה בשיעור של כ-0.20% לעומת הרמות בשבוע שעבר.

ALUMINIUM PRIM - מחיר האלומיניום ירד במהלך שבוע המסחר, כאשר בתום יום המסחר של ה-05.03 עמד על 2,228 דולר לטון, ירידה בשיעור של 0.80%. רמת מלאי האלומיניום ירדה במהלך השבוע, כאשר עמדה ב-05.03 על רמת 583,700 טון, ירידה בשיעור של 0.90% לעומת רמות הסגירה בשבוע שעבר.

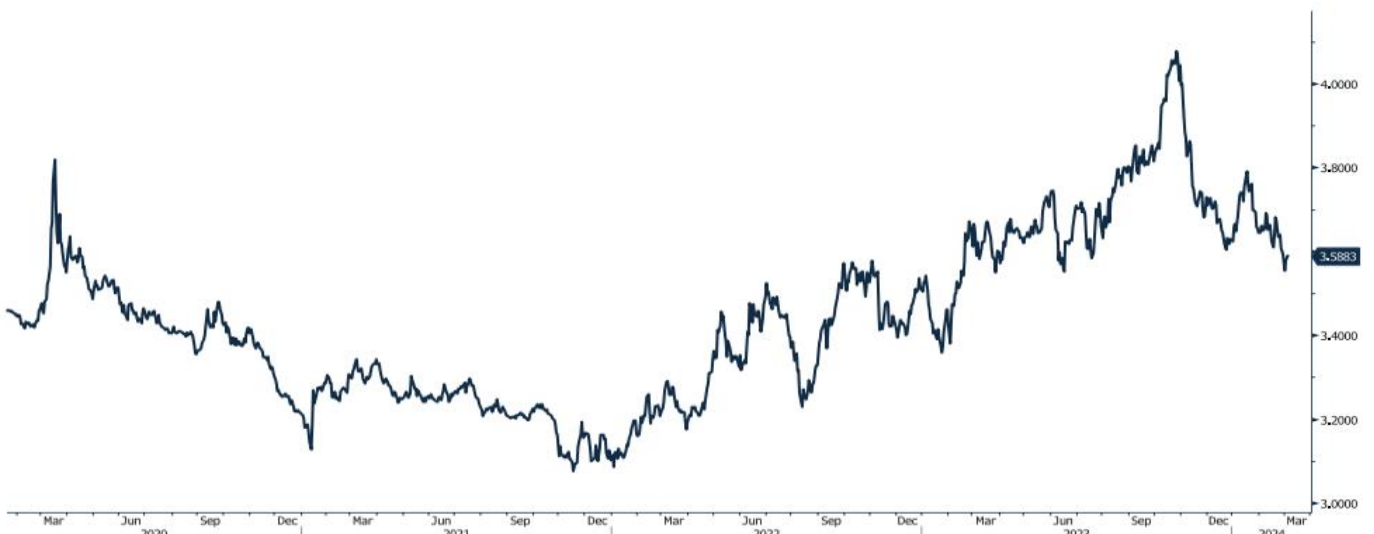
גרף מדד ההובלה הימית BDI

BDIY Index (BDI Baltic Exchange Dry Index)



גרף הדולר/שקל

ILS Currency (Israeli Shekel Spot)



[לפרטים נוספים: צור קשר](#)

אבץ

מצורפים גרפים של אבץ ל-3 חודשים, גרף מדד ה-LME 3 חודשים, סטיות התקן הגלומות של המחיר, רמת מלאי המתכת והפרש בין מחיר לשלושה חודשים לבין מחיר מימוש.



בדיל

מצורפים גרפים של בדיל ל-3 חודשים, גרף מדד ה-LME 3 חודשים, סטיות התקן הגלומות של המחיר, רמת מלאי המתכת והפרש בין מחיר לשלושה חודשים לבין מחיר מימוש.



מקור: Bloomberg

WWW.PRICO.COM
E.Mail: info@prico.com

1 Ben Gurion St., B.S.R. Tower #2 | Bnei Brak 51201 Israel
P.O.Box 6400 Tel-Aviv 61063, Israel

לפרטים נוספים: צור קשר

Tel: 972-3-6167070
fax: 972-3-6167060

ניקל

מצורפים גרפים של ניקל ל3 חודשים, גרף מדד ה- LME 3 חודשים, סטיות התקן הגלומות של המחיר, רמת מלאי המתכת והפרש בין מחיר לשלושה חודשים לבין מחיר מימוש.



עופרת

מצורפים גרפים של עופרת ל3 חודשים, גרף מדד ה- LME 3 חודשים, סטיות התקן הגלומות של המחיר, רמת מלאי המתכת והפרש בין מחיר לשלושה חודשים לבין מחיר מימוש.



מקור: Bloomberg

WWW.PRICO.COM
E.Mail: info@prico.com

1 Ben Gurion St., B.S.R. Tower #2 | Bnei Brak 51201 Israel
P.O.Box 6400 Tel-Aviv 61063, Israel

[לפרטים נוספים: צור קשר](#)

Tel: 972-3-6167070
fax: 972-3-6167060

אלומיניום (PRIM)

מצורפים גרפים של אלומיניום (PRIM) ל3 חודשים, גרף מדד ה - LME 3 חודשים, סטיות התקן הגלומות של המחיר, רמת מלאי המתכת והפרש בין מחיר לשלושה חודשים לבין מחיר מימוש.



אלומיניום (ALLOY)

מצורפים גרפים של אלומיניום (ALLOY) ל3 חודשים, גרף מדד ה - LME 3 חודשים, סטיות התקן הגלומות של המחיר, רמת מלאי המתכת והפרש בין מחיר לשלושה חודשים לבין מחיר מימוש.



מקור: Bloomberg

לפרטים נוספים: [צור קשר](#)

WWW.PRICO.COM
E.Mail: info@prico.com

1 Ben Gurion St., B.S.R. Tower #2 | Bnei Brak 51201 Israel
P.O.Box 6400 Tel-Aviv 61063, Israel

Tel: 972-3-6167070
fax: 972-3-6167060

קובלט (Cobalt)

מצורפים גרפים של קובלט ל-3 חודשים, גרף מדד ה- LME 3 חודשים, סטיות התקן הגלומות של המחיר, רמת מלאי המתכת והפרש בין מחיר לשלושה חודשים לבין מחיר מימוש.



נחושת

מצורפים גרפים של נחושת ל-3 חודשים, גרף מדד ה- LME 3 חודשים, סטיות התקן הגלומות של המחיר, רמת מלאי המתכת והפרש בין מחיר לשלושה חודשים לבין מחיר מימוש.



מקור: Bloomberg

[לפרטים נוספים: צור קשר](#)

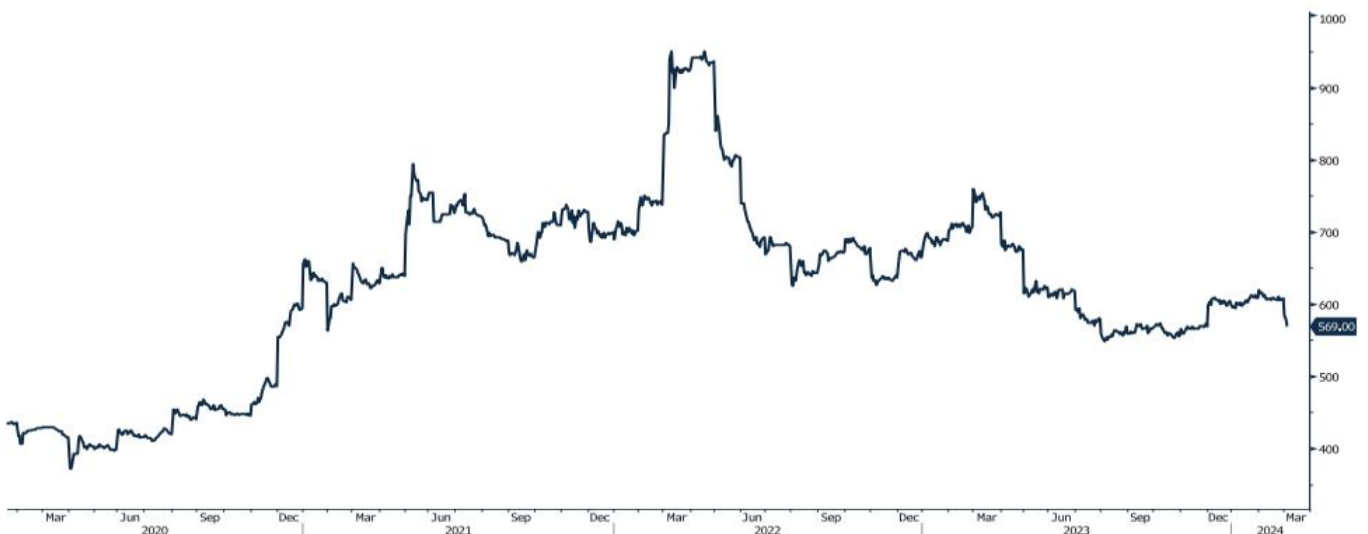
גרף ה - HOT ROLLED COIL STEEL

HRC1 Comdty (Generic 1st 'HRC' Future)



גרף פלדה מסוג REBAR

JBPI Comdty (Generic 1st 'JBPI' Future)



מקור: Bloomberg

לפרטים נוספים: צור קשר

WWW.PRICO.COM
E.Mail: info@prico.com

1 Ben Gurion St., B.S.R. Tower #2 | Bnei Brak 51201 Israel
P.O.Box 6400 Tel-Aviv 61063, Israel

Tel: 972-3-6167070
fax: 972-3-6167060

גרף מדד LME INDEX

LMEX Index (London Metal Exchange LME Metals Index)



גרף ה - נירוסטה

ZST1 Comdty (Generic 1st 'ZST' future)



מקור: Bloomberg

[לפרטים נוספים: צור קשר](#)

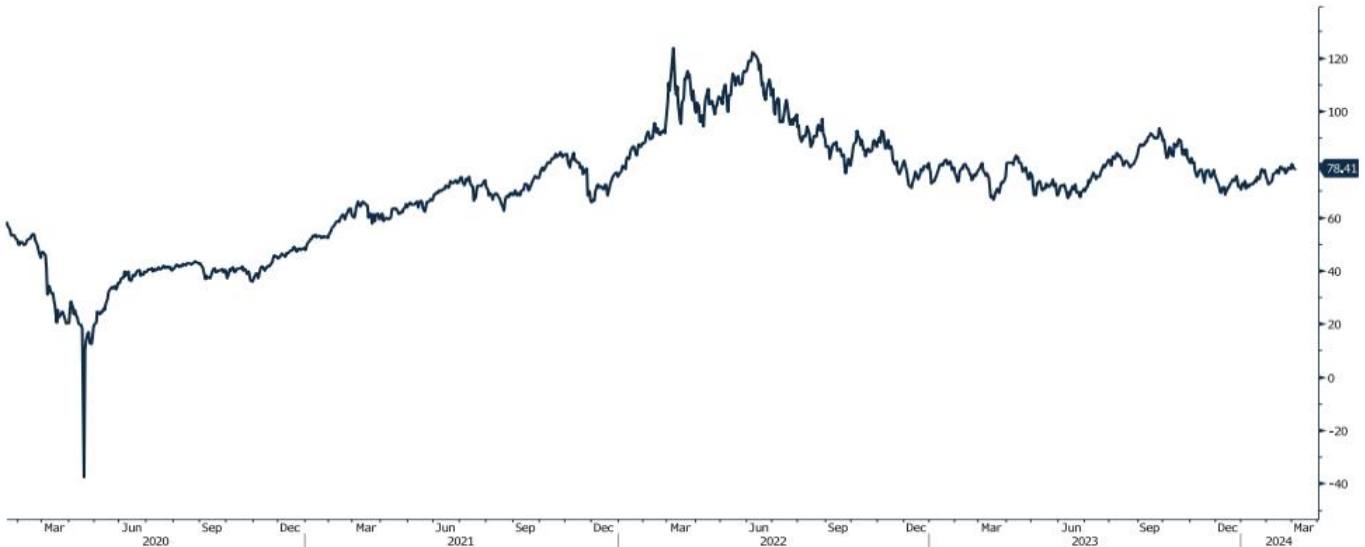
גרף הליתיום

L4CNVHTQ Index (CN Li2CO3 99% DEL)



גרף ה - LIGHT CRUDE

CL1 Comdty (Generic Ist 'CL' Future)



מקור: Bloomberg

לפרטים נוספים: צור קשר

WWW.PRICO.COM
E.Mail: info@prico.com

1 Ben Gurion St., B.S.R. Tower #2 | Bnei Brak 51201 Israel
P.O.Box 6400 Tel-Aviv 61063, Israel

Tel: 972-3-6167070
fax: 972-3-6167060

אין לראות במידע המופיע בסקירה משום המלצה לביצוע פעולות ו/או ייעוץ השקעות ו/או שיווק השקעות ו/או ייעוץ מכל סוג שהוא. המידע המוצג הינו לידיעה בלבד ואינו מהווה תחליף לייעוץ המתחשב בנתונים ובצרכים המיוחדים של כל אדם. כל העושה במידע הנ"ל שימוש כלשהו - עושה זאת על דעתו בלבד ועל אחריותו הבלעדית. קבוצת פריקו ו/או חברות קשורות ו/או בעלי עניין, ו/או עובדים ו/או נושאי משרה בכל אחד מאלו, עשויים להיות בעלי עניין בניירות הערך והנכסים הפיננסיים המוזכרים באתר.

פרטים והסברים באשר לבחינת החשיפות השונות וכן באשר לאסטרטגיות הניתנות לביצוע על מנת לגדר חשיפות אלו ניתן לקבל בדסק אנליסטים בפריקו.

דבר פרטים נוספים באמור לעיל ניתן לפנות למשרדינו בטלפון : 03-6167070
סקירות שוק ומידע נוסף בנושא מכשירים פיננסיים ניתן למצוא באתר פריקו / <https://www.prico.co.il/>
אין במסמך זה משום הצעה ו/או ייעוץ ו/או המלצה כל שהיא לביצוע ו/או אי ביצוע עסקה כל שהיא למתעניינים, יש לפנות לדסק אנליסטים לקבלת מידע ופרטים נוספים



לגידור חשיפות וביצוע, צרו קשר 03-6167070

No currency is Foreign to us. Prico

<p>שירותים פיננסיים</p> <ul style="list-style-type: none"> - ניתוח חשיפות - הנדסה פיננסית - תכנון ובניית אסטרטגיות - ליווי שוטף - ייעוץ אישי 	<p>Financial Services</p> <ul style="list-style-type: none"> - Financial exposure analysis - financial engineering - Planning and formulation of strategy - Ongoing performance monitoring - Personal consulting
<p>חדר עסקאות</p> <ul style="list-style-type: none"> - ביצוע עסקאות - מטבע חוץ, שקל חדש - שערי ריבית, מדדים - Commodities חומרי גלם - קרנות, ניירות ערך 	<p>Dealing Room</p> <ul style="list-style-type: none"> - Transaction, execution, hedging strategy - Forex, ILS - Interest rates, indices, OTC - Raw materials, commodities - Funds, securities
<p>מחקר ייעוץ ופיתוח</p> <ul style="list-style-type: none"> - ניירות עמדה - עבודות חשיפה - תזרימית ומאזנית - ליווי פרויקטים - חוות דעת - סקירות מקרו כלכליות - ניתוח טכני-גרפי - דיווח תקופתי, יומי - קשר ישיר - קו חם 	<p>R&D, Analyst & Advisory</p> <ul style="list-style-type: none"> - Position papers - Cash flow and balance sheet exposure analysis - Ongoing project measurement - Global market overview - Macroeconomic reviews - Technical analysis - Periodic, daily reports - Direct connection - Hotline
<p>ייעוץ נכסים והשקעות</p> <ul style="list-style-type: none"> - ייעוץ השקעות בארץ ובח"ל - בקרת נכסים והשקעות - שירותים לבנקאות פרטית 	<p>Assets & Investments Advisory</p> <ul style="list-style-type: none"> - Portfolio Advisory in Israel & abroad - Monitoring - private banking services
<p>זירות מידע ומסחר אלקטרוני</p> <p>www.currencygate.com www.prico.com</p>	<p>Online information and trading arenas</p> <p>info@currencygate.com Info@prico.com</p>

אין מטבע שהוא זר עבורנו. פריקו