



# סקירת מחירי מתכות

עבור חברי איגוד תעשיות מתכת, חשמל ותשתית



**PRICO**  
Since 1979

התאחדות  
התעשייתיים  
בישראל



קבוצת פריקו - שירותים פיננסיים  
לעסקים בינלאומיים

לפרטים נוספים: [צור קשר](#)

### טבלת מחירים

שיעור שינוי מתחילת משבר הקורונה	שיעור שינוי מתחילת 2024	שיעור שינוי שנתי	שיעור שינוי חודשי	שיעור שינוי שבועי	מחיר אחרון	
26.72%	-7.99%	-10.74%	1.27%	-1.44%	2193.5	alum prim
31.88%	13.75%	-15.35%	-10.57%	0.00%	1820	alum allow
52.13%	-0.69%	-7.02%	1.78%	2.91%	8500	copper
12.22%	-0.99%	-4.94%	-2.73%	2.50%	2048	lead
29.53%	-1.54%	-39.30%	1.94%	0.53%	16347	nickel
64.87%	3.96%	-1.04%	4.44%	-4.17%	26421	tin
8.53%	-11.70%	-23.08%	-4.47%	2.56%	2379	zinc
39.54%	1.05%	-14.39%	0.83%	-0.16%	607	lme steel rebar
-13.58%	-1.98%	-20.19%	-1.93%	0.11%	28550	cobalt
59.48%	-18.50%	15.91%	-13.55%	-0.86%	925	U.S. Midwest domestic Steel HRC
14.23%	-0.47%	-12.73%	-1.32%	-1.23%	562	Steel HRC FOB China

המחירים במונחי דולר לטון

### טבלת מלאים

שיעור שינוי מתחילת 2024	שיעור שינוי שנתי	שיעור שינוי חודשי	שיעור שינוי שבועי	מלאי אחרון במונחי טון	
2.85%	-3.60%	1.70%	7.51%	564675	alum prim
-13.98%	-16.67%	-11.11%	0.00%	1600	alum allow
-24.73%	92.25%	-20.24%	-7.03%	125925	copper
31.54%	614.71%	59.06%	9.86%	178500	lead
9.78%	56.08%	1.07%	-2.26%	70320	nickel
-22.84%	92.85%	-15.65%	-5.57%	5930	tin
19.83%	813.99%	33.33%	9.33%	269400	zinc
82.83%	-19.12%	58.85%	20.87%	672.7	steelhome China rebar
50.13%	-4.05%	46.09%	26.31%	312.07	Steelhome China Hot Rolled Coil Total Inventory
0.00%	-35.66%	0.00%	0.00%	92	cobalt

### שערי דלקים ומטבעות נבחרים

שיעור שינוי מתחילת משבר הקורונה	שיעור שינוי מתחילת 2024	שיעור שינוי שנתי	שיעור שינוי חודשי	שיעור שינוי שבועי	מחיר אחרון	
41.79%	7.28%	-0.48%	5.21%	1.29%	82.65	brent crude
48.25%	7.89%	1.50%	5.30%	-0.73%	77.3	light crude
6.63%	1.40%	0.91%	-2.22%	0.73%	3.676	usdils
4.50%	-0.50%	2.58%	-2.61%	1.56%	3.9746	eurils

מקור: Bloomberg

[לפרטים נוספים: צור קשר](#)

במהלך השבוע החולף, המסחר בשווקים הפיננסיים הגלובליים התנהל במגמה מעורבת. בתום יום המסחר של ה- 20.02 מדד הדאו ג'ונס עמד ברמת 38,564 נק', ירידה בשיעור של 0.20% לעומת רמות הסגירה של שבוע שעבר, מדד הנאסד"ק 100 נסחר ברמת 17,546 נק', ירידה בשיעור של 0.80% לעומת רמות הסגירה של שבוע שעבר, מדד ה- S&P 500 סגר ברמת 4,976 נק', ירידה בשיעור של 0.60% לעומת רמות הסגירה של שבוע שעבר. מדד הפוטסי 100 האנגלי נסחר ברמת 7,719 נק', עליה בשיעור של 0.10% לעומת שבוע שעבר, מדד הדאקס הגרמני נסחר ברמה של 17,068 נק', ירידה בשיעור של 0.30%.

### ארצות הברית -

לאחר פרסום מדדי המחירים לצרכן לחודש ינואר אשר הראו על בלימה בהתקררות האינפלציה, מדד המחירים ליצרן הראה גם הוא על עליית מחירים גבוהה מן הצפי. בחודש ינואר מדד המחירים ליצרן עלה ב-0.3% נתון הגבוהה מצפי של 0.1%, זו העלייה הגבוהה ביותר מזה חמישה חודשים. מדד המכירות הקמעונאיות לחודש ינואר הראה ירידה משמעותית של 0.8% מול צפי לעלייה של 0.1%, לכאורה נתון משמעותי המאותת על האטה אך חודש ינואר עוקב לחודש דצמבר בו יש חגים וחופשות, לכן השילוב של חורף קר ונתון שלילי בודד עד כה לא מסמלים בעיה משמעותית בשלב הנוכחי. מנגד מדד הסנטימנט העסקי של אוניברסיטת מישיגן שווה ברמת 79.6 הנתון הגבוה ביותר מזה שנתיים וחצי, נתוני הצרכנים מורים על הציפייה והאמון בכך שהאינפלציה תמשיך במגמת הירידה וכי הסיכוי למיתון במשק האמריקאי נמוך.

מחירי האנרגיה שוהים שבוע נוסף ברמות גבוהות יחסית על אף ההאטה בכלכלה העולמית, מחירי דלק מסוג WTI שווה ברמת 76.6 דולר לחבית לאחר ירידה יום שני ברציפות. חבית דלק צפוני מסוג BRENT שווה ברמת 82 דולר לחבית, כאמור כפי שכתבנו ההאטה העולמית, הסכנה הגיאופוליטית ואנרגיה מתחדשת משפיעים על רמת הביקושים, כל זאת ברקע שבמהלך חודש מרץ ועידת אופק + עשויה להתכנס ולנסות לקבל שוב החלטות בנוגע להיצע הדלקים העולמי.

התשואות של אגרות החוב האמריקאיות ל-10 שנים ממשיכות לשהות ברמות הגבוהות מ 4.31%, לאחר נתוני האינפלציה הגבוהים השוק מתמחר כעת שהסיכוי להורדת ריבית בחודש יוני היא 73%.

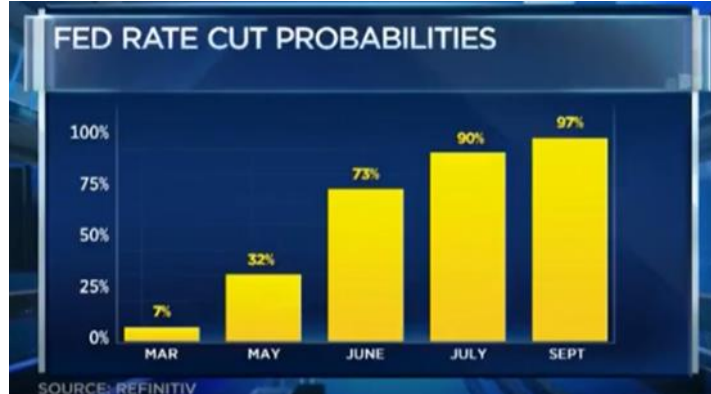
התשואות עלו עם הירידה בציפייה להפחתת ריבית משמעותית בחצי הראשון של השנה החל מהרבעון הראשון.



בארה"ב השינוי בציפיות למדיניות הבנק המרכזי אשר באה לידי ביטוי בירידה דרמטית בציפיות להפחתת ריבית החל מהרבעון הראשון ובמהלך החצי הראשון של שנת 2024, נעה כעת להערכה כי הפחתת הריבית תבוצע החל מקיץ 2024 ובמהלך החצי השני של השנה. בפני הבנק לצד המלחמה באינפלציה ניצב החשש הגלובלי מהאטה ואף מיתון מהלך אשר תורם לדרישה לשינוי ברמת יעד האינפלציה מרמת ה 2% לעבר 3% מהלך אשר יתמוך במדיניות מרחיבה מצד הבנק המרכזי.

### לפרטים נוספים: צור קשר

### הציפיות להפחתת ריבית בארה"ב



### – אירופה –

נתוני הצמיחה הרבעוניים ברבעון 4 2023 נותרו ללא שינוי בהתאם לצפי, ברמה השנתית הכלכלה האירופאית צמחה 0.1% בהתאם לצפי. נתונים המראים שהכלכלה האירופית עודנה בסטגנציה, בדגש על גרמניה הקטר הכלכלי של האיחוד אשר ברבעון זה סבלה מצמיחה שלילית של כ-0.3% וצמיחת התוצר בצרפת אשר נותרה ללא שינוי אף היא. מנגד ספרד, איטליה והולנד מציגות צמיחה חיובית אולם עדיין צמיחה הנמוכה מ-1%. מנגד מדד הייצור התעשייתי האירופי החודשי עלה בחודש דצמבר ב 2.6% נתון גבוה מצפי של -0.2%. כפי שכתבנו בעבר, האינפלציה באירופה בחודש ינואר במגמת התקררות ושוהה ברמת 2.8%, בהתאם לציפיות, מנגד נתוני אינפלציית הליבה שוהים ברמת 3.3% רמה הגבוהה מהציפיות של 3.2%. נתוני אינפלציית הליבה לחודש ינואר הינם הנמוכים ביותר עד כה מאז השיא כאשר האינפלציה נסקה לעבר רמת 5.7%. הבנק המרכזי האירופי עשוי לנהוג בזהירות יתרה וכל עוד נתוני הצמיחה באיחוד יאפשרו לו הבנק יימנעו מהורדת ריבית האירו.

בבריטניה לאחר שנתוני האינפלציה עלו, פורסמו נתוני הצמיחה אשר הראו על צמיחה רבעונית שלילית של 0.3%, מול צפי של ירידה של 0.1%. כאשר נתוני האינפלציה לחודש ינואר ברמה השנתית עלו ב- 4% נתון נמוך מצפי של 4.2% וזהה לנתון בחודש הקודם. במקביל נתוני אינפלציית הליבה השנתיים עלו ב- 5.1% מול צפי של 5.2%, נתונים הגבוהים משמעותי מטווח יעד אינפלציה של 2%.

### – ישראל –

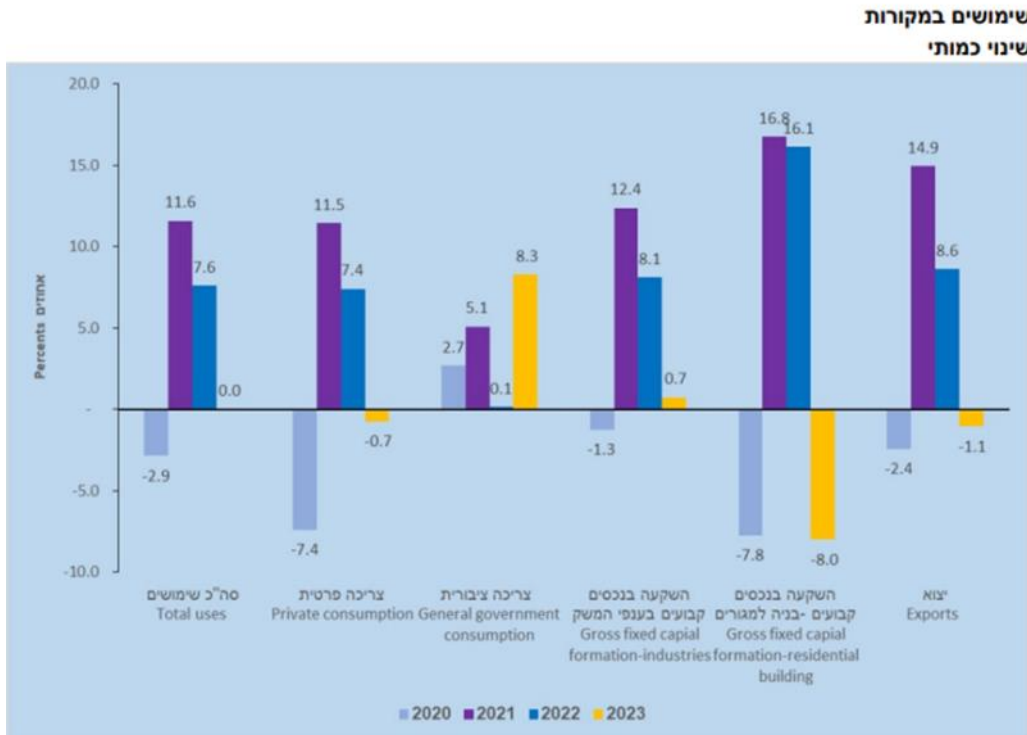
בתחילת השבוע התחזק השקל עד לעבר רמת 3.6050 שקל לדולר בשיא, ואז חזר ונסחר ברמת 3.63 שקל לדולר. במהלך השבוע התפרסמו נתוני צמיחת התוצר של ישראל אשר הראו שכלכלת ישראל התכווצה ברבעון הרביעי של שנת 2023 בשיעור של כ- 19.4%, נתון גבוה מצפי של 10.5%. לאחר התפרסמות הנתונים החלה מגמת היחלשות של השקל, אשר בשילוב החשש מהדרדרות הלחימה בצפון ורכישות של הגופים המוסדיים כפועל יוצא של הירידות בשווקים הפיננסיים הובילו את שער הדולר לעבר רמת 3.69 שקל לדולר.

כפי שכתבנו בעבר הערכתנו לא השתנתה לפיה פוטנציאל התחזקות השקל בשלב הנוכחי מוגבלת כאשר הגורמים אשר הובילו את היחלשות השקל עדיין קיימים – ובראשם התרחבות פער הריביות, נתוני מקרו כירידה חדה בצמיחה ונסיקת הגירעון התקציבי, החשש מפגיעה בדירוג האשראי של ישראל, ירידה ברף הציפיות להפחתת ריבית אגרסיבית וההשפעה על שוקי המניות, תורמים לפעילותם של הזרמים המצמצמים את החשיפה לשקל, ויתרמו לחולשת השקל בטווח הבינוני לצד המוסדיים הפועלים לגידור חשיפות מטבעיות.

[לפרטים נוספים: צור קשר](#)

כאמור לפי הלשכה המרכזית לסטטיסטיקה נתוני הצמיחה הרבעוניים הראו על התכווצות הכלכלה בכ-19.4% במונחים שנתיים, ברמה השנתית הכלכלה צמחה בשיעור של כ-2% בלבד, אולם בהתאם לתחזית של בנק ישראל לצמיחה בשנת 2023. עם זאת בתוצר לנפש הכלכלה הצטמצמה ב-0.1%.

### השימושים במקורות (ההוצאות לצריכה, להשקעה וליצוא)



גרף מנתוני הלמ"ס

נשוב ונדגיש כי החשש מהמשך התנודות בשוק המניות כתוצאה משינוי ברף הציפיות להורדת ריבית הדולר עשוי לטלטל את שוק המט"ח המקומי כאשר המוסדיים יידרשו להתאים את היקף החשיפה המטבעית לשווי החזקות.

הערכתנו לא השתנתה, לדעתנו בהינתן מלחמה מוגבלת הרי שפוטנציאל הטווח הקצר מאפשר תנועה בתחום שערים רחב. עם זאת כפי שכתבנו בעבר, להערכתנו פוטנציאל התחזקות השקל מוגבל, הגורמים אשר הובילו להיחלשות השקל לפני אירועי ה-7 באוקטובר והלחימה שבאה בעקבותם, טרם חלפו ולצידם שוכן החשש מהתרחבות הלחימה, גורמים אלו עשויים לתמוך בהמשך התנועה בתחום שערים רחב ואף בפיחות מחודש של השקל אל עבר רמת ה-3.83 שקל לדולר (הרמה ערב 7 באוקטובר) ויותר.

"רכבת ההרים" בשערי החליפין עשויה להמשיך, להערכתנו השקל עשוי להיסחר בטווח הבינוני (חודשים הקרובים) בתחום שערים רחב של 3.54-4.12 שקל לדולר. להערכתנו לאור ההשלכות החמורות הטמונות בפיחות מהיר על רמות המחירים והאינפלציה (באמצעות מנגנון התמסורת), בנק ישראל צפוי לשוב ולפעול למיתון עודפי ביקוש חריגים למט"ח. עליות המחירים בתקופה הנוכחית צפויות לבוא לידי ביטוי בעליה בתווי האינפלציה ובשמירת רמת ריבית גבוהה לאורך זמן מנגד חולשת הדולר בזירה המקומית תורמת למיתון המדדים.

### לפרטים נוספים: צור קשר

### שוק המתכות

מדד ה- LME בבורסת המתכות בלונדון עמד בסיום יום המסחר ב 20.02 ברמת 3,660 נק', ירידה בשיעור של 0.35% לעומת רמות הסגירה של שבוע שעבר.

**COPPER** - מחיר הנחוש עלה במהלך שבוע המסחר, כאשר בתום יום המסחר של ה- 20.02 עמד המחיר על רמת 8,500 דולר לטון, עליה בשיעור של 1.30% לעומת הרמה בשבוע שעבר. רמת המלאים ירדה במהלך השבוע, כאשר ב- 20.02 עמדו המלאים על 125,925 טון, ירידה בשיעור של כ-3.60% לעומת הרמות בשבוע שעבר.

**ZINC** - מחיר האבץ ירד במהלך שבוע המסחר, כאשר בתום יום המסחר של ה- 20.02 עמד המחיר על 2,379 דולר לטון, ירידה בשיעור של 0.30% לעומת הרמה בשבוע שעבר. רמת המלאים עלתה במהלך השבוע, כאשר ב- 20.02 עמדו המלאים על 269,400 טון, עליה בשיעור של 1.80% לעומת הרמות בשבוע שעבר.

**NICKEL** - מחיר הניקל ירד במהלך שבוע המסחר, כאשר בתום יום המסחר של ה- 20.02 עמד המחיר על 16,347 דולר לטון, ירידה בשיעור של 0.10% לעומת רמות הסגירה של שבוע שעבר. רמת המלאים ירדה במהלך השבוע, כאשר ב- 20.02 עמדו המלאים על 70,320 טון, ירידה בשיעור של כ- 1.70% לעומת הרמות בשבוע שעבר.

**ALUMINIUM PRIM** - מחיר האלומיניום ירד במהלך שבוע המסחר, כאשר בתום יום המסחר של ה- 20.02 עמד על 2,193 דולר לטון, ירידה בשיעור של 1.10%. רמת מלאי האלומיניום עלתה במהלך השבוע, כאשר עמדה ב- 20.02 על רמת 564,675 טון, עליה בשיעור של 5.60% לעומת רמות הסגירה בשבוע שעבר.

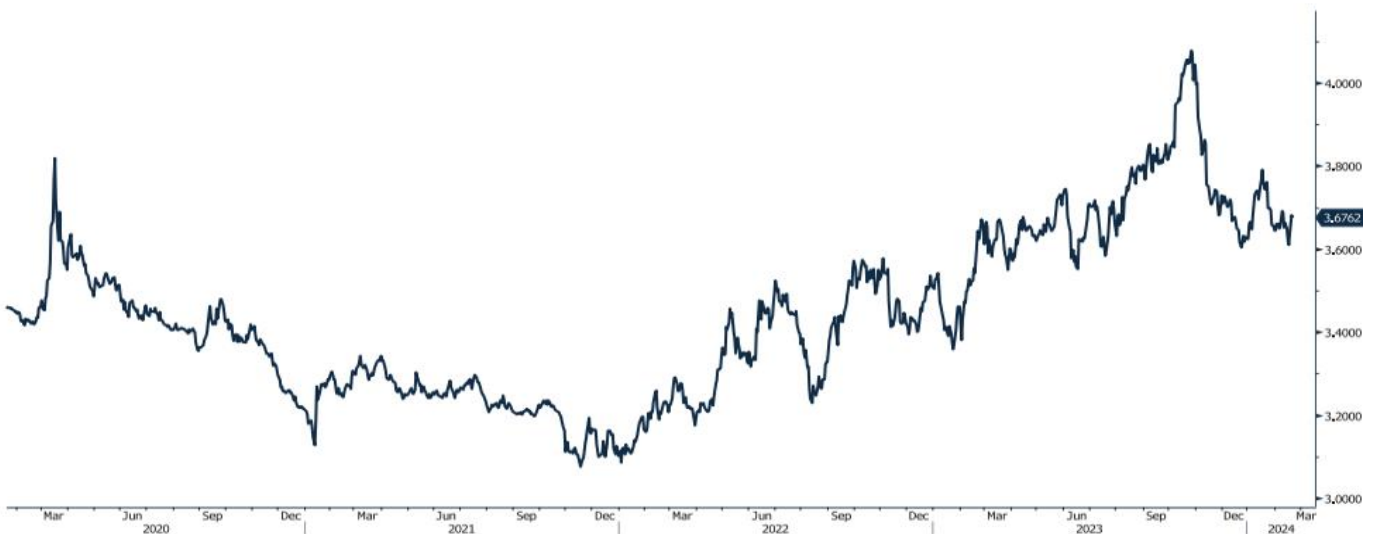
## גרף מדד ההובלה הימית BDI

BDIY Index (BDI Baltic Exchange Dry Index)



## גרף הדולר/שקל

ILS Curncy (Israeli Shekel Spot)



[לפרטים נוספים: צור קשר](#)

### אבץ

מצורפים גרפים של אבץ ל3 חודשים, גרף מדד ה - LME 3 חודשים, סטיות התקן הגלומות של המחיר, רמת מלאי המתכת והפרש בין מחיר לשלושה חודשים לבין מחיר מימוש.



### בדיל

מצורפים גרפים של בדיל ל3 חודשים, גרף מדד ה - LME 3 חודשים, סטיות התקן הגלומות של המחיר, רמת מלאי המתכת והפרש בין מחיר לשלושה חודשים לבין מחיר מימוש.



#### מקור: Bloomberg

WWW.PRICO.COM  
E.Mail: info@prico.com

1 Ben Gurion St., B.S.R. Tower #2 | Bnei Brak 51201 Israel  
P.O.Box 6400 Tel-Aviv 61063, Israel

#### לפרטים נוספים: צור קשר

Tel: 972-3-6167070  
fax: 972-3-6167060



### ניקל

מצורפים גרפים של ניקל ל-3 חודשים, גרף מדד ה- LME 3 חודשים, סטיות התקן הגלומות של המחיר, רמת מלאי המתכת והפרש בין מחיר לשלושה חודשים לבין מחיר מימוש.



### עופרת

מצורפים גרפים של עופרת ל-3 חודשים, גרף מדד ה- LME 3 חודשים, סטיות התקן הגלומות של המחיר, רמת מלאי המתכת והפרש בין מחיר לשלושה חודשים לבין מחיר מימוש.



מקור: Bloomberg

WWW.PRICO.COM  
E.Mail: info@prico.com

1 Ben Gurion St., B.S.R. Tower #2 | Bnei Brak 51201 Israel  
P.O.Box 6400 Tel-Aviv 61063, Israel

[לפרטים נוספים: צור קשר](#)

Tel: 972-3-6167070  
fax: 972-3-6167060

### אלומיניום (PRIM)

מצורפים גרפים של אלומיניום (PRIM) ל3 חודשים, גרף מדד ה - LME 3 חודשים, סטיות התקן הגלומות של המחיר, רמת מלאי המתכת והפרש בין מחיר לשלושה חודשים לבין מחיר מימוש.



### אלומיניום (ALLOY)

מצורפים גרפים של אלומיניום (ALLOY) ל3 חודשים, גרף מדד ה - LME 3 חודשים, סטיות התקן הגלומות של המחיר, רמת מלאי המתכת והפרש בין מחיר לשלושה חודשים לבין מחיר מימוש.



מקור: Bloomberg

לפרטים נוספים: [צור קשר](#)

WWW.PRICO.COM  
E.Mail: info@prico.com

1 Ben Gurion St., B.S.R. Tower #2 | Bnei Brak 51201 Israel  
P.O.Box 6400 Tel-Aviv 61063, Israel

Tel: 972-3-6167070  
fax: 972-3-6167060

### קובלט (Cobalt)

מצורפים גרפים של קובלט ל-3 חודשים, גרף מדד ה- LME 3 חודשים, סטיות התקן הגלומות של המחיר, רמת מלאי המתכת והפרש בין מחיר לשלושה חודשים לבין מחיר מימוש.



### נחושת

מצורפים גרפים של נחושת ל-3 חודשים, גרף מדד ה- LME 3 חודשים, סטיות התקן הגלומות של המחיר, רמת מלאי המתכת והפרש בין מחיר לשלושה חודשים לבין מחיר מימוש.



מקור: Bloomberg

[לפרטים נוספים: צור קשר](#)

## גרף ה - HOT ROLLED COIL STEEL

HRC1 Comdty (Generic 1st 'HRC' Future)



## גרף פלדה מסוג REBAR

JBP1 Comdty (Generic 1st 'JBP' Future)



מקור: Bloomberg

לפרטים נוספים: צור קשר

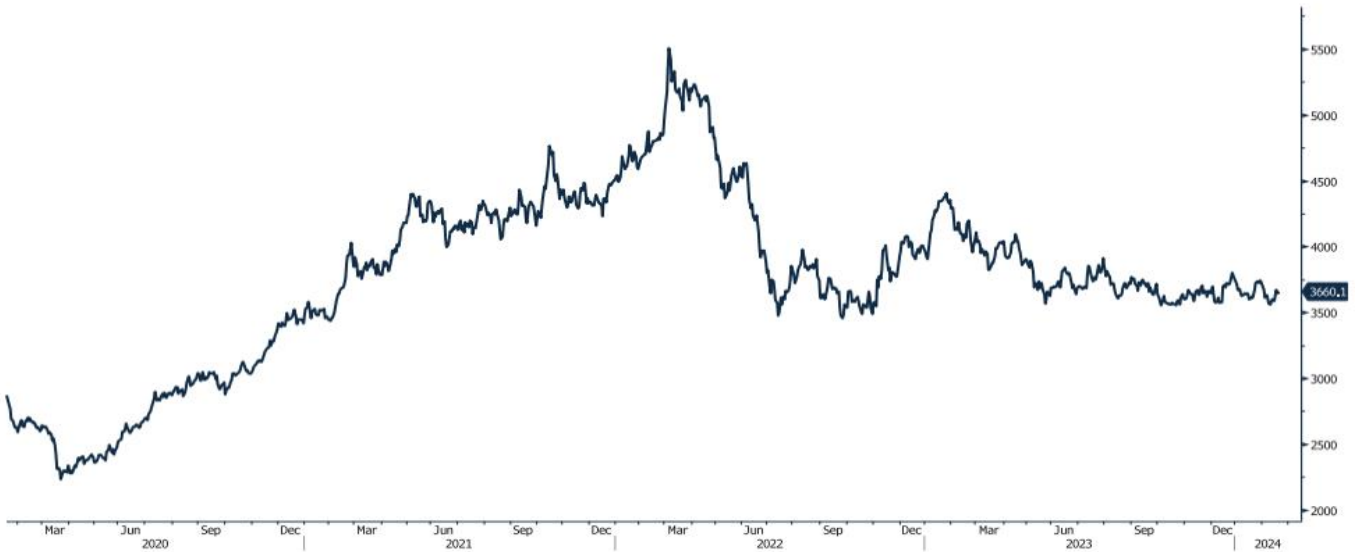
WWW.PRICO.COM  
E.Mail: info@prico.com

1 Ben Gurion St., B.S.R. Tower #2 | Bnei Brak 51201 Israel  
P.O.Box 6400 Tel-Aviv 61063, Israel

Tel: 972-3-6167070  
fax: 972-3-6167060

## גרף מדד LME INDEX

LME Index (London Metal Exchange LME Metals Index)



## גרף ה - נירוסטה

ZST1 Comdty (Generic 1st 'ZST' future)



מקור: Bloomberg

[לפרטים נוספים: צור קשר](#)

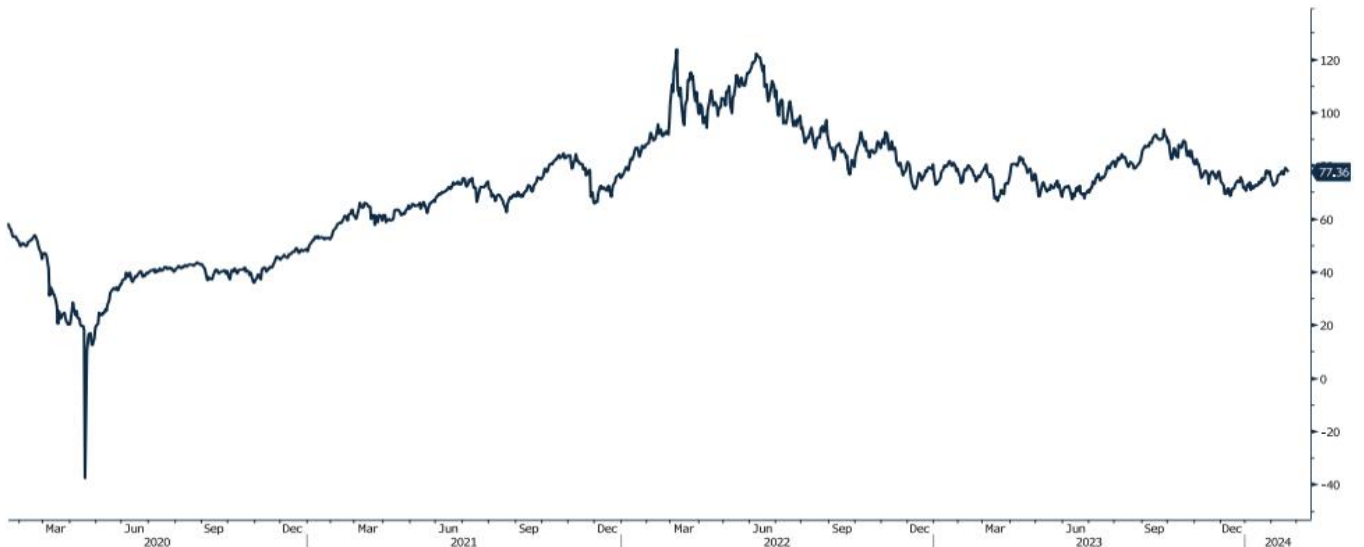
## גרף הליתיום

L4CNVHTQ Index (CN Li2CO3 99% DEL)



## גרף ה - LIGHT CRUDE

CL1 Comdty (Generic 1st 'CL' Future)



מקור: Bloomberg

לפרטים נוספים: צור קשר

WWW.PRICO.COM  
E.Mail: info@prico.com

1 Ben Gurion St., B.S.R. Tower #2 | Bnei Brak 51201 Israel  
P.O.Box 6400 Tel-Aviv 61063, Israel

Tel: 972-3-6167070  
fax: 972-3-6167060

אין לראות במידע המופיע בסקירה משום המלצה לביצוע פעולות ו/או ייעוץ השקעות ו/או שיווק השקעות ו/או ייעוץ מכל סוג שהוא. המידע המוצג הינו לידיעה בלבד ואינו מהווה תחליף לייעוץ המתחשב בנתונים ובצרכים המיוחדים של כל אדם. כל העושה במידע הנ"ל שימוש כלשהו - עושה זאת על דעתו בלבד ועל אחריותו הבלעדית. קבוצת פריקו ו/או חברות קשורות ו/או בעלי עניין, ו/או עובדים ו/או נושאי משרה בכל אחד מאלו, עשויים להיות בעלי עניין בניירות הערך והנכסים הפיננסיים המוזכרים באתר.

פרטים והסברים באשר לבחינת החשיפות השונות וכן באשר לאסטרטגיות הניתנות לביצוע על מנת לגדר חשיפות אלו ניתן לקבל בדסק אנליסטים בפריקו.

**דבר פרטים נוספים באמור לעיל ניתן לפנות למשרדינו בטלפון : 03-6167070**  
**סקירות שוק ומידע נוסף בנושא מכשירים פיננסיים ניתן למצוא באתר פריקו / <https://www.prico.co.il/>**  
**אין במסמך זה משום הצעה ו/או ייעוץ ו/או המלצה כל שהיא לביצוע ו/או אי ביצוע עסקה כל שהיא למתעניינים, יש לפנות לדסק אנליסטים לקבלת מידע ופרטים נוספים**

**גידור חשיפות וביצוע, צרו קשר 03-6167070**

*No currency is Foreign to us. Prico*

<p><b>שירותים פיננסיים</b></p> <ul style="list-style-type: none"> <li>- ניתוח חשיפות</li> <li>- הנדסה פיננסית</li> <li>- תכנון ובניית אסטרטגיות</li> <li>- ליווי שוטף</li> <li>- ייעוץ אישי</li> </ul>	<p><b>Financial Services</b></p> <ul style="list-style-type: none"> <li>- Financial exposure analysis</li> <li>- financial engineering</li> <li>- Planning and formulation of strategy</li> <li>- Ongoing performance monitoring</li> <li>- Personal consulting</li> </ul>
<p><b>חדר עסקאות</b></p> <ul style="list-style-type: none"> <li>- ביצוע עסקאות</li> <li>- מטבע חוץ, שקל חדש</li> <li>- שערי ריבית, מדדים</li> <li>- Commodities חומרי גלם</li> <li>- קרנות, ניירות ערך</li> </ul>	<p><b>Dealing Room</b></p> <ul style="list-style-type: none"> <li>- Transaction, execution, hedging strategy</li> <li>- Forex, ILS</li> <li>- Interest rates, indices, OTC</li> <li>- Raw materials, commodities</li> <li>- Funds, securities</li> </ul>
<p><b>מחקר ייעוץ ופיתוח</b></p> <ul style="list-style-type: none"> <li>- ניירות עמדה</li> <li>- עבודות חשיפה</li> <li>- תזרימית ומאזנית</li> <li>- ליווי פרויקטים</li> <li>- חוות דעת</li> <li>- סקירות מקרו כלכליות</li> <li>- ניתוח טכני-גרפי</li> <li>- דיווח תקופתי, יומי</li> <li>- קשר ישיר</li> <li>- קו חם</li> </ul>	<p><b>R&amp;D, Analyst &amp; Advisory</b></p> <ul style="list-style-type: none"> <li>- Position papers</li> <li>- Cash flow and balance sheet exposure analysis</li> <li>- Ongoing project measurement</li> <li>- Global market overview</li> <li>- Macroeconomic reviews</li> <li>- Technical analysis</li> <li>- Periodic, daily reports</li> <li>- Direct connection</li> <li>- Hotline</li> </ul>
<p><b>ייעוץ נכסים והשקעות</b></p> <ul style="list-style-type: none"> <li>- ייעוץ השקעות בארץ ובח"ל</li> <li>- בקרת נכסים והשקעות</li> <li>- שירותים לבנקאות פרטית</li> </ul>	<p><b>Assets &amp; Investments Advisory</b></p> <ul style="list-style-type: none"> <li>- Portfolio Advisory in Israel &amp; abroad</li> <li>- Monitoring</li> <li>- private banking services</li> </ul>
<p><b>זירות מידע ומסחר אלקטרוני</b></p> <p><a href="http://www.currencygate.com">www.currencygate.com</a>  <a href="http://www.prico.com">www.prico.com</a></p>	<p><b>Online information and trading arenas</b></p> <p><a href="mailto:info@currencygate.com">info@currencygate.com</a>  <a href="mailto:Info@prico.com">Info@prico.com</a></p>

**אין מטבע שהוא זר עבורנו. פריקו**