



סקירת מחירי מתכות

עבור חברי איגוד תעשיות מתכת, חשמל ותשתית



PRICO
Since 1979

התאחדות
התעשייתיים
בישראל



קבוצת פריקו - שירותים פיננסיים
לעסקים בינלאומיים

לפרטים נוספים: [צור קשר](#)

טבלת מחירים

שיעור שינוי מתחילת משבר הקורונה	שיעור שינוי מתחילת 2024	שיעור שינוי שנתי	שיעור שינוי חודשי	שיעור שינוי שבועי	מחיר אחרון	
29.95%	-5.64%	-7.75%	5.41%	-3.68%	2249.5	alum prim
29.35%	11.56%	-16.98%	0.90%	11.56%	1785	alum allow
49.79%	-2.21%	-5.53%	-0.94%	-2.05%	8369.5	copper
12.41%	-0.82%	-8.88%	1.28%	-0.61%	2051.5	lead
29.06%	-1.90%	-40.63%	-3.09%	-1.73%	16287	nickel
51.26%	-4.62%	-6.27%	-1.33%	-3.75%	24240	tin
14.55%	-6.08%	-21.09%	3.89%	-4.62%	2503.5	zinc
37.93%	-0.12%	-13.61%	-1.48%	0.42%	600	lme steel rebar
-11.90%	-0.07%	-40.90%	-9.08%	0.00%	29135	cobalt
85.00%	5.46%	46.99%	0.28%	-4.20%	1073	U.S. Midwest domestic Steel HRC
16.87%	1.83%	-7.41%	0.00%	-1.46%	575	Steel HRC FOB China

המחירים במונחי דולר לטון

טבלת מלאים

שיעור שינוי מתחילת 2024	שיעור שינוי שנתי	שיעור שינוי חודשי	שיעור שינוי שבועי	מלאים אחרון במונחי טון	
2.96%	33.93%	24.72%	-0.19%	565275	alum prim
0.00%	-3.13%	-2.11%	0.00%	1860	alum allow
-4.03%	88.55%	-11.59%	-3.11%	160550	copper
-7.94%	384.68%	-6.55%	-6.70%	124925	lead
6.87%	25.54%	41.83%	6.70%	68454	nickel
-3.12%	143.70%	-7.23%	-3.31%	7445	tin
-3.57%	848.80%	0.63%	-2.88%	216800	zinc
5.05%	-1.70%	8.83%	5.05%	386.51	steelhome China rebar
1.40%	-6.16%	-17.14%	1.40%	210.78	Steelhome China Hot Rolled Coil Total Inventory
0.00%	-42.50%	0.00%	0.00%	92	cobalt

שערי דלקים ומטבעות נבחרים

שיעור שינוי מתחילת משבר הקורונה	שיעור שינוי מתחילת 2024	שיעור שינוי שנתי	שיעור שינוי חודשי	שיעור שינוי שבועי	מחיר אחרון	
33.69%	1.16%	-2.71%	2.76%	-0.41%	77.93	brent crude
39.30%	1.37%	-3.31%	1.97%	-0.10%	72.63	light crude
8.21%	2.90%	7.77%	0.31%	1.76%	3.7305	usdils
7.23%	2.09%	9.67%	1.94%	1.99%	4.0782	eurils

במהלך השבוע החולף, המסחר בשווקים הפיננסיים הגלובליים התנהל במגמה מעורבת. בתום יום המסחר של ה- 09.01 מדד הדאו ג'ונס עמד ברמת 37,525 נק', עליה בשיעור של 0.20% לעומת רמות הסגירה של שבוע שעבר, מדד הנאסד"ק 100 נסחר ברמת 16,678 נק', עליה בשיעור של 2.30% לעומת שבוע שעבר ומדד ה- S&P 500 סגר ברמת 4,757 נק', עליה בשיעור של 1.30%, לעומת שבוע שעבר. מדד הפוטסי 100 האנגלי נסחר ברמת 7,684 נק', ירידה בשיעור של 0.10% לעומת שבוע שעבר, מדד הדאקס הגרמני נסחר ברמה של 16,688 נק', עליה בשיעור של 0.60% לעומת שבוע שעבר.

ארצות הברית -

שוק העבודה האמריקאי ממשיך להראות סימני חוזקה, כאשר מס המשרות שנוספו גבוה מהצפי. עם זאת העלייה בשכר מתמתנת פרמטר משמעותי מאוד בהאצת האינפלציה והציפיות לאינפלציה עד כה. גם בשבוע החולף ישנה ירידה בציפיות לכף שכבר במרץ תחל הורדת ריבית הדולר על ידי הבנק המרכזי האמריקאי ה-FED, כתוצאה מכך התשוואות על אגרות החוב של הממשל האמריקאי ל-10 - שנים התחזקו בהתאמה לעבר רמת 4.01%. בהתאמה שער הדולר התחזק אל מעל לרמת 1.0985 דולר לאירו.

להערכתנו נתוני האינפלציה הקרובים ימשיכו להראות על התקררות ברמת המחירים ויגררו היחלשות של שער הדולר וירידה בתשוואות על האגרות החוב של הממשלה האמריקאי.

כפי שכתבנו בעבר להערכתנו, החרפת המערכה הצבאית בישראל לזירות נוספות, עשויה לפגוע בשרשרות האספקה כפי שבא לידי ביטוי עם תקיפות החות'ים איום הצפוי להיות מאותגר בקרוב עם כניסת כוח המשימה הימי לביטחון השייט בים סוף לפעולה. במחירי השילוח הימי ובמיוחד בשוק האנרגיה, עליית מחירים צפויה להאיץ מחדש את האינפלציה ובכך לפגוע במאמצי הבנקים המרכזיים במלחמתם להפחתת האינפלציה.

אירופה -

הבנק המרכזי האירופאי הותיר את הריבית ללא שינוי ברמת 4.5%, עם זאת בשונה מארצות הברית בכירי ה- ECB (European Central Bank) בחרו לנקוט בשפה ניצית יותר (שמרנית) בנוגע לאינפלציה. לדבריהם העובדה שהאינפלציה נתונה כעת במגמת ירידה כאשר נעה לעבר רמת 2.4%, בבנק צופים שהאינפלציה תחזור ותעלה בטווח הקצר. לפי נשיאת ה- ECB הגברת לגארד בהחלטת הריבית האחרונה אפילו לא עלה לדיון נושא הורדת הריבית.

על פי תחזית מחלקת המחקר של ה- ECB האינפלציה צפויה לרדת בהדרגה במהלך השנה הבאה עד שתגיע ליעד של 2% בשנת 2025. לפי תחזית מחלקת המחקר האינפלציה הממוצעת בסוף 2023 תשכון ברמת 5.4%, 2.7% ב-2024, 2.1% ב-2025. לעומת התחזית באשר להחלטת הריבית האחרונה הרי שתחזית האינפלציה ל-2023 ול-2024 עודכנה כלפי מטה.

ישראל –

לאחר תקופה סוף שנה של התחזקות השקל עד לעבר רמת 3.60 שקל לדולר, שב ועלה שער הדולר אל מעבר לרמת 3.755 שקל לדולר בעקבות פעילות בינבנקאית ומוסדית. הורדת הריבית השקלית על ידי בנק ישראל והחשש להידרדרות נוספת בלחימה בצפון תרמו לביקוש לדולר כפי שכתבנו בעבר מרבית הפרמטרים אשר גררו להיחלשות השקל בעבר עדיין קיימים, ובנוסף על רקע המלחמה הגירעון הממשלתי צפוי לגדול כאשר במקביל לא נראה באופק שהממשלה מבצעת את הקיצוצים הנדרשים. צעד זה עשוי לפגוע במעמד דירוג האשראי של ישראל דבר אשר יגרור עלייה נוספת במרכיב הסיכון ובעלות מימון החוב הלאומי.

יתרות מטבע החוץ הסתכמו בסוף החודש דצמבר 23 בסך 204,637 מיליוני דולרים, גידול של 6,468 מיליוני דולרים. כלומר מנתוני בנק ישראל לא נראה שהבנק התערב באופן משמעותי בשוק מטבע החוץ בחודש זה.

בעקבות המלחמה וההאטה בכלכלה הישראלית, בנק ישראל הפחית את הריבית השקלית ב-0.25% לעבר רמת 4.5%. לדברי הנגיד "לכלכלה הישראלית ישנם יסודות איתנים ונקודת הפתיחה הכלכלית בה נכנסנו למלחמה הייתה חיובית. יחס החוב לתוצר, אחד המדדים החשובים לחוסן של הכלכלה, ירד חזרה לסביבת 60%, הגרעון החזוי בתקציב היה נמוך, שיעור אבטלה נמוך, ותחזית הצמיחה הייתה מעודדת, ודאי בראיה בינלאומית".

החשש כי תנודות בשוק המניות כתוצאה משינוי ברף הציפיות להורדת ריבית הדולר יטלטלו את שוק המט"ח המקומי כאשר המוסדיים יידרשו להתאים את היקף החשיפה המטבעית לשווי ההחזקות.

עד כה רבים צופים להורדת ריבית הדולר בסוף הרבעון הנוכחי מהלך אשר יסמן את שינוי התווי ופוטנציאל לעלייה משמעותית בשוקי המניות. אכזבה או שינוי בתווי האינפלציה כגון בעקבות עלייה מחודשת במחירי האנרגיה עשויים לפגוע בציפיות ולגרור לביקושי מט"ח. החשש כי בשל מחסור בדלקים כתוצאה מאירועים ביטחוניים או בעקבות התערורות בפעילות הכלכלית יאתגרו את הבנקים המרכזיים שיידרשו לחשב מסלול מחדש ולהמתין במעדי ההרחבה והורדת הריבית.

הערכתנו לא השתנתה, כאשר לדעתנו בהינתן מלחמה מוגבלת הרי שפוטנציאל הטווח הקצר מאפשר לשקל להתחזק עוד יותר. עם זאת כפי שכתבנו בעבר, להערכתנו פוטנציאל התחזקות השקל מוגבל, **הגורמים אשר הובילו להיחלשות השקל לפני אירועי ה-7 באוקטובר והלחימה שבאה בעקבותם, טרם חלפו ולצידם שוכן החשש מהתרחבות הלחימה, גורמים אלו עשויים לתמוך בהמשך התנועה בתחום שערים רחב ואף בפיחות מחודש של השקל אל עבר רמת ה 3.83 שקל לדולר (הרמה ערב 7 באוקטובר) ויותר.**

"רכבת ההרים" בשערי החליפין עשויה להמשיך, להערכתנו השקל עשוי להיסחר בטווח הבינוני (חודשים הקרובים) בתחום שערים רחב של 3.54-4.12 שקל לדולר. להערכתנו לאור ההשלכות החמורות הטמונות בפיחות מהיר על רמות המחירים והאינפלציה, בנק ישראל צפוי להמשיך לפעול למיתון עודפי ביקוש למט"ח.

תמונה מקומית - מקרו כלכלית

חטיבת המחקר של בנק ישראל הפחיתה את תחזית הצמיחה, להערכתה התוצר יצמח ב-2% בלבד בכל אחת מהשנים 2023 ו-2024. התחזית הפסימית מאופיינת ברמה גבוהה במיוחד של אי ודאות וכוללת הערכה כי הוצאות הממשלה בגין המלחמה יסתכמו בכ-160 מיליארדי ש"ח. יחס החוב לתוצר בשנים 2023 ו-2024 צפוי לעמוד על כ-63% וכ-66% בהתאמה, הרעה משמעותית מנתוני 2023 של טרום המלחמה. הערכת ההוצאה נתפסת כמקלה לעומת הערכות בקרב גופים פיננסיים הצופים לעלויות של כ 190 מיליארד ש"ח.

לפרטים נוספים: צור קשר

שוק המתכות

מדד ה- LME בבורסת המתכות בלונדון עמד בסיום יום המסחר ב 09.01 ברמת 3,628 נק', ירידה בשיעור של 1.30% לעומת רמות הסגירה של שבוע שעבר.

COPPER - מחיר הנחושת ירד במהלך שבוע המסחר, כאשר בתום יום המסחר של ה- 09.01 עמד המחיר על רמת 8,370 דולר לטון, ירידה בשיעור של 1.10% לעומת הרמה בשבוע שעבר. רמת המלאים ירדה במהלך השבוע, כאשר ב- 09.01 עמדו המלאים על 160,550 טון, ירידה בשיעור של כ-1.60% לעומת הרמות בשבוע שעבר.

ZINC - מחיר האבץ ירד במהלך שבוע המסחר, כאשר בתום יום המסחר של ה- 09.01 עמד המחיר על 2,503 דולר לטון, ירידה בשיעור של 2.30% לעומת הרמה בשבוע שעבר. רמת המלאים ירדה במהלך השבוע, כאשר ב- 09.01 עמדו המלאים על 216,800 טון, ירידה בשיעור של 1.50% לעומת הרמות בשבוע שעבר.

NICKEL - מחיר הניקל ירד במהלך שבוע המסחר, כאשר בתום יום המסחר של ה- 09.01 עמד המחיר על 16,287 דולר לטון, ירידה בשיעור של 0.50% לעומת רמות הסגירה של שבוע שעבר. רמת המלאים עלתה במהלך השבוע, כאשר ב- 09.01 עמדו המלאים על רמת 68,454 טון, עליה בשיעור של כ- 6.10% לעומת הרמות בשבוע שעבר.

ALUMINIUM PRIM - מחיר האלומיניום ירד במהלך שבוע המסחר, כאשר בתום יום המסחר של ה- 09.01 עמד על 2,249 דולר לטון, ירידה בשיעור של 1.10% לעומת שבוע שעבר. רמת מלאי האלומיניום עמדה ב- 09.01 על רמת 565,275 טון, עליה בשיעור של 1.30% לעומת הרמות בשבוע שעבר.

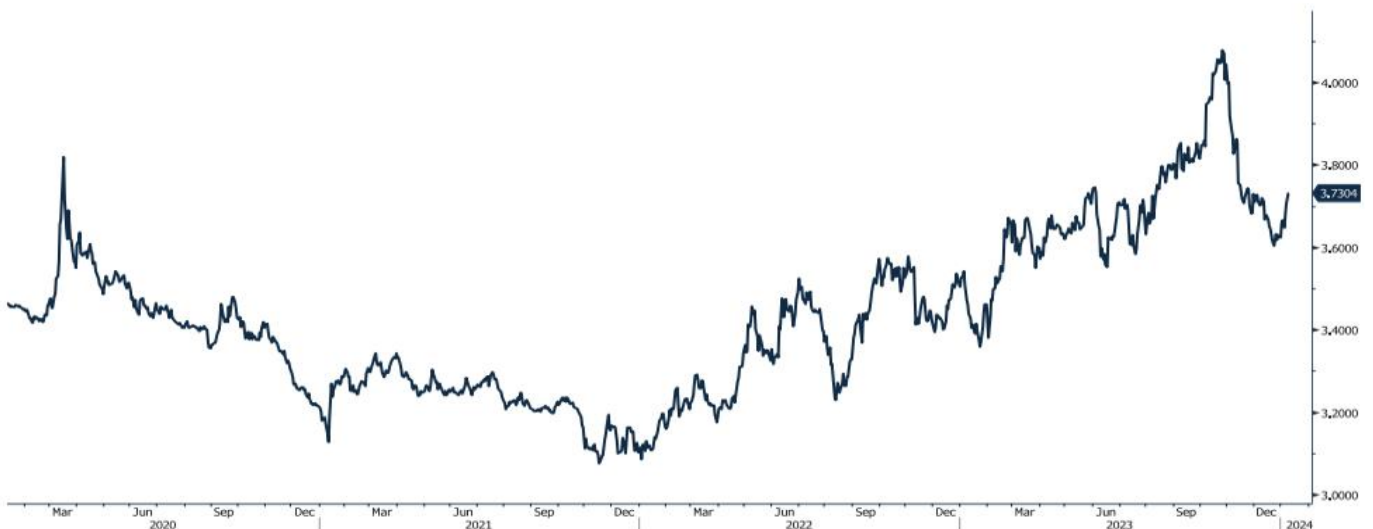
גרף מדד ההובלה הימית BDI

BDIY Index (BDI Baltic Exchange Dry Index)



גרף הדולר/שקל

ILS Cumcy (Israeli Shekel Spot)



לפרטים נוספים: צור קשר

אבץ

מצורפים גרפים של אבץ ל3 חודשים, גרף מדד ה - LME 3 חודשים, סטיות התקן הגלומות של המחיר, רמת מלאי המתכת והפרש בין מחיר לשלושה חודשים לבין מחיר מימוש.



בדיל

מצורפים גרפים של בדיל ל3 חודשים, גרף מדד ה - LME 3 חודשים, סטיות התקן הגלומות של המחיר, רמת מלאי המתכת והפרש בין מחיר לשלושה חודשים לבין מחיר מימוש.



מקור: Bloomberg

WWW.PRICO.COM
E.Mail: info@prico.com

1 Ben Gurion St., B.S.R. Tower #2 | Bnei Brak 51201 Israel
P.O.Box 6400 Tel-Aviv 61063, Israel

לפרטים נוספים: צור קשר

Tel: 972-3-6167070
fax: 972-3-6167060

ניקל

מצורפים גרפים של ניקל ל3 חודשים, גרף מדד ה- LME 3 חודשים, סטיות התקן הגלומות של המחיר, רמת מלאי המתכת והפרש בין מחיר לשלושה חודשים לבין מחיר מימוש.



עופרת

מצורפים גרפים של עופרת ל3 חודשים, גרף מדד ה- LME 3 חודשים, סטיות התקן הגלומות של המחיר, רמת מלאי המתכת והפרש בין מחיר לשלושה חודשים לבין מחיר מימוש.



מקור: Bloomberg

[לפרטים נוספים: צור קשר](#)

WWW.PRICO.COM
E.Mail: info@prico.com

1 Ben Gurion St., B.S.R. Tower #2 | Bnei Brak 51201 Israel
P.O.Box 6400 Tel-Aviv 61063, Israel

Tel: 972-3-6167070
fax: 972-3-6167060

אלומיניום (PRIM)

מצורפים גרפים של אלומיניום (PRIM) ל3 חודשים, גרף מדד ה - LME 3 חודשים, סטיות התקן הגלומות של המחיר, רמת מלאי המתכת והפרש בין מחיר לשלושה חודשים לבין מחיר מימוש.



אלומיניום (ALLOY)

מצורפים גרפים של אלומיניום (ALLOY) ל3 חודשים, גרף מדד ה - LME 3 חודשים, סטיות התקן הגלומות של המחיר, רמת מלאי המתכת והפרש בין מחיר לשלושה חודשים לבין מחיר מימוש.



מקור: Bloomberg

[לפרטים נוספים: צור קשר](#)

קובלט (Cobalt)

מצורפים גרפים של קובלט ל-3 חודשים, גרף מדד ה- LME 3 חודשים, סטיות התקן הגלומות של המחיר, רמת מלאי המתכת והפרש בין מחיר לשלושה חודשים לבין מחיר מימוש.



נחושת

מצורפים גרפים של נחושת ל-3 חודשים, גרף מדד ה- LME 3 חודשים, סטיות התקן הגלומות של המחיר, רמת מלאי המתכת והפרש בין מחיר לשלושה חודשים לבין מחיר מימוש.

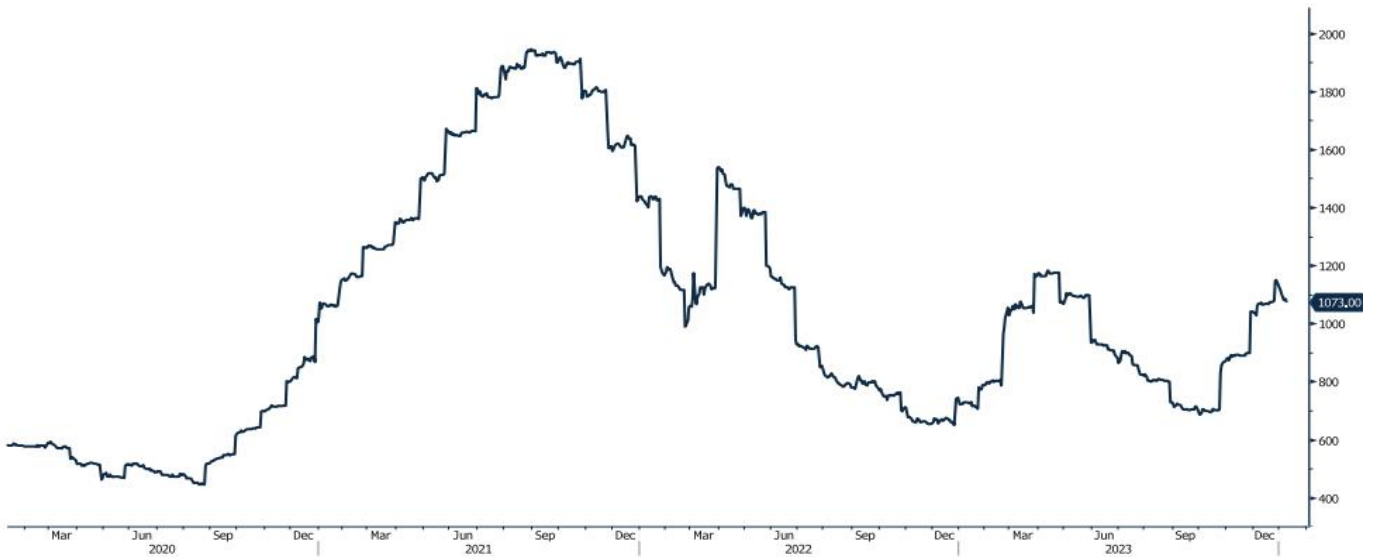


מקור: Bloomberg

[לפרטים נוספים: צור קשר](#)

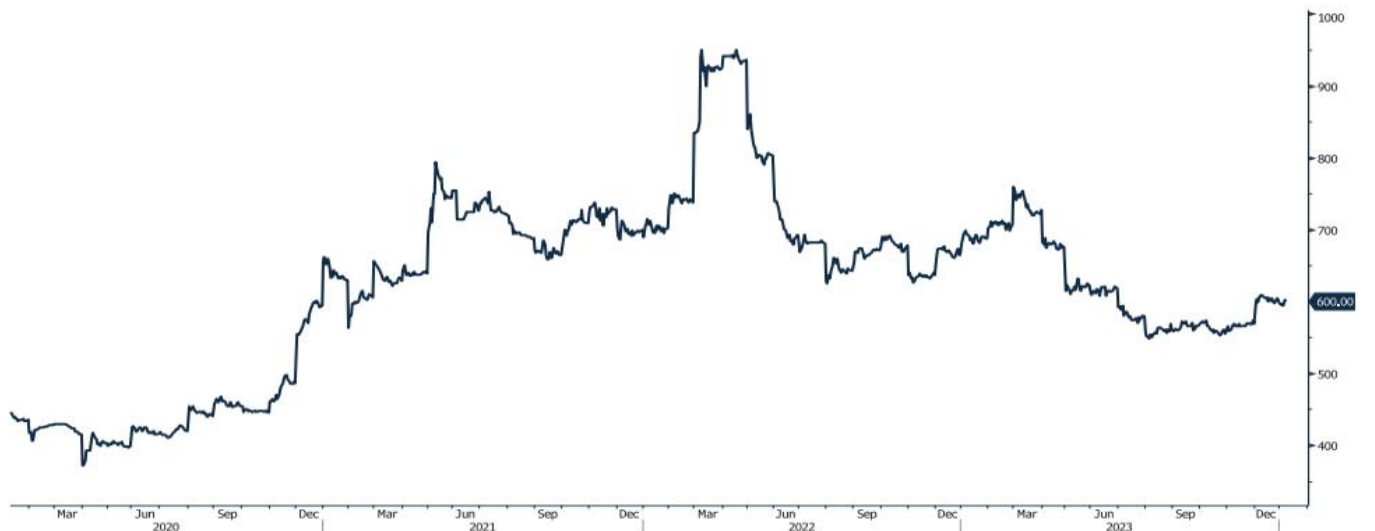
גרף ה - HOT ROLLED COIL STEEL

HRC1 Comdty (Generic 1st 'HRC' Future)



גרף פלדה מסוג REBAR

JBP1 Comdty (Generic 1st 'JBP' Future)



מקור: Bloomberg

לפרטים נוספים: צור קשר

WWW.PRICO.COM
E.Mail: info@prico.com

1 Ben Gurion St., B.S.R. Tower #2 | Bnei Brak 51201 Israel
P.O.Box 6400 Tel-Aviv 61063, Israel

Tel: 972-3-6167070
fax: 972-3-6167060

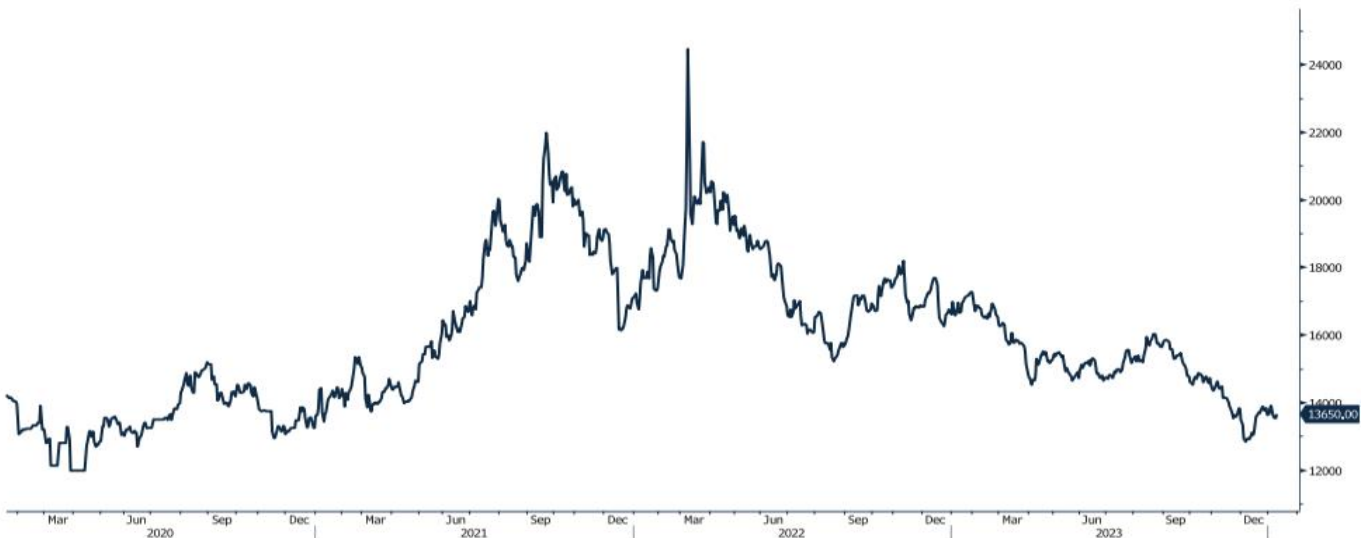
גרף מדד LME INDEX

LME Index (London Metal Exchange LME Metals Index)



גרף ה - נירוסטה

ZST1 Comdty (Generic 1st 'ZST' future)

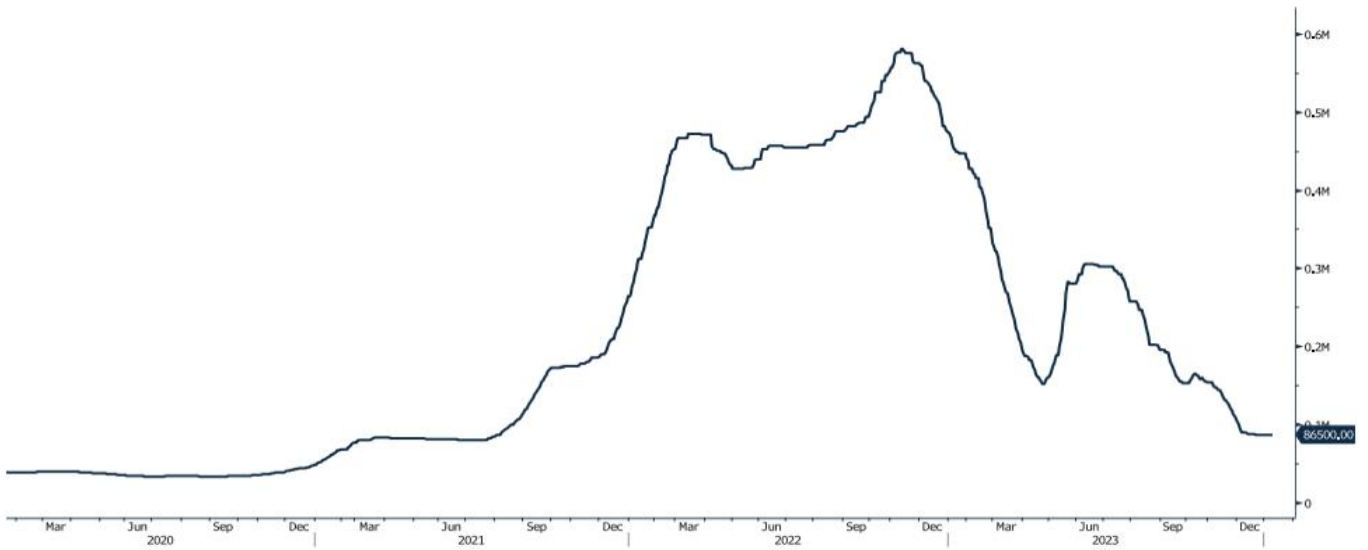


מקור: Bloomberg

[לפרטים נוספים: צור קשר](#)

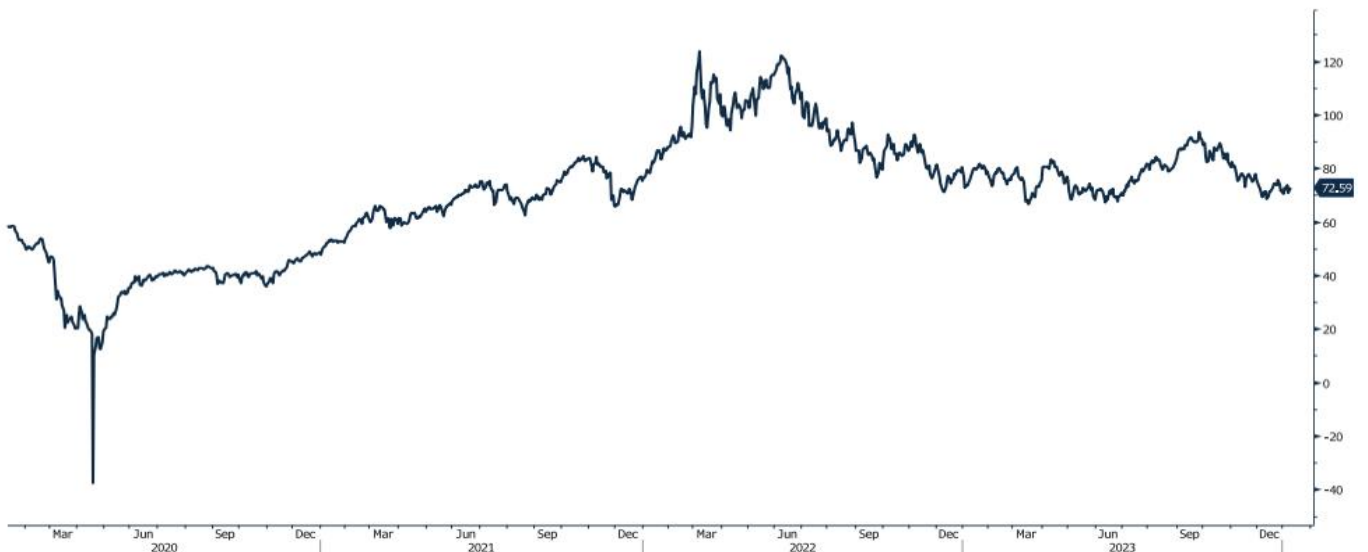
גרף הליתיום

L4CNVHTQ Index (CN Li2CO3 99% DEL)



גרף ה - LIGHT CRUDE

CL1 Comdty (Generic 1st 'CL' Future)



מקור: Bloomberg

לפרטים נוספים: [צור קשר](#)

WWW.PRICO.COM
E.Mail: info@prico.com

1 Ben Gurion St., B.S.R. Tower #2 | Bnei Brak 51201 Israel
P.O.Box 6400 Tel-Aviv 61063, Israel

Tel: 972-3-6167070
fax: 972-3-6167060

אין לראות במידע המופיע בסקירה משום המלצה לביצוע פעולות ו/או ייעוץ השקעות ו/או שיווק השקעות ו/או ייעוץ מכל סוג שהוא. המידע המוצג הינו לידיעה בלבד ואינו מהווה תחליף לייעוץ המתחשב בנתונים ובצרכים המיוחדים של כל אדם. כל העושה במידע הנ"ל שימוש כלשהו - עושה זאת על דעתו בלבד ועל אחריותו הבלעדית. קבוצת פריקו ו/או חברות קשורות ו/או בעלי עניין, ו/או עובדים ו/או נושאי משרה בכל אחד מאלו, עשויים להיות בעלי עניין בניירות הערך והנכסים הפיננסיים המוזכרים באתר.

פרטים והסברים באשר לבחינת החשיפות השונות וכן באשר לאסטרטגיות הניתנות לביצוע על מנת לגדר חשיפות אלו ניתן לקבל בדסק אנליסטים בפריקו.

דבר פרטים נוספים באמור לעיל ניתן לפנות למשרדינו בטלפון : 03-6167070
סקירות שוק ומידע נוסף בנושא מכשירים פיננסיים ניתן למצוא באתר פריקו / <https://www.prico.co.il/>
אין במסמך זה משום הצעה ו/או ייעוץ ו/או המלצה כל שהיא לביצוע ו/או אי ביצוע עסקה כל שהיא למתעניינים, יש לפנות לדסק אנליסטים לקבלת מידע ופרטים נוספים



לגידור חשיפות וביצוע, צרו קשר 03-6167070

No currency is Foreign to us. Prico

<p>שירותים פיננסיים</p> <ul style="list-style-type: none"> - ניתוח חשיפות - הנדסה פיננסית - תכנון ובניית אסטרטגיות - ליווי שוטף - ייעוץ אישי 	<p>Financial Services</p> <ul style="list-style-type: none"> - Financial exposure analysis - financial engineering - Planning and formulation of strategy - Ongoing performance monitoring - Personal consulting
<p>חדר עסקאות</p> <ul style="list-style-type: none"> - ביצוע עסקאות - מטבע חוץ, שקל חדש - שערי ריבית, מדדים - Commodities חומרי גלם - קרנות, ניירות ערך 	<p>Dealing Room</p> <ul style="list-style-type: none"> - Transaction, execution, hedging strategy - Forex, ILS - Interest rates, indices, OTC - Raw materials, commodities - Funds, securities
<p>מחקר ייעוץ ופיתוח</p> <ul style="list-style-type: none"> - ניירות עמדה - עבודות חשיפה - תזרימית ומאזנית - ליווי פרויקטים - חוות דעת - סקירות מקרו כלכליות - ניתוח טכני-גרפי - דיווח תקופתי, יומי - קשר ישיר - קו חם 	<p>R&D, Analyst & Advisory</p> <ul style="list-style-type: none"> - Position papers - Cash flow and balance sheet exposure analysis - Ongoing project measurement - Global market overview - Macroeconomic reviews - Technical analysis - Periodic, daily reports - Direct connection - Hotline
<p>ייעוץ נכסים והשקעות</p> <ul style="list-style-type: none"> - ייעוץ השקעות בארץ ובח"ל - בקרת נכסים והשקעות - שירותים לבנקאות פרטית 	<p>Assets & Investments Advisory</p> <ul style="list-style-type: none"> - Portfolio Advisory in Israel & abroad - Monitoring - private banking services
<p>זירות מידע ומסחר אלקטרוני</p> <p>www.currencygate.com www.prico.com</p>	<p>Online information and trading arenas</p> <p>info@currencygate.com Info@prico.com</p>

אין מטבע שהוא זר עבורנו. פריקו