



# סקירת מחירי מתכות

עבור חברי איגוד תעשיות מתכת, חשמל ותשתית



**PRICO**  
Since 1979



קבוצת פריקו - שירותים פיננסיים  
לעסקים בינלאומיים

לפרטים נוספים: [צור קשר](#)

### טבלת מחירים

שיעור שינוי מתחילת משבר הקורונה	שיעור שינוי מתחילת 2023	שיעור שינוי שנתי	שיעור שינוי חודשי	שיעור שינוי שבועי	מחיר אחרון	
34.37%	-2.19%	-3.33%	4.85%	3.49%	2326	alum prim
28.19%	-20.49%	-11.55%	2.31%	0.00%	1769	alum allow
53.44%	2.41%	3.16%	2.63%	0.29%	8573.5	copper
13.04%	-10.03%	-6.93%	-7.13%	-0.89%	2063	lead
30.82%	-45.06%	-43.54%	0.45%	-3.74%	16509	nickel
55.17%	0.23%	3.91%	0.82%	-1.23%	24866	tin
19.30%	-10.40%	-9.54%	3.68%	2.64%	2601	zinc
37.47%	-10.07%	-9.74%	4.91%	-0.33%	598	lme steel rebar
-11.84%	-44.27%	-44.27%	-13.01%	0.03%	29135	cobalt
96.03%	52.82%	72.01%	26.19%	6.26%	1078	U.S. Midwest domestic Steel HRC
14.02%	-1.78%	-2.35%	2.00%	-0.71%	561	Steel HRC FOB China

• המחירים במונחי דולר לטון

### טבלת מלאים

שיעור שינוי מתחילת 2023	שיעור שינוי שנתי	שיעור שינוי חודשי	שיעור שינוי שבועי	מלאי אחרון במונחי טון	
12.96%	7.54%	6.05%	14.40%	508650	alum prim
-3.13%	-7.92%	-3.13%	0.00%	1860	alum allow
87.43%	105.52%	-6.91%	-5.06%	166675	copper
411.73%	428.54%	-5.32%	0.43%	128700	lead
1.05%	2.96%	25.71%	13.99%	56058	nickel
159.36%	169.27%	-0.70%	-4.38%	7755	tin
615.69%	529.67%	8.70%	9.94%	229200	zinc
-4.34%	-1.77%	-3.71%	0.96%	354.33	steelhome China rebar
5.58%	13.00%	-21.70%	-4.70%	218.76	Steelhome China Hot Rolled Coil Total Inventory
-44.24%	-44.24%	0.00%	0.00%	92	cobalt

### שערי דלקים ומטבעות נבחרים

שיעור שינוי מתחילת משבר הקורונה	שיעור שינוי מתחילת 2023	שיעור שינוי שנתי	שיעור שינוי חודשי	שיעור שינוי שבועי	מחיר אחרון	
38.93%	-5.74%	-3.97%	1.25%	2.21%	80.98	brent crude
44.59%	-6.07%	-5.21%	0.71%	2.66%	75.38	light crude
5.07%	3.20%	3.21%	-2.13%	-0.65%	3.6224	usdils
5.16%	6.31%	6.99%	-1.40%	0.29%	3.9996	eurils

במהלך השבוע החולף, לא התקיים המסחר ברוב שווקי העולם בעקבות פגרת חג המולד. בתום יום המסחר של ה- 26.12 מדד הדאו ג'ונס עמד ברמת 37,545 נק', עליה בשיעור של 0.40% לעומת רמות הסגירה של שבוע שעבר, מדד הנאסד"ק 100 נסחר ברמת 16,878 נק', עליה בשיעור של 0.60% לעומת שבוע שעבר ומדד ה- S&P 500 סגר ברמת 4,775 נק', עליה בשיעור של 0.40%, לעומת שבוע שעבר. מדד הפוטסי 100 האנגלי נסחר ברמת 7,697 נק', מדד הדאקס הגרמני נסחר ברמה של 16,706 נק', רמות הסגירה של שבוע שעבר.

### ארצות הברית –

כפי שכתבנו בעבר לאחר שהבנק המרכזי האמריקאי ה-FED הותיר את הריבית ברמת 5.5% והערכת יו"ר הבנק המרכזי שבשנת 2024 ריבית הדולר תרד ב 3 פעימות ובסוף שנת 2024 תעמוד על 4.6% ובסוף 25 תעמוד על 3.6%, המשיך הדולר את מגמת ההיחלשות הן ביחס לאירו כאשר נע לעבר רמת 1.11 דולר לאירו והן אל מול הליש"ט כאשר נע לעבר 1.279 דולר לליש"ט. את חולשת הדולר נמצא במדד הדולר (DXY) אשר ירד אל מתחת לרמת 101 הרמה הנמוכה ביותר מזה חמישה חודשים, חולשת הדולר תוצאה של העלייה בציפיות בשווקים כי כבר מחודש מרץ 24 צפויה בדולר הפחתת ריבית.

התשואות על אגרות החוב של הממשל האמריקאי ל- 10 שנים המשיכו את מגמת הירידה כאשר ירדו לעבר רמת 3.82%, הרמה הנמוכה ביותר מחודש יולי.

בעקבות הדרדרות המצב אל מול שליחי איראן – בתימן החות'ים, במרחב הים האדום ומיצרי באב אל-מנדב, מחירי הדלקים נסקו לשיא של שבועיים ושוכנים ברמת 74.5 דולר לחבית דלק מסוג WIT, ו- 80 דולר לחבית דלק מהים הצפוני מסוג Brent.

כפי שכתבנו בעבר להערכתנו, החרפת המערכה הצבאית בישראל לזירות נוספות, עשויה לפגוע בשרשרות האספקה כפי שבא לידי ביטוי עם תקיפות החות'ים איום הצפוי להיות מאותגר בקרוב עם כניסת כוח המשימה הימי לביטחון השייט בים סוף לפעולה. במחירי השילוח הימי ובמיוחד בשוק האנרגיה, עליית מחירים צפויה להאיץ מחדש את האינפלציה ובכך לפגוע במאמצי הבנקים המרכזיים במלחמתם להפחתת האינפלציה.

### אירופה –

בדומה לארצות הברית גם הבנק המרכזי האירופאי הותיר את הריבית ללא שינוי ברמת 4.5%, עם זאת בשונה מארצות הברית בכירי ה- ECB (European Central Bank) בחרו לנקוט בשפה ניצית יותר (שמרנית) בנוגע לאינפלציה. לדבריהם העובדה שהאינפלציה נתונה כעת במגמת ירידה כאשר נעה לעבר רמת 2.4%, בבנק צופים שהאינפלציה תחזור ותעלה בטווח הקצר. על פי תחזית מחלקת המחקר של ה- ECB האינפלציה צפויה לרדת בהדרגה במהלך השנה הבאה עד שתגיע ליעד של 2% בשנת 2025. לפי תחזית מחלקת המחקר האינפלציה הממוצעת בסוף 2023 תשכון ברמת 5.4%, 2.7% ב- 2024, 2.1% ב-2025. לעומת התחזית באשר להחלטת הריבית האחרונה הרי שתחזית האינפלציה ל-2023 ול-2024 עודכנה כלפי מטה.

בבריטניה הבנק המרכזי האנגלי הותיר את הריבית ברמת 5.25%, לדברי בכירים ב- BOE (Bank Of England) הורדת הריבית צפויה להגיע בחודש מאי או יוני 2023. בדומה לאירופה, נתוני האינפלציה בבריטניה במגמת ירידה מהירה מהציפיות, כאשר נתוני האינפלציה לחודש נובמבר שוכנים ברמת 3.9% אל מול הצפייה של 4.4% ונמוך מהנתון בחודש אוקטובר 4.6%.

### לפרטים נוספים: צור קשר

### ישראל –

בשבוע החולף בעקבות חופשת החגים הנוצריים ומיעוט ימי מסחר, שררה בשווקים תנודתיות נמוכה בשער הדולר אל מול השקל, השערים המשיכו להיסחר בטווח שערים צר של 3.61-3.63 שקל לדולר. הערכתנו לא השתנתה, כאשר לדעתנו בהינתן מלחמה מוגבלת הרי שפוטנציאל הטווח הקצר מאפשר לשקל להתחזק עוד יותר. עם זאת כפי שכתבנו בעבר, להערכתנו פוטנציאל התחזקות השקל מוגבל, הגורמים אשר הובילו להיחלשות השקל לפני אירועי ה-7 באוקטובר והלחימה שבאה בעקבותיה, טרם חלפו ולצידם שוכן החשש מהתרחבות הלחימה, גורמים אלו עשויים לתמוך בהמשך התנועה בתחום שערים רחב ואף בפחות מחודש של השקל אל עבר רמת ה-3.83 שקל לדולר (הרמה ערב 7 באוקטובר) ויותר.

"רכבת ההרים" בשערי החליפין עשויה להמשיך, להערכתנו השקל עשוי להיסחר בטווח הבינוני (חודשים הקרובים) בתחום שערים רחב של 4.12-3.54 שקל לדולר. להערכתנו לאור ההשלכות החמורות הטמונות בפחות מהיר על רמות המחירים והאינפלציה, בנק ישראל צפוי להמשיך לפעול למיתון עודפי ביקוש למט"ח.

העלויות הגבוהות של מלחמת "חרבות הברזל" לצד הירידה בהיקף הפעילות הכלכלית עוברות כיום לקדמת הבמה ומורות על הצורך בהערכות תקציביות תואמת. המלחמה ממשיכה לגרום לחוסר וודאות באשר להשפעת הלחימה והיקפה על הגרעון התקציבי כאשר מעל מרחפת שאלת מקורות המימון לכיסוי העלויות היקרות.

התערבות בנק ישראל במסחר במט"ח עם מכירה של כ-8 מיליארד דולר, ובהמשך ההתחזקות המשמעותית שרשם השקל אל מול הדולר נתמכת בעובדה כי במשק הנתון במצב מלחמה, מיעוט פעילים לצד מצב של עודפי היצע גורר לתגובה משמעותית של ייסוף השקל. ראוי לציין כי בימים של ערב סוף שנת כספים, הגופים המוסדיים פועלים במתכונת של "טייס אוטומטי" במטרה לגדר חשיפה מטבעית ולהתאים את היקף ההחזקה במט"ח למדיניות המוסד, דבר התורם לטלטלה בשער החליפין. לאחרונה נבלם ייסוף השקל מעל לרמת ה-3.60 \$/ש"ח, אולם הציפיות להפחתת ריבית הדולר כבר ברבעון הראשון של שנת 2024, תורמות לעלויות שערים בבורסות חו"ל, זאת לצד היקף ההחזקה הגבוה של מט"ח (מעל ל-20%) בו מחזיקים המוסדיים, מעודד את פעילותם של המוסדיים אשר מוכרים מט"ח ובכך תורמים לעודפי היצע למט"ח. נתונים מעודדים שפרסם בנק ישראל מורים על התאוששות בצריכה, כאשר ההוצאות בכרטיסי האשראי, בחודש נובמבר התאוששו והגיעו לרמת 96% ביחס לנתוני הצריכה בחודש נובמבר שנת 2022.

לפי הלשכה המרכזית לסטטיסטיקה (הלמ"ס) נתוני האינפלציה לחודש נובמבר פורסמו ולפיהם מדד המחירים לצרכן (CPI) השנתי עלה ב-3.1% בלבד, בזכות המדד החודשי שירד ב-0.3%, ביטוי לירידה שנרשמה בפעילות הכלכלית בישראל. רכיבים מרכזיים אשר גררו את המדד מטה היו מחירי הטיסות והלינה בארץ שנפגעו בעקבות המלחמה, כמו גם השפעת התיסוף המשמעותי בשקל, רכיבים העשויים לתרום לבלימת עליית המדד בחודשים הקרובים.

### תמונה מקומית - מקרו כלכלית

חטיבת המחקר של בנק ישראל הפחיתה את תחזית הצמיחה, להערכתה התוצר יצמח ב-2% בלבד בכל אחת מהשנים 2023 ו-2024. התחזית הפסימית מאופיינת ברמה גבוהה במיוחד של אי ודאות וכוללת הערכה כי הוצאות הממשלה בגין המלחמה יסתכמו בכ-160 מיליארדי ש"ח. יחס החוב לתוצר בשנים 2023 ו-2024 צפוי לעמוד על כ-63% וכ-66% בהתאמה, הרעה משמעותית מנתוני 2023 של טרום המלחמה. הערכת ההוצאה נתפסת כמקלה לעומת הערכות בקרב גופים פיננסיים הצופים לעלויות של כ-190 מיליארד ש"ח.

### לפרטים נוספים: צור קשר

לאור הקירבה לשנת הכספים החדשה והפעילות הערה של הגופים המוסדיים והחברות לריסון חשיפות מאזניות והצגת נתוני הדוחות הכספיים של סוף שנת הכספים "windows dressing" הרי שעם כניסת שנת הכספים החדשה, עשויים גופים אלו לשוב ולפתוח חשיפות חדשות ולתרום בכך לתנודות בשוק המט"ח המקומי. החשש מהסלמה ביטחונית בזירות נוספות תורמת למשנה הזהירות כמו גם החשש מהשפעת ההרעה בנתוני המקרו של המשק הישראלי על דירוג האשראי של ישראל ועלות גיוס מקורות הון זרים. הציפיה להורדת ריבית בארה"ב כבר ברבעון הראשון מחייבת משנה זהירות שכן הסלמה ביטחונית ועימה פגיעה בשרשרת האספקה, עליית מחירי האנרגיה וכו' יתרמו ללחצי מחירים ולאינפלציה אשר תמנע את צעדי ההרחבה והפחתות הריבית הצפויות. אכזבה בזירת הריבית עשויה לפגוע בשוקי המניות ובהמשך לתרום לביקושי מט"ח משמעותיים מצד הגופים המוסדיים, היה ותתקבל חולשה משמעותית בשוק המניות.

### שוק המתכות

בעקבות פגרת חג המולד לא התקיים המסחר במתכות ב- LME בבורסת המתכות בלונדון, המחירים נותרו ללא שינוי בהתאם לרמות הסגירה של שבוע שעבר, כאשר מדד ה- LME עמד בסיום יום המסחר 22.12 ברמת 3,737 נק'.

**COPPER** - מחיר הנחושת עמד בתום יום המסחר של ה- 22.12 עמד המחיר על רמת 8,573 דולר לטון. רמת המלאים עמדה ב- 22.12 עמדו על 166,675 טון.

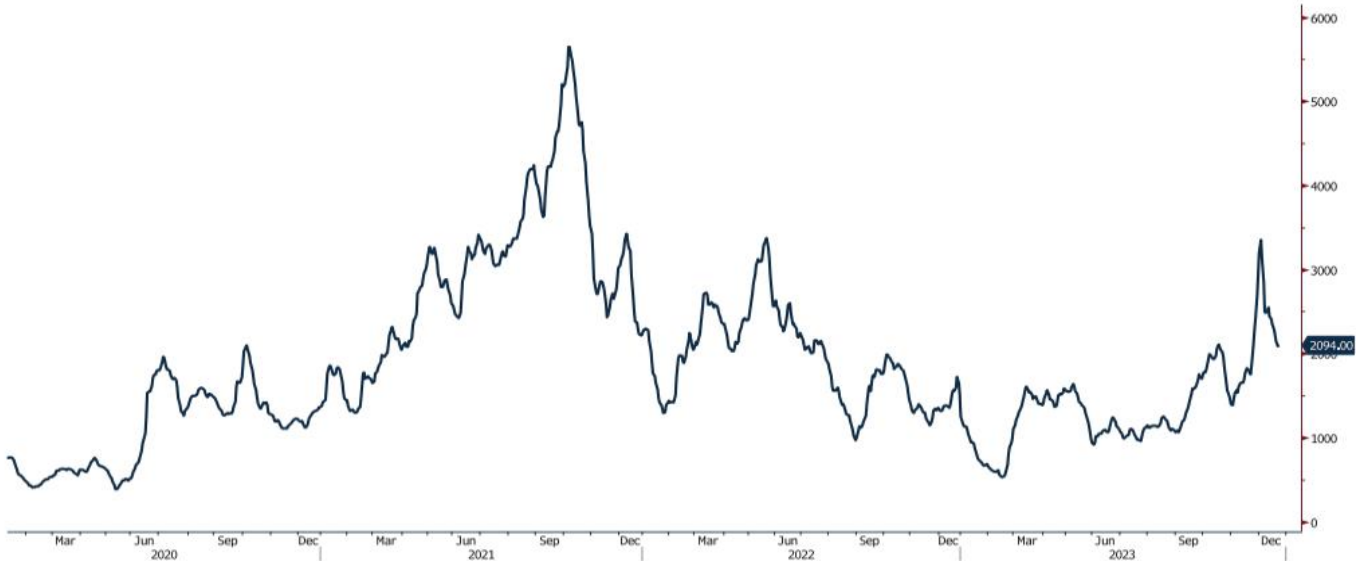
**ZINC** - מחיר האבץ עמד בתום יום המסחר של ה- 22.12 עמד על 2,601 דולר לטון, רמת המלאים עמדה ב- 22.12 עמדו על 229,200 טון.

**NICKEL** - מחיר ניקל עמד בתום יום המסחר של ה- 22.12 על 16,509 דולר לטון. רמת המלאים עמדה ב- 22.12 עמדו על 56,058 טון.

**ALUMINIUM PRIM** - מחיר האלומיניום עמד בתום יום המסחר של ה- 22.12 על 2,326 דולר לטון. רמת המלאים עמדה ב- 22.12 עמדו על 508,650 טון.

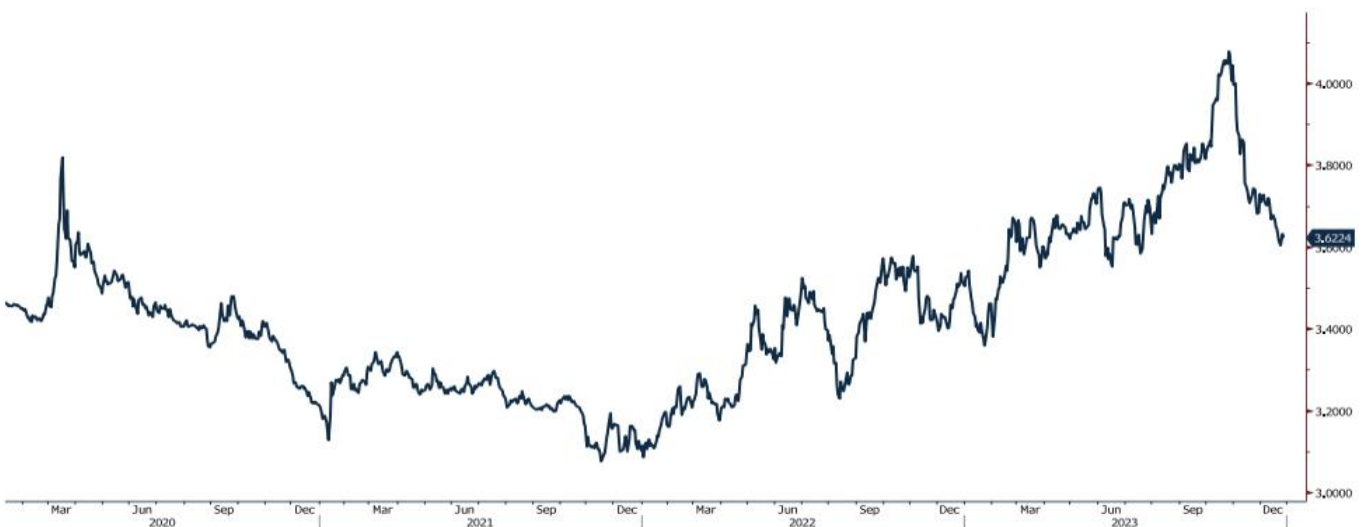
**גרף מדד ההובלה הימית BDI**

BDIY Index (BDI Baltic Exchange Dry Index)



**גרף הדולר/שקל**

ILS Currency (Israeli Shekel Spot)



**לפרטים נוספים: צור קשר**

### אבץ

מצורפים גרפים של אבץ ל-3 חודשים, גרף מדד ה- LME 3 חודשים, סטיות התקן הגלומות של המחיר, רמת מלאי המתכת והפרש בין מחיר לשלושה חודשים לבין מחיר מימוש.



### בדיל

מצורפים גרפים של בדיל ל-3 חודשים, גרף מדד ה- LME 3 חודשים, סטיות התקן הגלומות של המחיר, רמת מלאי המתכת והפרש בין מחיר לשלושה חודשים לבין מחיר מימוש.



#### מקור: Bloomberg

WWW.PRICO.COM  
E.Mail: info@prico.com

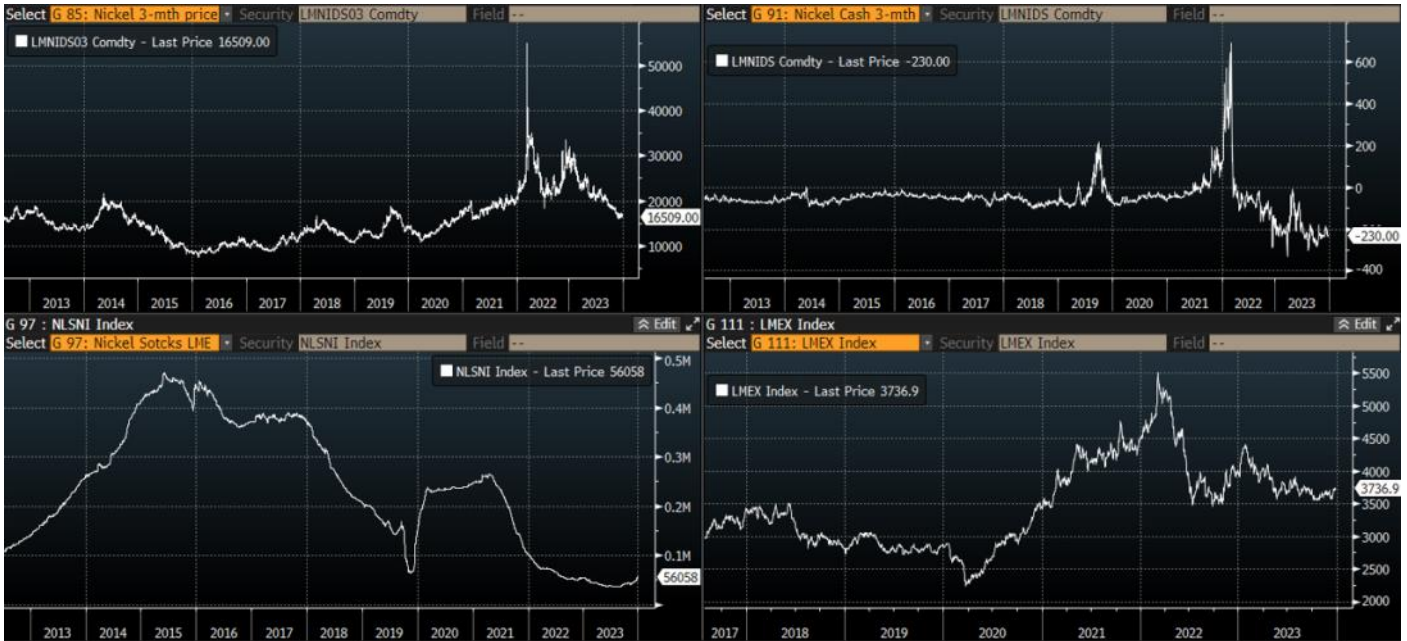
1 Ben Gurion St., B.S.R. Tower #2 | Bnei Brak 51201 Israel  
P.O.Box 6400 Tel-Aviv 61063, Israel

#### לפרטים נוספים: צור קשר

Tel: 972-3-6167070  
fax: 972-3-6167060

### ניקל

מצורפים גרפים של ניקל ל-3 חודשים, גרף מדד ה- LME 3 חודשים, סטיות התקן הגלומות של המחיר, רמת מלאי המתכת והפרש בין מחיר לשלושה חודשים לבין מחיר מימוש.



### עופרת

מצורפים גרפים של עופרת ל-3 חודשים, גרף מדד ה- LME 3 חודשים, סטיות התקן הגלומות של המחיר, רמת מלאי המתכת והפרש בין מחיר לשלושה חודשים לבין מחיר מימוש.



מקור: Bloomberg

WWW.PRICO.COM  
E.Mail: info@prico.com

1 Ben Gurion St., B.S.R. Tower #2 | Bnei Brak 51201 Israel  
P.O.Box 6400 Tel-Aviv 61063, Israel

[לפרטים נוספים: צור קשר](#)

Tel: 972-3-6167070  
fax: 972-3-6167060



### אלומיניום (PRIM)

מצורפים גרפים של אלומיניום (PRIM) ל3 חודשים, גרף מדד ה- LME 3 חודשים, סטיות התקן הגלומות של המחיר, רמת מלאי המתכת והפרש בין מחיר לשלושה חודשים לבין מחיר מימוש.



### אלומיניום (ALLOY)

מצורפים גרפים של אלומיניום (ALLOY) ל3 חודשים, גרף מדד ה- LME 3 חודשים, סטיות התקן הגלומות של המחיר, רמת מלאי המתכת והפרש בין מחיר לשלושה חודשים לבין מחיר מימוש.



מקור: Bloomberg

לפרטים נוספים: [צור קשר](#)

### קובלט (Cobalt)

מצורפים גרפים של קובלט ל-3 חודשים, גרף מדד ה- LME 3 חודשים, סטיות התקן הגלומות של המחיר, רמת מלאי המתכת והפרש בין מחיר לשלושה חודשים לבין מחיר מימוש.



### נחושת

מצורפים גרפים של נחושת ל-3 חודשים, גרף מדד ה- LME 3 חודשים, סטיות התקן הגלומות של המחיר, רמת מלאי המתכת והפרש בין מחיר לשלושה חודשים לבין מחיר מימוש.

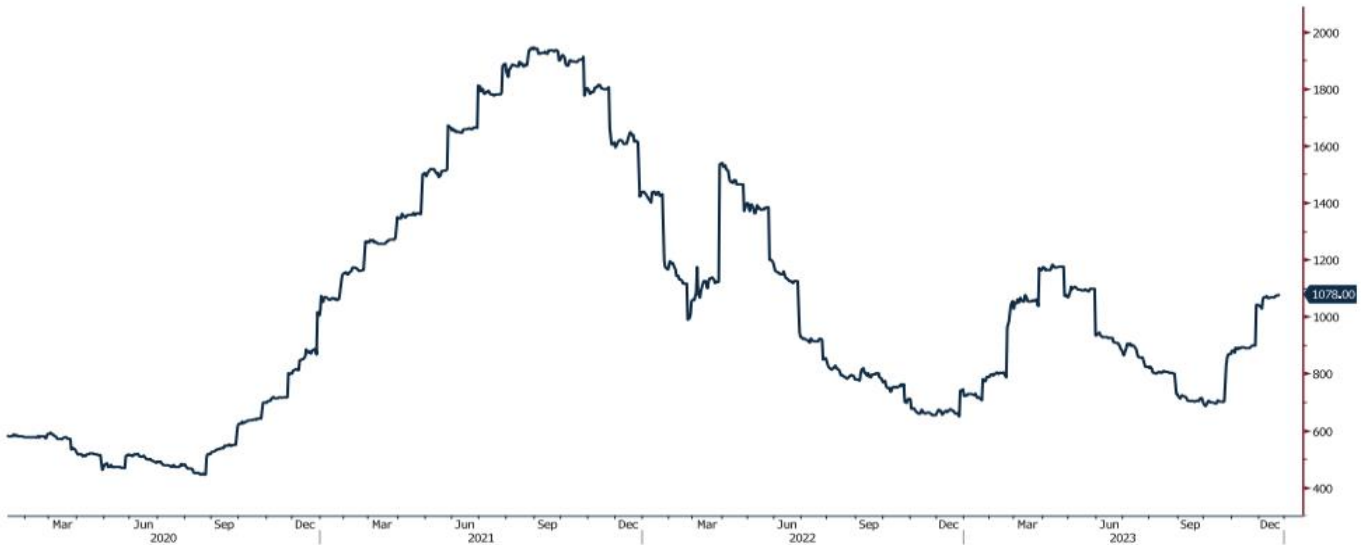


מקור: Bloomberg

[לפרטים נוספים: צור קשר](#)

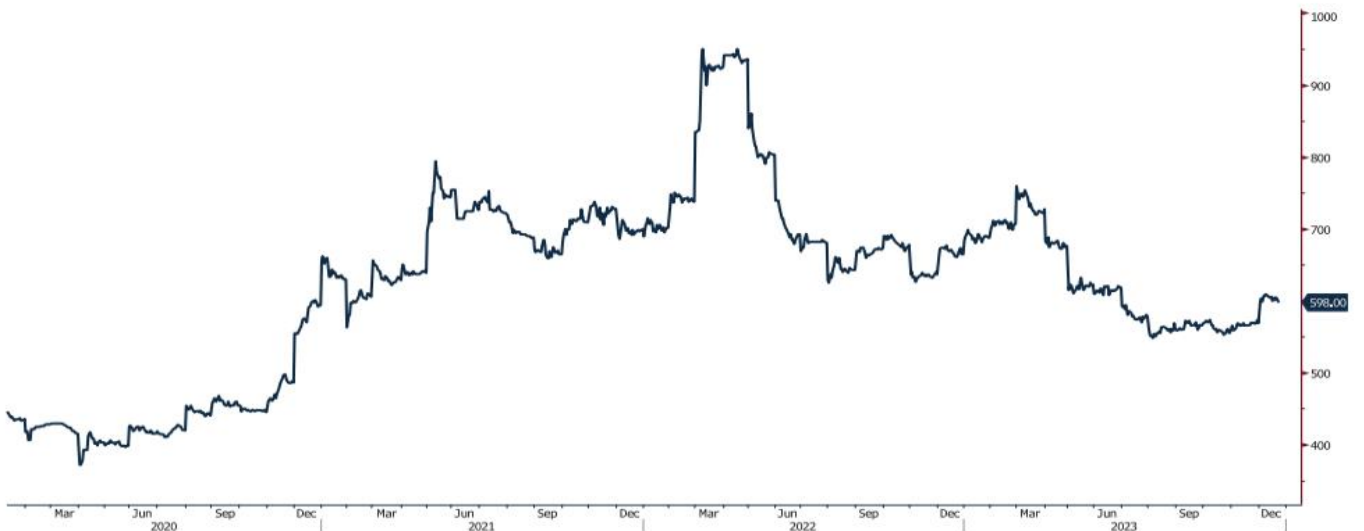
**גרף ה - HOT ROLLED COIL STEEL**

HRC1 Comdty (Generic 1st 'HRC' Future)



**גרף פלדה מסוג REBAR**

JBP1 Comdty (Generic 1st 'JBP' Future)



מקור: Bloomberg

**לפרטים נוספים: צור קשר**

WWW.PRICO.COM  
E.Mail: info@prico.com

1 Ben Gurion St., B.S.R. Tower #2 | Bnei Brak 51201 Israel  
P.O.Box 6400 Tel-Aviv 61063, Israel

Tel: 972-3-6167070  
fax: 972-3-6167060

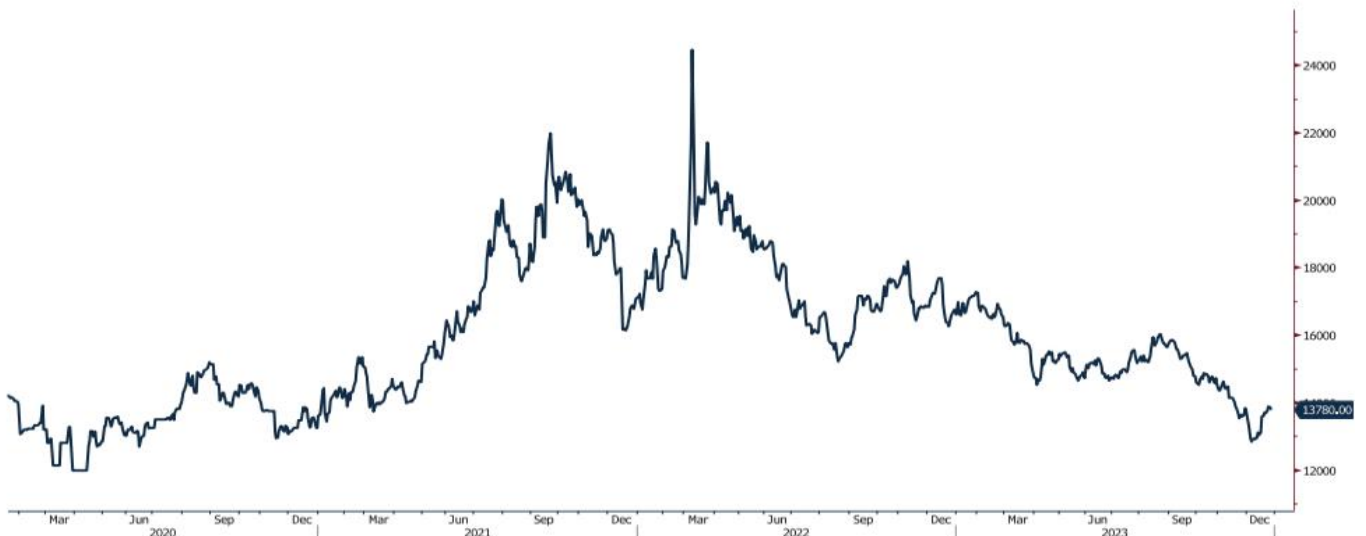
## גרף מדד LME INDEX

LME Index (London Metal Exchange LME Metals Index)



## גרף ה - נירוסטה

ZST1 Comdty (Generic 1st 'ZST' future)

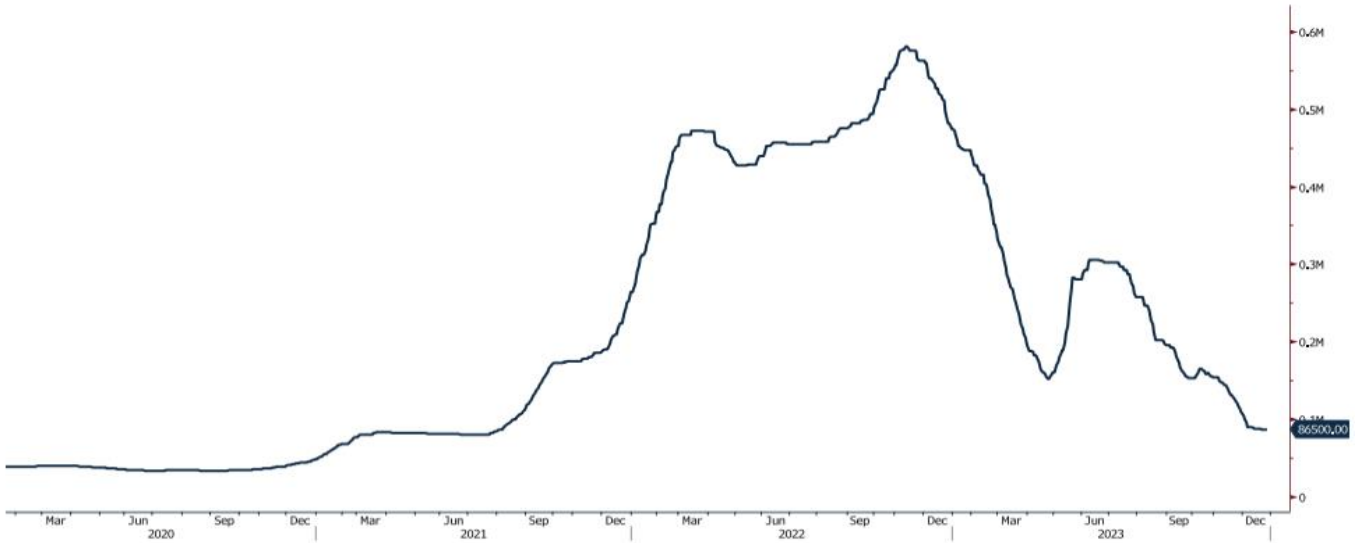


מקור: Bloomberg

[לפרטים נוספים: צור קשר](#)

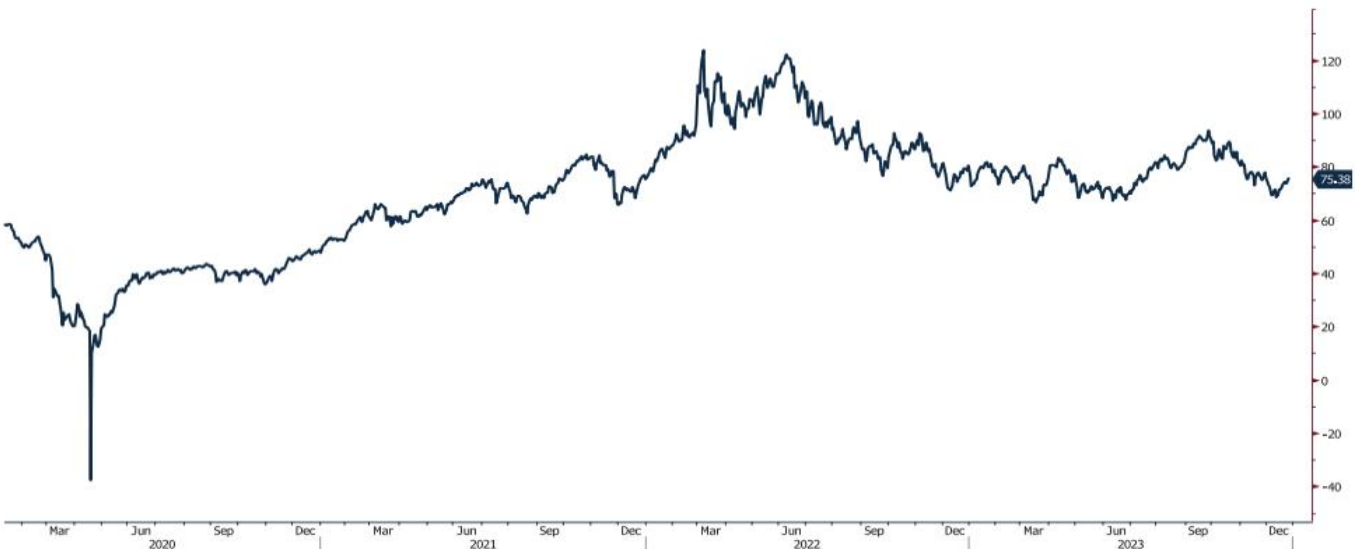
## גרף הליתיום

L4CNVHTQ Index (CN Li2CO3 99% DEL)



## גרף ה - LIGHT CRUDE

CL1 Comdty (Generic 1st 'CL' Future)



מקור: Bloomberg

לפרטים נוספים: צור קשר

WWW.PRICO.COM  
E.Mail: info@prico.com

1 Ben Gurion St., B.S.R. Tower #2 | Bnei Brak 51201 Israel  
P.O.Box 6400 Tel-Aviv 61063, Israel

Tel: 972-3-6167070  
fax: 972-3-6167060

אין לראות במידע המופיע בסקירה משום המלצה לביצוע פעולות ו/או ייעוץ השקעות ו/או שיווק השקעות ו/או ייעוץ מכל סוג שהוא. המידע המוצג הינו לידיעה בלבד ואינו מהווה תחליף לייעוץ המתחשב בנתונים ובצרכים המיוחדים של כל אדם. כל העושה במידע הנ"ל שימוש כלשהו - עושה זאת על דעתו בלבד ועל אחריותו הבלעדית. קבוצת פריקו ו/או חברות קשורות ו/או בעלי עניין, ו/או עובדים ו/או נושאי משרה בכל אחד מאלו, עשויים להיות בעלי עניין בניירות הערך והנכסים הפיננסיים המוזכרים באתר.

פרטים והסברים באשר לבחינת החשיפות השונות וכן באשר לאסטרטגיות הניתנות לביצוע על מנת לגדר חשיפות אלו ניתן לקבל בדסק אנליסטים בפריקו.

**דבר פרטים נוספים באמור לעיל ניתן לפנות למשרדינו בטלפון : 03-6167070**  
**סקירות שוק ומידע נוסף בנושא מכשירים פיננסיים ניתן למצוא באתר פריקו / <https://www.prico.co.il/>**  
**אין במסמך זה משום הצעה ו/או ייעוץ ו/או המלצה כל שהיא לביצוע ו/או אי ביצוע עסקה כל שהיא למתעניינים, יש לפנות לדסק אנליסטים לקבלת מידע ופרטים נוספים**



**לגידור חשיפות וביצוע, צרו קשר 03-6167070**

*No currency is Foreign to us. Prico*

<p><b>שירותים פיננסיים</b></p> <ul style="list-style-type: none"> <li>- ניתוח חשיפות</li> <li>- הנדסה פיננסית</li> <li>- תכנון ובניית אסטרטגיות</li> <li>- ליווי שוטף</li> <li>- ייעוץ אישי</li> </ul>	<p><b>Financial Services</b></p> <ul style="list-style-type: none"> <li>- Financial exposure analysis</li> <li>- financial engineering</li> <li>- Planning and formulation of strategy</li> <li>- Ongoing performance monitoring</li> <li>- Personal consulting</li> </ul>
<p><b>חדר עסקאות</b></p> <ul style="list-style-type: none"> <li>- ביצוע עסקאות</li> <li>- מטבע חוץ, שקל חדש</li> <li>- שערי ריבית, מדדים</li> <li>- Commodities חומרי גלם</li> <li>- קרנות, ניירות ערך</li> </ul>	<p><b>Dealing Room</b></p> <ul style="list-style-type: none"> <li>- Transaction, execution, hedging strategy</li> <li>- Forex, ILS</li> <li>- Interest rates, indices, OTC</li> <li>- Raw materials, commodities</li> <li>- Funds, securities</li> </ul>
<p><b>מחקר ייעוץ ופיתוח</b></p> <ul style="list-style-type: none"> <li>- ניירות עמדה</li> <li>- עבודות חשיפה</li> <li>- תזרימית ומאזנית</li> <li>- ליווי פרויקטים</li> <li>- חוות דעת</li> <li>- סקירות מקרו כלכליות</li> <li>- ניתוח טכני-גרפי</li> <li>- דיווח תקופתי, יומי</li> <li>- קשר ישיר</li> <li>- קו חם</li> </ul>	<p><b>R&amp;D, Analyst &amp; Advisory</b></p> <ul style="list-style-type: none"> <li>- Position papers</li> <li>- Cash flow and balance sheet exposure analysis</li> <li>- Ongoing project measurement</li> <li>- Global market overview</li> <li>- Macroeconomic reviews</li> <li>- Technical analysis</li> <li>- Periodic, daily reports</li> <li>- Direct connection</li> <li>- Hotline</li> </ul>
<p><b>ייעוץ נכסים והשקעות</b></p> <ul style="list-style-type: none"> <li>- ייעוץ השקעות בארץ ובח"ל</li> <li>- בקרת נכסים והשקעות</li> <li>- שירותים לבנקאות פרטית</li> </ul>	<p><b>Assets &amp; Investments Advisory</b></p> <ul style="list-style-type: none"> <li>- Portfolio Advisory in Israel &amp; abroad</li> <li>- Monitoring</li> <li>- private banking services</li> </ul>
<p><b>זירות מידע ומסחר אלקטרוני</b></p> <p><a href="http://www.currencygate.com">www.currencygate.com</a>  <a href="http://www.prico.com">www.prico.com</a></p>	<p><b>Online information and trading arenas</b></p> <p><a href="mailto:info@currencygate.com">info@currencygate.com</a>  <a href="mailto:Info@prico.com">Info@prico.com</a></p>

**אין מטבע שהוא זר עבורנו. פריקו**