



סקירת מחירי מתכות

עבור חברי איגוד תעשיות מתכת, חשמל ותשתית



PRICO
Since 1979

התאחדות
התעשייתיים
בישראל



קבוצת פריקו - שירותים פיננסיים
לעסקים בינלאומיים

לפרטים נוספים: [צור קשר](#)

טבלת מחירים

שיעור שיעור שיעור שיעור שיעור מחיר	מתחילת משבר הקורונה	מתחילת 2023	שינוי שנתי	שינוי חודשי	שינוי שבועי	אחרון	
25.27%	-8.81%	-13.03%	-2.41%	1.14%	2168.5	alum prim	
11.23%	-31.01%	-12.78%	-14.72%	-6.97%	1535	alum allow	
51.20%	0.91%	3.53%	-2.47%	2.10%	8448.5	copper	
20.08%	-4.43%	10.38%	1.53%	1.22%	2191.5	lead	
63.89%	-31.17%	-4.39%	-7.28%	2.80%	20683	nickel	
58.47%	2.37%	2.61%	-11.64%	-1.19%	25395	tin	
12.34%	-16.75%	-24.99%	-2.58%	5.45%	2440	zinc	
28.39%	-6.01%	-13.14%	-3.79%	-0.36%	558.5	lme steel rebar	
1.25%	-35.99%	-36.00%	-0.05%	0.00%	33420	cobalt	
25.52%	-2.15%	-8.08%	-11.65%	-9.79%	728	U.S. Midwest domestic Steel HRC	
12.40%	-3.18%	-7.83%	0.64%	0.64%	553	Steel HRC FOB China	

המחירים במונחי דולר לטון

טבלת מלאים

שיעור שיעור שיעור שיעור מלאי	מתחילת 2023	שינוי שנתי	שינוי חודשי	שינוי שבועי	אחרון במונחי טון	
16.37%	88.48%	2.95%	6.72%	524025	alum prim	
0.00%	-9.43%	0.00%	0.00%	1920	alum allow	
9.81%	-18.98%	51.57%	2.44%	97650	copper	
118.19%	44.50%	3.98%	-2.40%	54875	lead	
-33.42%	-32.66%	-1.61%	-0.21%	36936	nickel	
107.86%	39.98%	19.18%	2.05%	6215	tin	
365.34%	93.41%	50.30%	2.39%	149025	zinc	
52.34%	8.76%	3.21%	-1.38%	564.26	steelhome China rebar	
50.30%	9.86%	3.09%	0.31%	311.41	Steelhome China Hot Rolled Coil Total Inventory	
-43.64%	-50.79%	0.00%	0.00%	93	cobalt	

שערי דלקים ומטבעות נבחרים

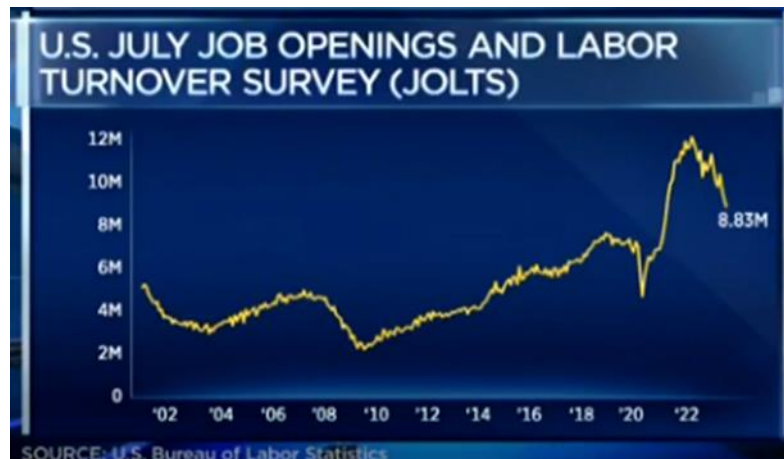
שיעור שיעור שיעור שיעור שיעור מחיר	מתחילת משבר	מתחילת 2023	שינוי שנתי	שינוי חודשי	שינוי שבועי	אחרון	
47.23%	-0.10%	-13.58%	0.98%	3.14%	85.82	brent crude	
56.25%	1.51%	-11.10%	1.10%	3.27%	81.47	light crude	
9.88%	7.93%	13.79%	3.48%	0.84%	3.7882	usdils	
8.16%	9.34%	23.42%	1.99%	1.17%	4.1137	eurils	

במהלך השבוע החולף, המסחר בשווקים הפיננסיים הגלובליים התנהל במגמה מעורבת. בזירה המקומית הדולר שמר על חוסנו כאשר התייצב סביב רמת ה 3.80 שו/דולר, פיחות של כ 2.5% מרמתו בסוף חודש יולי. בתום יום המסחר של ה- 29.08 מדד הדאו ג'ונס עמד ברמת 34,852.7 נק', עליה בשיעור של 1.5% לעומת רמות הסגירה של שבוע שעבר, מדד הנאסד"ק 100 נסחר ברמת 15,376 נק', עליה בשיעור של 2.9% לעומת שבוע שעבר ומדד ה- S&P 500 סגר ברמת 4,497.6 נק', עליה בשיעור של 2.1%, לעומת שבוע שעבר. מדד הפוטסי 100 האנגלי נסחר ברמת 7,465 נק', עליה בשיעור של 1.7% לעומת שבוע שעבר, מדד הדאקס הגרמני נסחר ברמה של 15,931 נק', עליה בשיעור של 1.9% לעומת שבוע שעבר.

ארצות הברית –

לאחר נתוני אינפלציה שהציגו התמתנות בלחצי המחירים ובלימת הנסיקות, פרסום מספר המשרות הפתוחות, אשר היה נמוך משמעותית מהמצופה ועמד על 8.821 מיליון לעומת ציפייה לעליה לעבר היקף משרות זמינות של 9.465 מיליון משרות הורה על התמתנות משמעותית בפעילות הכלכלית ותרם לציפייה כי הנתון יאותת על האטה קרבה ויעודד את הבנק המרכזי למתן את פעילותו המצמצמת והעלאת הריבית, במטרה למנוע גלישה למיתון. מדד אמון הצרכנים אשר התפרסם במהלך השבוע ירד לעומת החודש הקודם ועמד על רמת 106.1 נקודות בניגוד לתחזיות האנליסטים אשר ציפו לעליה לרמת 116 נקודות. הנתונים אשר התפרסמו השבוע ממתנים מעט את החששות מהעלאת ריבית נוספת בארצות הברית. בעקבות כך במהלך שבוע המסחר הגיבו המדדים המובילים בעליות שערם. נתוני מאקרו חלשים אשר התפרסמו השבוע עלולים להצביע על ירידת הביקושים במשק האמריקאי בזמן שתשומת הלב מופנת לאינפלציה השירותים אשר נותרה גבוהה. להערכתנו על אף הנתונים קיים סיכוי גבוה כי הבנק המרכזי האמריקאי ה- FED יבצע העלאת ריבית נוספת עוד במהלך שנת 2023. הבנק ממוקד מטרה במלחמתו באינפלציה ולצורך קירור הביקוש וריסון האינפלציה הערכה כי הבנק יפעל ויעלה את הריבית.

גרף משרות פתוחות בארה"ב



לאחר הנסיקה של השבועות האחרונים ועל רקע נתונים כלכליים חלשים, התשאות על אגרות חוב האמריקאיות ל-10 שנים ירדו במהלך השבוע, כאשר עמדו ב-29.08 סביב רמת 4.14%.

הציפיות בשווקים כי הבנק המרכזי האמריקאי ה- FED ימתין בישיבתו הקרובה ב 20.9 לנתונים נוספים בטרם יבצע העלאת ריבית נוספת. להערכתנו, בסביבה של נתונים כלכליים המורים על שוק עבודה הדוק, שכר בעליה וביקושים שאינם נבלמים כאשר מגמת בלימה אינה נראת באופק, הבנק ישוב ויבצע העלאת ריבית נוספת עד סוף השנה הציפייה כי העלייה תהא בחודש נובמבר.

לפרטים נוספים: צור קשר

סקר ציפיות מורה כי הערכה שלא יחול שינוי במדיניות ריבית הדולר של הבנק המרכזי וכי שער הדולר יישאר בתחום 5.50%-5.25%



אירופה –

ההאטה באירופה ממשיכה להדאיג, כאשר מלבד נתוני הצמיחה בעקבות תקופת הקורונה נתוני הצמיחה הם הנמוכים ביותר משנת אפריל 2014. הצמיחה במדינות האיחוד ברבעון השני עמדה על 0.3%, שיפור קל מנתוני הרבעון הקודם 0%-0.1%. כפי שכתבנו בעבר נתונים אלה מחייבים תשומת לב במיוחד על רקע ההאטה בפעילות הכלכלית בסין, להערכתנו התלות הגבוהה של קטרי המשק באיחוד האירופי ביצוא לסין יקרין על נתוני הצמיחה באיחוד. להערכתנו בטווח הקצר היצוא האירופי עשוי להורות על האטה ופגיעה מהתרחבות ההאטה בסין, כל זאת עד להשפעת תוכניות עידוד הצמיחה בסין מהלך בעל פוטנציאל השפעה של הטווח הבינוני.

מאורעות חשובים

- 31.08: פרסום נתוני האינפלציה באירופה

ישראל –

גם בשבוע הנוכחי רכבת ההרים בשערי החליפין המשיכה לנוע מתחילת השבוע נחלש השקל אל מעבר לרמת 3.8 שקל לדולר, אולם בקרבת רמת ה 3.82 נבלם הפיחות בעקבות היצעי מט"ח מצד יצואנים. התייצבות שערי החליפין ברמות הגבוהות תורמת לעלייה במחירי הדלק לחודש ספטמבר, שכן השקל נחלש ביותר מ 2.5% מאז קביעת השער הקובע למחיר הדלקים בחודש יולי. הממשלה מסבסדת את מחיר הדלק בעלות של כ 300 מ"ח לחודש מהלך הנוגס בהכנסות המדינה ועשוי לגרור לקיצוץ רוחבי בתקציב כבר בעתיד הקרוב. כפי שכתבנו בעבר המשבר החברתי – פוליטי – כלכלי, חסר התקדים שפוקד את המשק הישראלי, גורר לאי יציבות בשוק ההון המקומי. להערכתנו "רכבת ההרים" צפויה להמשיך. בתחום הרפורמה השיפוטית, תשומת הלב מופנת לדיונים בבג"ץ הצפויים סביב אמצע חודש ספטמבר, כך שבשבוע הקרוב המסחר בדולר/שקל צפוי להגיב להיצעי המט"ח מצד היצואנים הנדרשים לשלם שקלים לשכר ומיסים ומנגד פעילות המוסדיים אשר יבקשו להגיב לתנודות בשוקי המניות. תמונת מצב התומכת ב"רכבת ההרים", במבט לטווח בינוני העלייה בריבית הדולר, לצד העדר הסכמות בזירה הפוליטית, המשך הביקושים מצד משקיעים מקומיים וזרים לדולר, החמרה בזירה הביטחונית וצמצום ההיצע מצד גופים עסקיים ומשקיעים זרים שמצמצמים את היקף פעילות המוכרים ותומכת בהחלשות השקל לעבר 3.86 שקל לדולר רמה טכנית אשר סביבה עד כה נבלם פיחות השקל.

כפי שפירטנו בעבר, מדד המחירים לצרכן מאותת על המשך מגמת התקררות האינפלציה, כאשר המדד עלה ב 0.3% בחודש יולי בהשוואה לחודש יוני, בחישוב שנתי מדד המחירים לצרכן בחודש יולי עלה ב 3.3% נתון הנמוך מצפי של 3.4%. חודש יולי 2022 היה גבוה באופן קיצוני (1.1%) לעומת נתוני 2022 והיה סמן לנסיקת האינפלציה. הירידה במדד יולי 2023 לעומת יולי 2022 גררה לירידה חדשה במדד השנתי אולם על רקע הפיחות המתמשך והחגים הקרבים העליות מחירים כמו גם התיקרות הדלקים צפויים להוסיף ללחצי המחירים ולמדד. הערכה כי מדד חודש אוגוסט הקרוב יהיה גבוה מזה של אוגוסט 2022 דבר שיתרום לעלייה מחדש של המדד בחישוב שנתי אל מעבר לרמת 3.5%.

העלייה במחירי הפירות והירקות לצד הדלקים יאתגרו את בנק ישראל כבר בישיבתו הקרובה ב 4.9 כאשר על רקע החגים הקרבים והחשש ממשבר אמון אל מול נבחרי הציבור עשוי לבחור שלא לשנות את שער הריבית ולהמתין לנתונים נוספים עד לישיבתו הבאה. בבנק יעדיפו לפעול בעקבות פעולה דומה בארה"ב מהלך הצפוי בחודש נובמבר. במקרה של פיחות מואץ בשער הדולר/שקל הדבר יזרז ויתמוך בצעדים מצד בנק ישראל שכן לבנק לא תהא ברירה והוא יידרש לבצע העלאת ריבית נוספת.

מנגנון התמסור - הקשר ההדוק שבין פיחות לאינפלציה

הנסיקה בשער הדולר ועימה היחלשות השקל אל מול הדולר, מקבלת משנה חשיבות בשל אפקט מנגנון התמסורת. מנגנון זה מלמד כי עלייה של אחוז בשער הדולר/שקל הגוררת לעליה של מחיר במוצרים המיובאים באה לידי ביטוי בעלייה של 0.1% - 0.2% באינפלציה. כך לדוגמא, על פי בנק ישראל, בעקבות הרפורמה המשפטית ונסיקת הדולר עלתה האינפלציה בכ- אחוז עד אחוז וחצי. שער החליפין הגבוה גרר לעליות מחירים ואלו השפיעו על מדד המחירים לצרכן. עד כה העלייה החריגה באינפלציה גררה את בנק ישראל לעלות את הריבית בכדי לבלום את האינפלציה מצד הביקוש, אולם לאור העובדה שלריבית המשתנה משקל גבוה בתיק האשראי של המשק הישראלי, כאשר החשיפה לריבית משתנה בישראל גבוהה באופן חריג מהמקובל בעולם, נמצא שחולשת השקל ופיחות הדולר הגוררת לעליה בריבית, פוגעים בהכנסה הפנויה שבידי הציבור בישראל בשיעור גבוה ממשקים אחרים בעולם. אולם, התחזקות השקל בשבועות האחרונים תורמת לציפייה להתמתנות בלחצים האינפלציוניים ובליתם מגמת העלאות הריבית.

כפי שכתבנו רבות, רמת הריבית הגבוהה וההאטה בפעילות הכלכלית טרם באו לידי ביטוי משמעותי בנתוני חברות במכירות וברווחיות. מנתוני חברות עולה כי החברות ביצעו גיוסי הון בשנת 2023, כך שחברות רבות מצוידות במלאי מזמנים מספק ואינן נזקקות לגיוס הון משמעותי בטווח המיידי לצורך ביצוע תוכניות ההשקעה ולפעילותם.

כפי שפירטנו בעבר, בישראל תיק האשראי למגורים מבוסס על אשראי בריבית משתנה בעוד בניגוד לישראל תיק האשראי לנדל"ן בארה"ב (משכנתאות) ברובו מבוסס על אשראי בריבית קבועה, משמעות הדבר, שבארה"ב השפעת הנסיקה בריבית על הכנסתם הפנויה של משקי הבית הינה פחותה ושוק הנדל"ן ממשיך לפעול תוך התאמת הפעילות לריבית ללא התמוטטות חברות כפי שבא לידי ביטוי במשבר הסאב-פריים, מצב שהוא פועל יוצא של שינוי במדיניות האשראי של הבנקים בארה"ב בעקבות משבר הסאב פריים של 2008. בכך מוסברת הרגיעה היחסית בשוקי ההון בארה"ב במיוחד גם בשעה שהריבית שוכנת ברמות גבוהות ועלות הבניה נוסקת לרמות שיא.

לסיכום – ברמה הגלובלית, דברי יו"ר הבנק המרכזי האמריקאי מלמדים כי הבנקים נחושים למנוע אינפלציה ולא יהססו לעלות את הריביות. הערכה כי עד סוף השנה תהא העלאת ריבית נוספת בארה"ב ובאירופה. להערכתנו גובר הסיכוי להעלאה גם בישראל. אולם, על רקע הציפייה להתמתנות האינפלציה בשנת 2024, הרי שהדבר יתמוך במיתון הדרגתי של צעדי הבנקים המרכזיים במלחמתם באינפלציה. לדעתנו במבט לרבעון Q2 של שנת 2024, מוקדי הכוח המרכזיים בביקוש לדולר אל מול השקל יהיו מאותגרים. בזירה המקומית: סוגיות פוליטיות, מעמד מערכת המשפט, עצמאות בנק ישראל וההסלמה בזירה הביטחונית עשויים לרכז עניין רב ולתמוך באי הוודאות ובאי היציבות בשוק המטבע המקומי. דבר התומך בתנועת הדולר/שקל בתחום 3.50-3.86 ש"ח לדולר גם בחודשים הקרובים, המשך הפיחות וצמצום היצע המט"ח ברמות קיצון מלמד על פוטנציאל פיחות משמעותי כך שפריצת רף ה 3.86 תפתח את הדלת לתנועה לעבר 4 ש"ח לדולר.

לפרטים נוספים: צור קשר

שוק המתכות

חולשת המשק הסיני תורמת לרגיעה בשוק המתכות כאשר הציפייה לסיוע ממשלתי בעידוד הפעילות מוריד את רף הרגישות. הריבית הגבוהה מאיטה את פעילות היזום והבניה באופן כללי ובארה"ב בפרט. במבט לשנת 2024 הערכה כי צעדי הקלה ועידוד הפעילות הכלכלית, יתמכו בהורדת ריבית מהלכים אשר יתמכו בעליות מחירים בשוק המתכות.

מדד ה-LME בבורסת המתכות בלונדון עמד בסיום יום המסחר ב 29.08 ברמת 3,716.6 נק', עליה בשיעור של 0.9% לעומת רמות הסגירה של שבוע שעבר.

COPPER - מחיר הנחושת עלה במהלך שבוע המסחר, כאשר בתום יום המסחר של ה-29.08 עמד המחיר על רמת 8,448.5 דולר לטון, עליה בשיעור של 1.1% לעומת הרמה בשבוע שעבר. רמת המלאים עלתה במהלך השבוע, כאשר ב-29.08 עמדו המלאים על 97,650 טון, עליה בשיעור של כ-0.1% לעומת הרמות בשבוע שעבר.

ZINC - מחיר האבץ עלה במהלך שבוע המסחר, כאשר בתום יום המסחר של ה-29.08 עמד המחיר על 2,440 דולר לטון, עליה בשיעור של 2.4% לעומת הרמה בשבוע שעבר. רמת המלאים ירדה במהלך השבוע, כאשר ב-29.08 עמדו המלאים על 149,025 טון, ירידה בשיעור של 0.2% לעומת הרמות בשבוע שעבר.

NICKEL - מחיר הניקל ירד במהלך שבוע המסחר, כאשר בתום יום המסחר של ה-29.08 עמד המחיר על 20,683 דולר לטון, ירידה בשיעור של 0.5% לעומת רמות הסגירה של שבוע שעבר. רמת המלאים נותרה ללא שינוי במהלך השבוע, כאשר ב-29.08 עמדו המלאים על רמת 36,936 טון.

ALUMINIUM PRIM - מחיר האלומיניום עלה במהלך שבוע המסחר, כאשר בתום יום המסחר של ה-29.08 עמד על 2,168.5 דולר לטון, עליה בשיעור של 0.8% לעומת שבוע שעבר. רמת מלאי האלומיניום עמדה ב-29.08 על רמת 524,025 טון, ירידה בשיעור של 0.4% לעומת הרמות בשבוע שעבר.

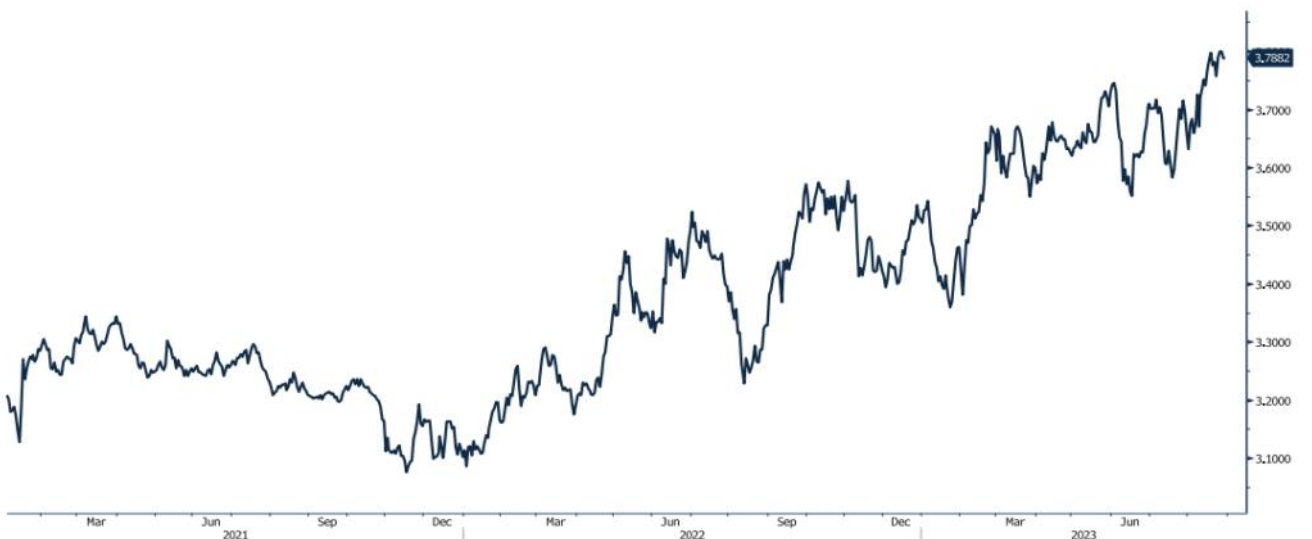
גרף מדד ההובלה הימית BDI

BDIY Index (BDI Baltic Exchange Dry Index)



גרף הדולר/שקל

ILS Currency (Israeli Shekel Spot)



לפרטים נוספים: צור קשר

אבץ

מצורפים גרפים של אבץ ל-3 חודשים, גרף מדד ה-LME 3 חודשים, סטיות התקן הגלומות של המחיר, רמת מלאי המתכת והפרש בין מחיר לשלושה חודשים לבין מחיר מימוש.



בדיל

מצורפים גרפים של בדיל ל-3 חודשים, גרף מדד ה-LME 3 חודשים, סטיות התקן הגלומות של המחיר, רמת מלאי המתכת והפרש בין מחיר לשלושה חודשים לבין מחיר מימוש.



מקור: Bloomberg

WWW.PRICO.COM
E.Mail: info@prico.com

1 Ben Gurion St., B.S.R. Tower #2 | Bnei Brak 51201 Israel
P.O.Box 6400 Tel-Aviv 61063, Israel

לפרטים נוספים: צור קשר

Tel: 972-3-6167070
fax: 972-3-6167060

ניקל

מצורפים גרפים של ניקל ל3 חודשים, גרף מדד ה - LME 3 חודשים, סטיות התקן הגלומות של המחיר, רמת מלאי המתכת והפרש בין מחיר לשלושה חודשים לבין מחיר מימוש.



עופרת

מצורפים גרפים של עופרת ל3 חודשים, גרף מדד ה - LME 3 חודשים, סטיות התקן הגלומות של המחיר, רמת מלאי המתכת והפרש בין מחיר לשלושה חודשים לבין מחיר מימוש.



מקור: Bloomberg

WWW.PRICO.COM
E.Mail: info@prico.com

1 Ben Gurion St., B.S.R. Tower #2 | Bnei Brak 51201 Israel
P.O.Box 6400 Tel-Aviv 61063, Israel

[לפרטים נוספים: צור קשר](#)

Tel: 972-3-6167070
fax: 972-3-6167060

אלומיניום (PRIM)

מצורפים גרפים של אלומיניום (PRIM) ל3 חודשים, גרף מדד ה - LME 3 חודשים, סטיות התקן הגלומות של המחיר, רמת מלאי המתכת והפרש בין מחיר לשלושה חודשים לבין מחיר מימוש.



אלומיניום (ALLOY)

מצורפים גרפים של אלומיניום (ALLOY) ל3 חודשים, גרף מדד ה - LME 3 חודשים, סטיות התקן הגלומות של המחיר, רמת מלאי המתכת והפרש בין מחיר לשלושה חודשים לבין מחיר מימוש.



מקור: Bloomberg

לפרטים נוספים: [צור קשר](#)

WWW.PRICO.COM
E.Mail: info@prico.com

1 Ben Gurion St., B.S.R. Tower #2 | Bnei Brak 51201 Israel
P.O.Box 6400 Tel-Aviv 61063, Israel

Tel: 972-3-6167070
fax: 972-3-6167060

קובלט (Cobalt)

מצורפים גרפים של קובלט ל-3 חודשים, גרף מדד ה- LME 3 חודשים, סטיות התקן הגלומות של המחיר, רמת מלאי המתכת והפרש בין מחיר לשלושה חודשים לבין מחיר מימוש.



נחושת

מצורפים גרפים של נחושת ל-3 חודשים, גרף מדד ה- LME 3 חודשים, סטיות התקן הגלומות של המחיר, רמת מלאי המתכת והפרש בין מחיר לשלושה חודשים לבין מחיר מימוש.

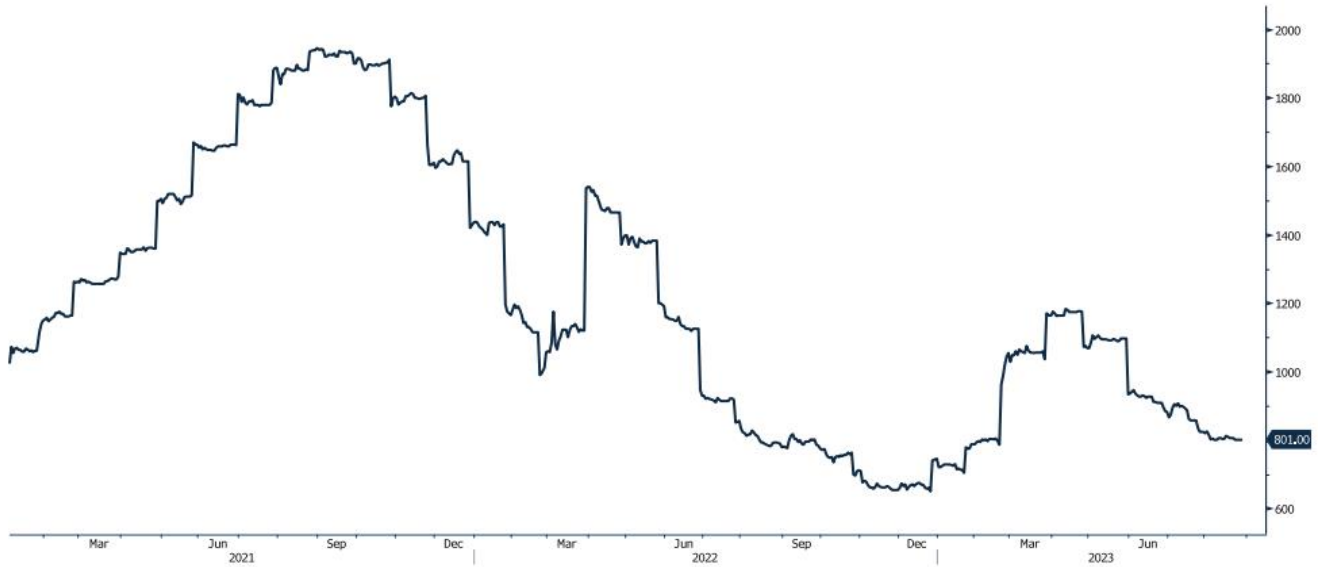


מקור: Bloomberg

[לפרטים נוספים: צור קשר](#)

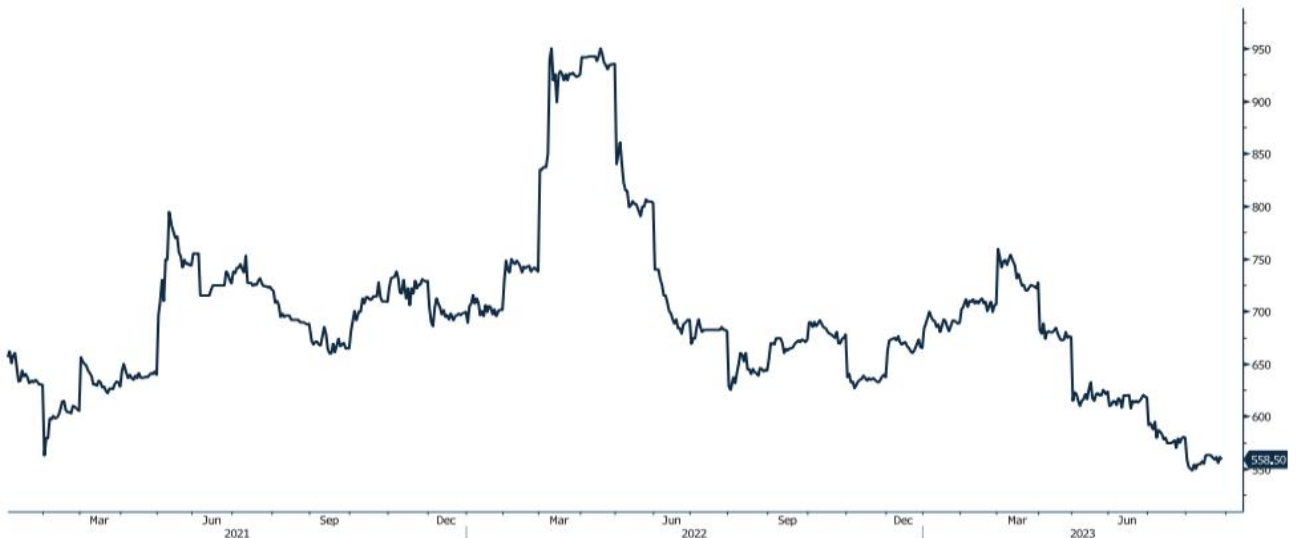
גרף ה - HOT ROLLED COIL STEEL

HRC1 Comdty (Generic 1st 'HRC' Future)



גרף פלדה מסוג REBAR

JBP1 Comdty (Generic 1st 'JBP' Future)



מקור: Bloomberg

לפרטים נוספים: [צור קשר](#)

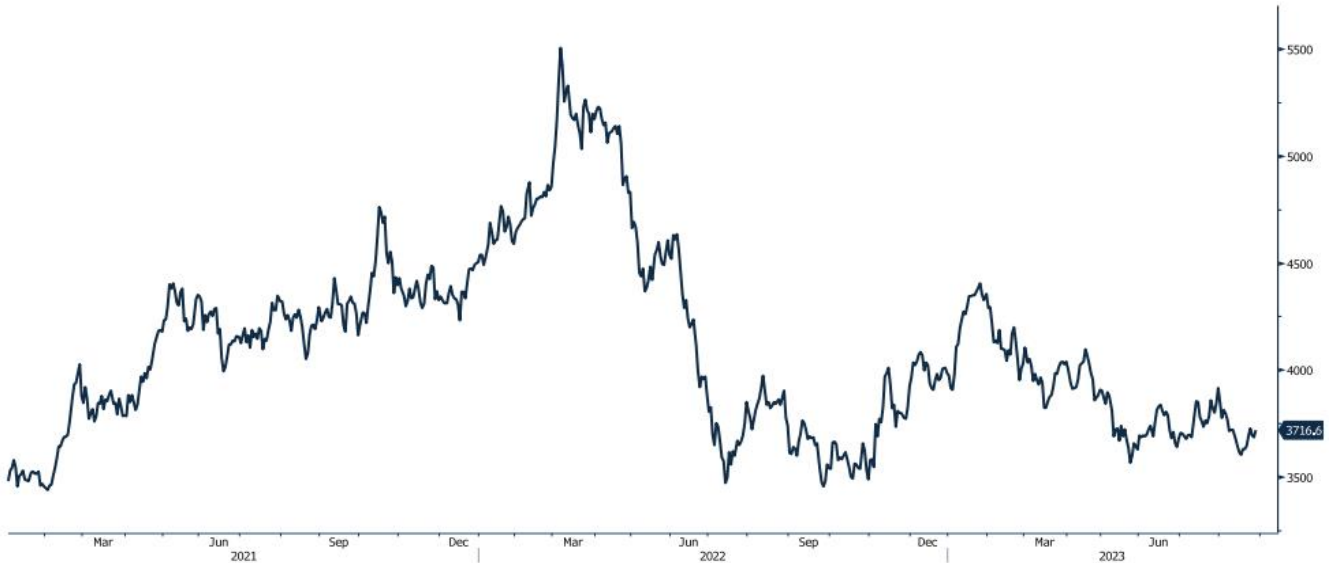
WWW.PRICO.COM
E.Mail: info@prico.com

1 Ben Gurion St., B.S.R. Tower #2 | Bnei Brak 51201 Israel
P.O.Box 6400 Tel-Aviv 61063, Israel

Tel: 972-3-6167070
fax: 972-3-6167060

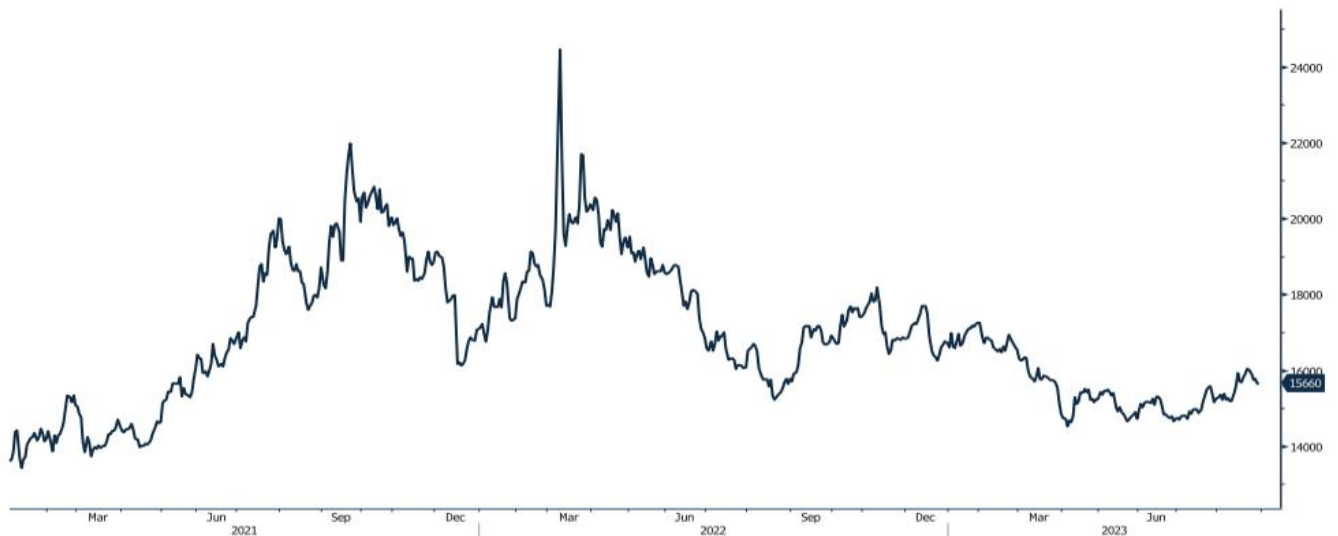
גרף מדד LME INDEX

LME Index (London Metal Exchange LME Metals Index)



גרף ה - נירוסטה

ZST1 Comdty (Generic 1st 'ZST' future)

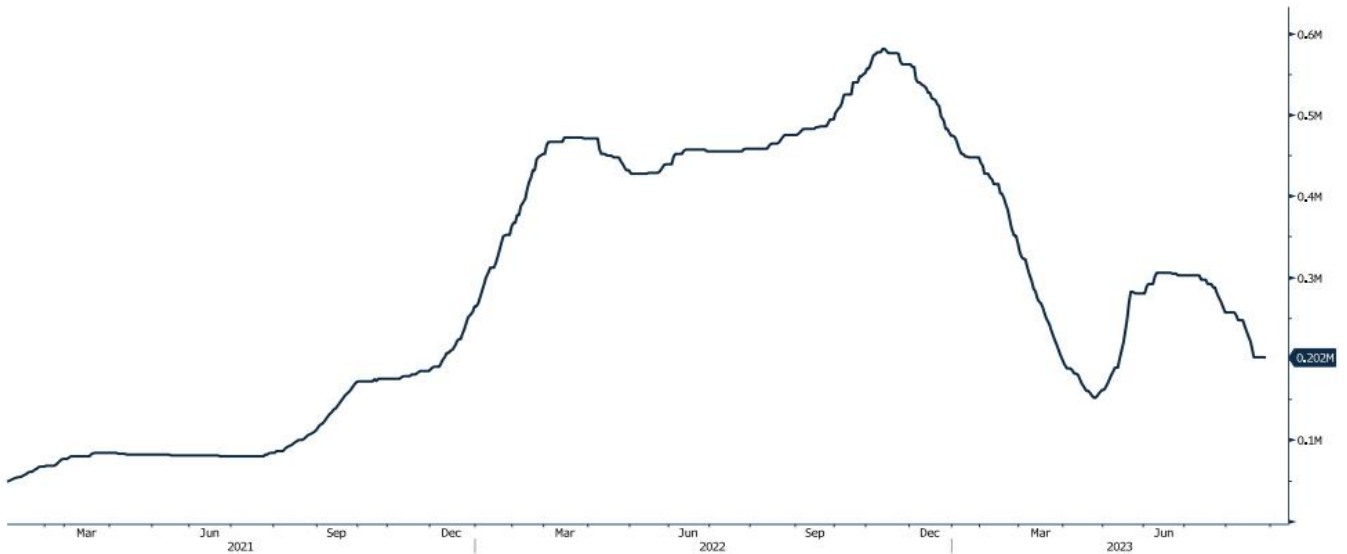


מקור: Bloomberg

[לפרטים נוספים: צור קשר](#)

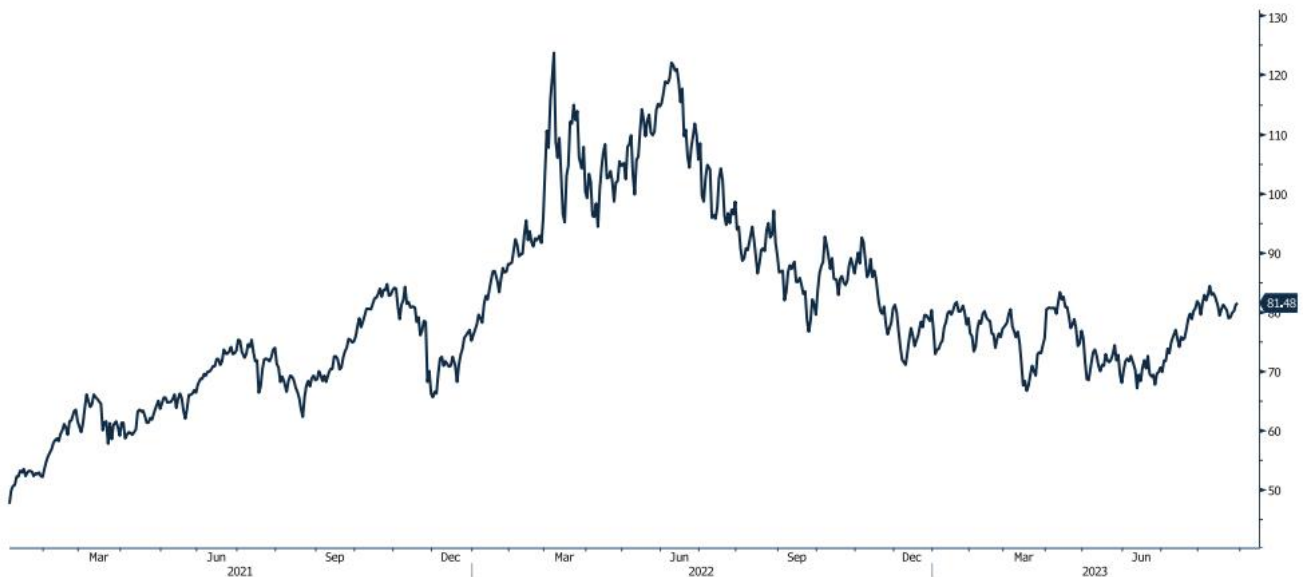
גרף הליתיום

L4CNVHTQ Index (CN Li2CO3 99% DEL)



גרף ה - LIGHT CRUDE

CL1 Comdty (Generic 1st 'CL' Future)



מקור: Bloomberg

לפרטים נוספים: צור קשר

WWW.PRICO.COM
E.Mail: info@prico.com

1 Ben Gurion St., B.S.R. Tower #2 | Bnei Brak 51201 Israel
P.O.Box 6400 Tel-Aviv 61063, Israel

Tel: 972-3-6167070
fax: 972-3-6167060

אין לראות במידע המופיע בסקירה משום המלצה לביצוע פעולות ו/או ייעוץ השקעות ו/או שיווק השקעות ו/או ייעוץ מכל סוג שהוא. המידע המוצג הינו לידיעה בלבד ואינו מהווה תחליף לייעוץ המתחשב בנתונים ובצרכים המיוחדים של כל אדם. כל העושה במידע הנ"ל שימוש כלשהו - עושה זאת על דעתו בלבד ועל אחריותו הבלעדית. קבוצת פריקו ו/או חברות קשורות ו/או בעלי עניין, ו/או עובדים ו/או נושאי משרה בכל אחד מאלו, עשויים להיות בעלי עניין בניירות הערך והנכסים הפיננסיים המוזכרים באתר.

פרטים והסברים באשר לבחינת החשיפות השונות וכן באשר לאסטרטגיות הניתנות לביצוע על מנת לגדר חשיפות אלו ניתן לקבל בדסק אנליסטים בפריקו.

דבר פרטים נוספים באמור לעיל ניתן לפנות למשרדינו בטלפון : 03-6167070
סקירות שוק ומידע נוסף בנושא מכשירים פיננסיים ניתן למצוא באתר פריקו / <https://www.prico.co.il/>
אין במסמך זה משום הצעה ו/או ייעוץ ו/או המלצה כל שהיא לביצוע ו/או אי ביצוע עסקה כל שהיא למתעניינים, יש לפנות לדסק אנליסטים לקבלת מידע ופרטים נוספים



לגידור חשיפות וביצוע, צרו קשר 03-6167070

No currency is Foreign to us. Prico

<p>שירותים פיננסיים</p> <ul style="list-style-type: none"> - ניתוח חשיפות - הנדסה פיננסית - תכנון ובניית אסטרטגיות - ליווי שוטף - ייעוץ אישי 	<p>Financial Services</p> <ul style="list-style-type: none"> - Financial exposure analysis - financial engineering - Planning and formulation of strategy - Ongoing performance monitoring - Personal consulting
<p>חדר עסקאות</p> <ul style="list-style-type: none"> - ביצוע עסקאות - מטבע חוץ, שקל חדש - שערי ריבית, מדדים - Commodities חומרי גלם - קרנות, ניירות ערך 	<p>Dealing Room</p> <ul style="list-style-type: none"> - Transaction, execution, hedging strategy - Forex, ILS - Interest rates, indices, OTC - Raw materials, commodities - Funds, securities
<p>מחקר ייעוץ ופיתוח</p> <ul style="list-style-type: none"> - ניירות עמדה - עבודות חשיפה - תזרימית ומאזנית - ליווי פרויקטים - חוות דעת - סקירות מקרו כלכליות - ניתוח טכני-גרפי - דיווח תקופתי, יומי - קשר ישיר - קו חם 	<p>R&D, Analyst & Advisory</p> <ul style="list-style-type: none"> - Position papers - Cash flow and balance sheet exposure analysis - Ongoing project measurement - Global market overview - Macroeconomic reviews - Technical analysis - Periodic, daily reports - Direct connection - Hotline
<p>ייעוץ נכסים והשקעות</p> <ul style="list-style-type: none"> - ייעוץ השקעות בארץ ובח"ל - בקרת נכסים והשקעות - שירותים לבנקאות פרטית 	<p>Assets & Investments Advisory</p> <ul style="list-style-type: none"> - Portfolio Advisory in Israel & abroad - Monitoring - private banking services
<p>זירות מידע ומסחר אלקטרוני</p> <p>www.currencygate.com www.prico.com</p>	<p>Online information and trading arenas</p> <p>info@currencygate.com Info@prico.com</p>

אין מטבע שהוא זר עבורנו. פריקו