



סקירת מחירי מתכות

עבור חברי איגוד תעשיות מתכת, חשמל ותשתית



PRICO
Since 1979

התאחדות
התעשיינים
בישראל



קבוצת פריקו - שירותים פיננסיים
לעסקים בינלאומיים

לפרטים נוספים: [צור קשר](#)

טבלת מחירים

שיעור שיעור מתחילת משבר הקורונה	שיעור שיעור מתחילת 2023	שיעור שיעור שנתי	שיעור שיעור חודשי	שיעור שיעור שבועי	מחיר אחרון	
27.12%	-7.46%	-10.02%	2.56%	-2.44%	2195	alum prim
30.43%	-19.10%	2.27%	-7.69%	0.00%	1704	alum allow
49.40%	-0.29%	4.51%	-0.27%	-3.28%	8397.5	copper
16.44%	-7.33%	-1.76%	3.53%	-1.02%	2127	lead
65.14%	-30.64%	-3.89%	0.18%	-6.79%	20554	nickel
70.36%	10.05%	12.35%	-3.68%	-1.53%	27259	tin
14.85%	-15.18%	-20.63%	5.52%	-3.34%	2479.5	zinc
26.44%	-17.28%	-15.38%	-5.17%	-1.61%	550	lme steel rebar
1.26%	-35.99%	-32.69%	-0.06%	0.00%	33420	cobalt
38.28%	7.80%	-1.96%	-11.38%	-2.20%	802	U.S. Midwest domestic Steel HRC
13.41%	-2.30%	-9.71%	2.76%	-3.46%	558	Steel HRC FOB China

המחירים במונחי דולר לטון

טבלת מלאים

שיעור שיעור מתחילת 2023	שיעור שיעור שנתי	שיעור שיעור חודשי	שיעור שיעור שבועי	מלאים אחרון במונחי טון	
10.79%	73.58%	-6.76%	-1.32%	498900	alum prim
0.00%	-9.43%	0.00%	0.00%	1920	alum allow
-9.70%	-37.19%	27.51%	8.26%	80300	copper
124.75%	45.40%	28.17%	2.63%	56525	lead
-33.23%	-35.30%	-3.05%	-1.25%	37044	nickel
87.46%	39.95%	36.54%	6.66%	5605	tin
181.03%	22.37%	21.66%	-9.41%	90000	zinc
54.42%	-2.09%	6.19%	3.20%	571.96	steelhome China rebar
47.07%	-2.23%	2.70%	1.70%	304.72	Steelhome China Hot Rolled Coil Total Inventory
-43.64%	-51.56%	0.00%	0.00%	93	cobalt

שערי דלקים ומטבעות נבחרים

שיעור שיעור מתחילת משבר הקורונה	שיעור שיעור מתחילת 2023	שיעור שיעור שנתי	שיעור שיעור חודשי	שיעור שיעור שבועי	מחיר אחרון	
47.54%	0.10%	-10.71%	9.60%	3.37%	86	brent crude
58.69%	3.09%	-8.57%	12.02%	4.09%	82.74	light crude
7.76%	5.84%	12.04%	0.30%	1.13%	3.7073	usdils
7.23%	8.40%	20.51%	0.22%	1.47%	4.0781	eurils

השקל שב להחלש השבוע לאחר התחזקות מרשימה בשבוע שעבר, חולשת השקל נתמכה בחשש הגובר מאי הוודאות המקומית והעלייה בפרמיית הסיכון של ישראל אשר תרמה לצמצום החשיפה לשקל מצד פעילים זרים ומקומיים. במהלך השבוע החולף, המסחר בשווקים הפיננסיים הגלובליים התנהל במגמה שלילית. בתום יום המסחר של ה- 08.08 מדד הדאו ג'ונס עמד ברמת 35,314.49 נק', ירידה בשיעור של 0.89% לעומת רמות הסגירה של שבוע שעבר, מדד הנאסד"ק 100 נסחר ברמת 15,273.05 נק' ירידה בשיעור של 2.83%, לעומת שבוע שעבר ומדד ה- S&P 500 סגר ברמת 4,499.38 נק', ירידה בשיעור של 1.69%, לעומת שבוע שעבר. מדד הפוטסי 100 האנגלי נסחר ברמת 7527.42 נק', ירידה בשיעור של 0.97% לעומת שבוע שעבר, מדד הדאקס הגרמני נסחר ברמה של 15,774.93 נק', ירידה בשיעור של 1.8% לעומת שבוע שעבר.

ארצות הברית -

המגמה השלילית בשווקים הפיננסיים נמשכת על אף דוחות כספיים חיוביים של חברות רבות, הורדת דירוג האשראי על ידי מודיס ל-10 בנקים בארצות הברית והודעה שייתכן שיבצעו הורדות דירוג נוספות תרמה לירידת המדדים. הסיבה המרכזית על פי מודיס להורדת הדירוג היא החשיפה המוגברת של הבנקים וחברות האשראי לשוק הנדל"ן ובעת שהריבית גבוהה וצפויה להישאר גבוהה תתכן פגיעה ברווחיות הבנקים במהלך השנה הבאה. החלטת מודיס נתמכה בין היתר בנתוני התעסוקה הטובים התומכים בציפייה לדרישות לעלייה בשכר. שוק התעסוקה האמריקאי הדוק למדי ושוכן ברמת אבטלה נמוכה של 3.5% ירידה נוספת מרמת 3.6%, הכלכלה האמריקאית הוסיפה כ-187 אלף משרות ללא ענף החקלאות הנתון נמוך מהצפיות לנתון של 200 אלף משרות.

השווקים הפיננסיים בהמתנה לקראת פרסום נתוני האינפלציה לחודש יולי ונתוני מדד המחירים ליצרן לחודש יולי, הצפי הוא לעלייה חודשית של 0.2% כאשר ישנם מדדים המראים צפי לעלייה של 0.4% נתון העשוי לתמוך בהעלאה נוספת בריבית על ידי הבנק המרכזי האמריקאי ה- **FED** אשר עשוי להמשיך במדיניות המוניטרית המצמצמת כבר בהחלטה הקרובה ב-20 בספטמבר כאשר עד סוף השנה נותרו עוד 3 החלטות ריבית.

הנתונים המגיעים מסין ממשיכים לתמוך בהאטה משמעותית בפעילות הכלכלית, כאשר נתוני האינפלציה לחודש יולי מורים על דפלציה ושוכנים ברמת -0.3% כאשר בחודש הקודם הנתון היה ללא שינוי. כל זאת במקביל לצמיחה נמוכה מהציפיות, ירידה בייצוא של 12.4% יחד עם ירידה בייבוא של 6.8% הינן ירידות הגבוהות מהציפיות וכפי שפרטנו בעבר, האבטלה הגבוהה בקרב צעירים מדאיגה את הממשל ועשויה לתמוך בצעדים משמעותיים לעידוד הפעילות. ההאטה בכלכלה הסינית עשויה לגרור לגלי הדף של האטה וירידות מחירים בכלכלה הגלובלית בכלל.

מאורעות חשובים

10.08: מדד המחירים ליצרן לחודש יולי

11.08: מדד המחירים ליצרן לחודש יולי

אירופה –

באירופה הנתונים מורים על סמני ההאטה המשמעותיים אף יותר מנתוני ההאטה שבכלכלה האמריקאית, כאשר מדד המכירות הקמעונאיות מורה על ירידה משמעותית של 0.3% בעוד הצפיות היה לעליה בשיעור של 0.2%.

מדדי הבנקים באיטליה סבלו בתחילת השבוע מירידות משמעותיות בעקבות הצהרת הממשל האיטלקי על הטלת מס של כ 40% על הרווחים העודפים שנוצרו בעקבות עליית הריבית, אולם הודעת הרגעה מטעם הממשלה כי המס המתוכנן יהיה נמוך מהצפיות שפורסמו בתקשורת, שבו מדדי הבנקים באיטליה והתאוששו.

ברביעי החוזים העתידיים של מחירי הגז באירופה עלו בחדות עד כדי כ-30% אחוזים ביום אחד ומעבר לרמת 40 אירו, זאת על אף שמאגרי החירום מלאים בכ-87% מסך הקיבולת. הערכה כי במידה ועלייה זו במחירים תשמר היא עשויה להשפיע על מדד המחירים לצרכן שכן באירופה פועל מנגנון תמסורת בין אינפלציה למחירי האנרגיה בהיקף גבוה.

מאורעות חשובים

11.08: פרסום נתוני הצמיחה בריטניה

15.08: פרסום נתוני האבטלה בבריטניה

16.08: פרסום נתוני האינפלציה בבריטניה

ישראל –

"רכבת ההרים" בשערי החליפין נמשכה גם השבוע כאשר מיום שישי השקל נחלש כ-2% מרמת 3.65 לעבר רמת 3.72 שקל לדולר ויותר. ברביעי החלה תנועת התחזקות בשער השקל אשר התחזק כ-1% לעבר רמת 3.68 אולם בהמשך שבה והתייצבה ברמת 3.7 דולר לשקל. כפי שכתבנו רבות לאחרונה ובעבר, המשבר החברתי – פוליטי – כלכלי, חסר התקדים שפוקד את המשק הישראלי, גורר לאי יציבות בשוק ההון המקומי. "רכבת ההרים" צפויה להמשיך.. בתחום הרפורמה השיפוטית, לא צפויה החלטה משמעותית בתקופת הפגרה עד מועד הדיון בבג"ץ במהלך חודש ספטמבר, לכן בשבוע הקרוב עשוי השקל לחזור ולנוע ברכבת ההרים, אולם במבט לטווח בינוני חוזרת לקדמת הבמה האפשרות של שינוי מגמה והמשך היחלשות השקל לעבר 3.8 שקל לדולר ויותר.

לפי דוחי משרד האוצר, הירידה בהכנסות המדינה ממיסים לצד עלייה בהוצאות הממשלה – גוררים לעלייה בגירעון התקציבי אשר מתקזז עם עודף התקציב מתחילת השנה. הירידה בהכנסות המדינה עד סוף השנה עשויה להמשיך הן בעקבות ההאטה בשוק הנדל"ן השוכן בסביבת ריבית גבוהה ירידה הנתמכת בין היתר בעלייה בפרמיית הסיכון של ישראל התורמת לצמצום החשיפה לשקל ואף גוררת השהייה של כניסת השקעות לישראל, המשך התרחבות הגרעון התקציבי יחייב קיצוץ רוחבי בתקציבי משרדי הממשלה.

לפרטים נוספים: צור קשר

-4.1%

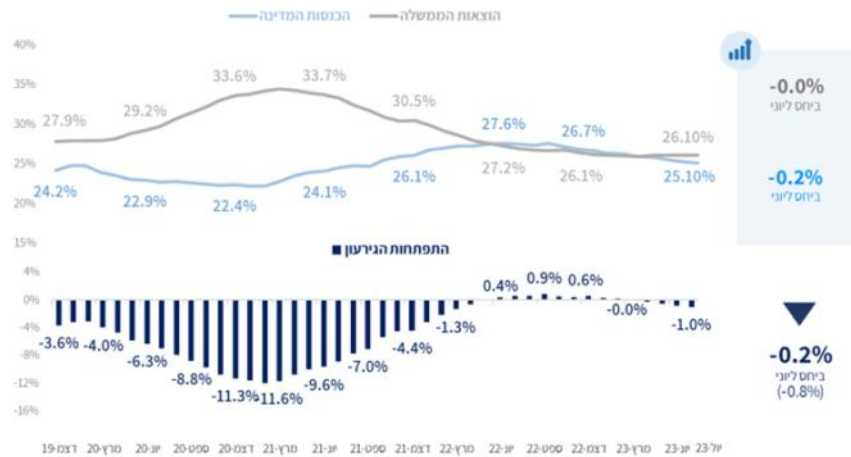
שיעור שינוי מצטבר בהכנסות ינואר-יולי 2023 לעומת ינואר-יולי 2022

מזה שיעור השינוי המצטבר בהכנסות ממסים עומד על כ-4.3%.

1 תרשים

התפתחות העודף / גירעון, הוצאות והכנסות כאחוז מהתוצר

התרשים מציג התפתחות של ההכנסות, הוצאות והגירעון המצטברים ב-12 החודשים האחרונים



מנגנון התמסור - הקשר ההדוק שבין פיחות לאינפלציה

היחלשות השקל אל מול הדולר, מקבלת משנה חשיבות בשל אפקט **מנגנון התמסורת**. מנגנון זה מלמד כי עלייה של אחוז בשער הדולר/שקל הגוררת לעלייה של מחיר במוצרים המיובאים באה לידי ביטוי בעלייה של 0.1% - 0.2% באינפלציה. כך לדוגמא, על פי בנק ישראל, בעקבות הרפורמה המשפטית ונסיקת הדולר עלתה האינפלציה בכ- אחוז עד אחוז וחצי. שער החליפין הגבוה גרר לעליות מחירים ואלו השפיעו על מדד המחירים לצרכן. עד כה העלייה החריגה באינפלציה גררה את בנק ישראל לעלות את הריבית בכדי לבלום את האינפלציה מצד הביקוש, אולם לאור העובדה שלריבית המשתנה משקל גבוה בתיק האשראי של המשק הישראלי, כאשר החשיפה לריבית משתנה בישראל גבוהה באופן חריג מהמקובל בעולם, נמצא שחולשת השקל והתחזקות הדולר גוררת לעלייה בריבית, פוגעים בהכנסה הפנויה שבידי הציבור בישראל בשיעור גבוה ממשקים אחרים בעולם. אולם, התחזקות השקל בשבועות האחרונים העלתה מחדש את הציפייה להתמתנות בלחצים האינפלציוניים ובלימת מגמת העלאות הריבית.

בימים של סערות פוליטיות התחזקות השקל עמדה בסתירה לציפיות, הסיבה לחולשת הדולר טמונה בעודפי היצע משמעותיים שגררו לייסוף השקל. ההסבר לתופעה טמון בכך שלגופים המוסדיים נודעת השפעה גבוהה על מגמות המסחר בדולר/שקל, בשל משקלם הגבוה של המוסדיים במסחר המקומי במטבע זר. היקפו הגדול של תיק ההשקעה של המוסדיים בחו"ל, ושינוי בהרכבו ובשווי גוררים לפעילות בהיקפים משמעותיים מצד מנהלי הסיכונים בגופים המוסדיים גם בשוק הדולר/שקל, דבר התורם לתנודות השערים. ראוי לציין כי דרישת רשות שוק ההון לאחרונה, לצמצם את ההשקעה במניות בשווקי חו"ל להשקעה באפיק מצומצם אף שמדובר באפיקים הפנסיוניים בעלי חשיפה מלאה לחו"ל בלבד יש בהם כדי לצמצם את היקף התיק המושקע במט"ח.

לדעתנו רכבת ההרים, צפויה להמשך בשנה הנוכחית אולם **במקרה של הסדרת משבר הרפורמה השיפוטית** הדבר צפוי לתמוך **בייסוס מהיר וירידה שע"ח לעבר רמת 3.4** נח דולר. במהלך החודשיים האחרונים ייסוף השקל נבלם בקרבת 3.55 נח דולר והדולר שב והתחזק לעבר רמות של 3.72 ויותר.

לפרטים נוספים: צור קשר

כפי שכתבנו רבות, רמת הריבית הגבוהה וההאטה בפעילות הכלכלית טרם באו לידי ביטוי משמעותי בנתוני החברות במכירות וברווחיות. דרישת בנק ישראל אשר העלתה לאחרונה כלפי הבנקים בדרישה להגדיל את ההפרשות לחובות, לצורך צבירת עודפים שישמרו למקרה של כשלי אשראי, תומכים בהערכתנו כי טרם באו לידי ביטוי סיכוני האשראי עם הנסיקה בריבית והאינפלציה הגבוהה.

מנתוני חברות עולה כי החברות בארה"ב ביצעו גיוסי הון משמעותיים בשנת 2023, כך שחברות רבות מצוידות במלאי מזומנים מספק ואינן נזקקות לגיוס הון משמעותי בטווח המיידי לצורך ביצוע תוכניות ההשקעה ולפעילותם. ראוי לציין כי בניגוד לישראל תיק האשראי לנדל"ן בארה"ב (משכנתאות) ברובו מבוסס על אשראי בריבית קבועה כך שהשפעת הנסיקה בריבית פחותה על הכנסתם הפנויה של משקי בית רבים ועל שוק הנדל"ן, פועל יוצא של שינוי במדיניות הבנקים בארה"ב בעקבות משבר הסאב פריים של 2008. על אף עובדות אלו, סוכנויות הדירוג חוששות כי אשראי שניטל בריביות גבוהות, האטה בפעילות הכלכלית והאינפלציה הגבוהה יגררו לכשלי אשראי אשר יפגעו בבנקים ותמכו בהורדת דירוג לכ- 10 בנקים בארה"ב.. בכך מוסברת הרגיעה היחסית בשוקי ההון בארה"ב במיוחד גם בשעה שהריבית שוכנת ברמות גבוהות.

לסיכום – ברמה הגלובלית, על רקע הציפייה להתמתנות האינפלציה וכי טרם מוצה פוטנציאל ההאטה הכלכלית הגלובלית של שנת 2023, הרי שבמבט לשנה הקרובה, הדבר יתמוך במיתון הדרגתי של צעדי הבנקים המרכזיים במלחמתם באינפלציה. לדעתנו מוקדי הכוח המרכזיים בביקוש לדולר אל מול השקל יהיו מאתגרים. בזירה המקומית: סוגיות פוליטיות, מעמד מערכת המשפט, עצמאות בנק ישראל וההסלמה בזירה הביטחונית עשויים לרכז עניין רב ולתמוך באי הוודאות ובאי הציבות בשוק המטבע המקומי. דבר התומך בתנועת הדולר/שקל בתחום 3.50-3.86 שם לדולר גם בחודשים הקרובים.

שוק המתכות

מדד ה- LME בבורסת המתכות בלונדון עמד בסיום יום המסחר ב 08.08 ברמת 3,712.1 נק', ירידה בשיעור של 3.5% לעומת רמות הסגירה של שבוע שעבר.

COPPER - מחיר הנחושת ירד במהלך שבוע המסחר, כאשר בתום יום המסחר של ה- 08.08 עמד המחיר על רמת 8,347.5 דולר לטון, ירידה בשיעור של 3.1% לעומת הרמה בשבוע שעבר. רמת המלאים עלתה שבוע נוסף, כאשר ב- 08.08 עמדו המלאים על 80,300 טון, עליה בשיעור של כ-8.26% לעומת הרמות בשבוע שעבר.

ZINC - מחיר האבץ ירד במהלך שבוע המסחר, כאשר בתום יום המסחר של ה- 08.08 עמד המחיר על 2,456 דולר לטון, ירידה בשיעור של 4.01% לעומת הרמה בשבוע שעבר. רמת המלאים ירדה במהלך השבוע, כאשר ב- 08.08 עמדו המלאים על 90,000 טון, ירידה בשיעור של 9.41% לעומת הרמות בשבוע שעבר.

NICKEL - מחיר הניקל ירד במהלך שבוע המסחר, כאשר בתום יום המסחר של ה- 08.08 עמד המחיר על 20,841 דולר לטון, ירידה בשיעור של 6.7% לעומת רמות הסגירה של שבוע שעבר. רמת המלאים ירדה במהלך השבוע, כאשר ב- 08.08 עמדו המלאים על רמת 37,044 טון, ירידה בשיעור של כ- 1.25% לעומת הרמות בשבוע שעבר.

ALUMINIUM PRIM - מחיר האלומיניום ירד במהלך שבוע המסחר, כאשר בתום יום המסחר של ה- 08.08 עמד על 2,200.5 דולר לטון, ירידה בשיעור של 2.4% לעומת שבוע שעבר. רמת מלאי האלומיניום עמדה ב- 08.08 על רמת 498,900 טון, ירידה בשיעור של 1.32% לעומת הרמות בשבוע שעבר.

לפרטים נוספים: צור קשר

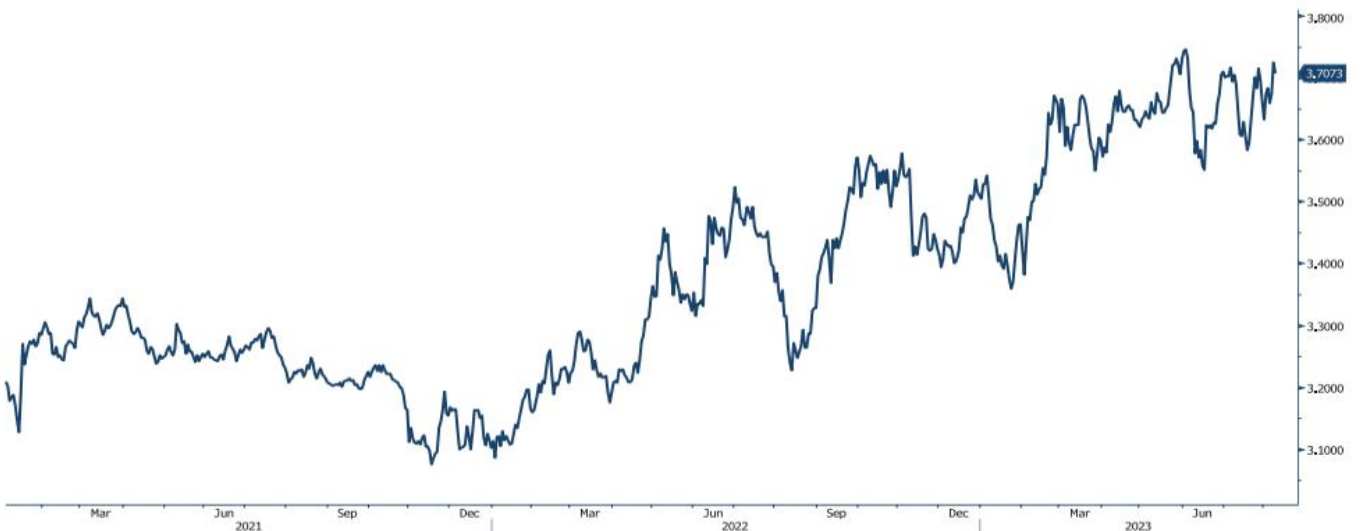
גרף מדד ההובלה הימית BDI

BDIY Index (BDI Baltic Exchange Dry Index)



גרף הדולר/שקל

ILS Curncy (Israeli Shekel Spot)



לפרטים נוספים: צור קשר

אבץ

מצורפים גרפים של אבץ ל-3 חודשים, גרף מדד ה- LME 3 חודשים, סטיות התקן הגלומות של המחיר, רמת מלאי המתכת והפרש בין מחיר לשלושה חודשים לבין מחיר מימוש.



בדיל

מצורפים גרפים של בדיל ל-3 חודשים, גרף מדד ה- LME 3 חודשים, סטיות התקן הגלומות של המחיר, רמת מלאי המתכת והפרש בין מחיר לשלושה חודשים לבין מחיר מימוש.



מקור: Bloomberg

WWW.PRICO.COM
E.Mail: info@prico.com

1 Ben Gurion St., B.S.R. Tower #2 | Bnei Brak 51201 Israel
P.O.Box 6400 Tel-Aviv 61063, Israel

לפרטים נוספים: צור קשר

Tel: 972-3-6167070
fax: 972-3-6167060

ניקל

מצורפים גרפים של ניקל ל-3 חודשים, גרף מדד ה- LME 3 חודשים, סטיות התקן הגלומות של המחיר, רמת מלאי המתכת והפרש בין מחיר לשלושה חודשים לבין מחיר מימוש.



עופרת

מצורפים גרפים של עופרת ל-3 חודשים, גרף מדד ה- LME 3 חודשים, סטיות התקן הגלומות של המחיר, רמת מלאי המתכת והפרש בין מחיר לשלושה חודשים לבין מחיר מימוש.



מקור: Bloomberg

[לפרטים נוספים: צור קשר](#)

WWW.PRICO.COM
E.Mail: info@prico.com

1 Ben Gurion St., B.S.R. Tower #2 | Bnei Brak 51201 Israel
P.O.Box 6400 Tel-Aviv 61063, Israel

Tel: 972-3-6167070
fax: 972-3-6167060

אלומיניום (PRIM)

מצורפים גרפים של אלומיניום (PRIM) ל3 חודשים, גרף מדד ה - LME 3 חודשים, סטיות התקן הגלומות של המחיר, רמת מלאי המתכת והפרש בין מחיר לשלושה חודשים לבין מחיר מימוש.



אלומיניום (ALLOY)

מצורפים גרפים של אלומיניום (ALLOY) ל3 חודשים, גרף מדד ה - LME 3 חודשים, סטיות התקן הגלומות של המחיר, רמת מלאי המתכת והפרש בין מחיר לשלושה חודשים לבין מחיר מימוש.



מקור: Bloomberg

[לפרטים נוספים: צור קשר](#)

WWW.PRICO.COM
E.Mail: info@prico.com

1 Ben Gurion St., B.S.R. Tower #2 | Bnei Brak 51201 Israel
P.O.Box 6400 Tel-Aviv 61063, Israel

Tel: 972-3-6167070
fax: 972-3-6167060

קובלט (Cobalt)

מצורפים גרפים של קובלט ל-3 חודשים, גרף מדד ה- LME 3 חודשים, סטיות התקן הגלומות של המחיר, רמת מלאי המתכת והפרש בין מחיר לשלושה חודשים לבין מחיר מימוש.



נחושת

מצורפים גרפים של נחושת ל-3 חודשים, גרף מדד ה- LME 3 חודשים, סטיות התקן הגלומות של המחיר, רמת מלאי המתכת והפרש בין מחיר לשלושה חודשים לבין מחיר מימוש.

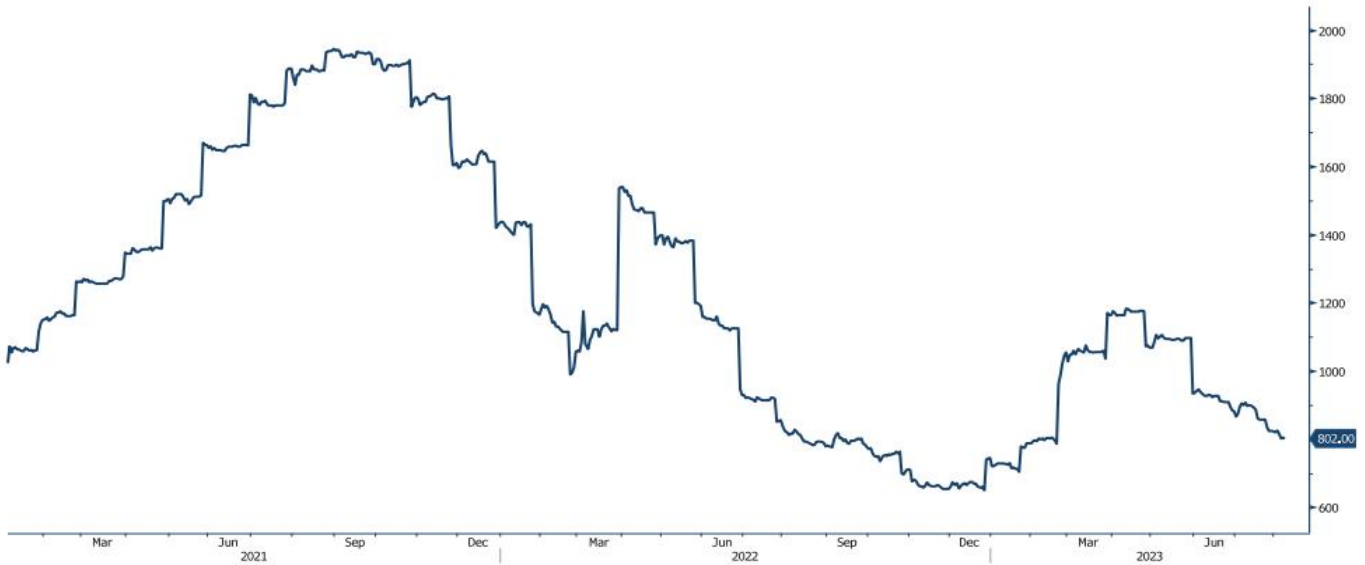


מקור: Bloomberg

[לפרטים נוספים: צור קשר](#)

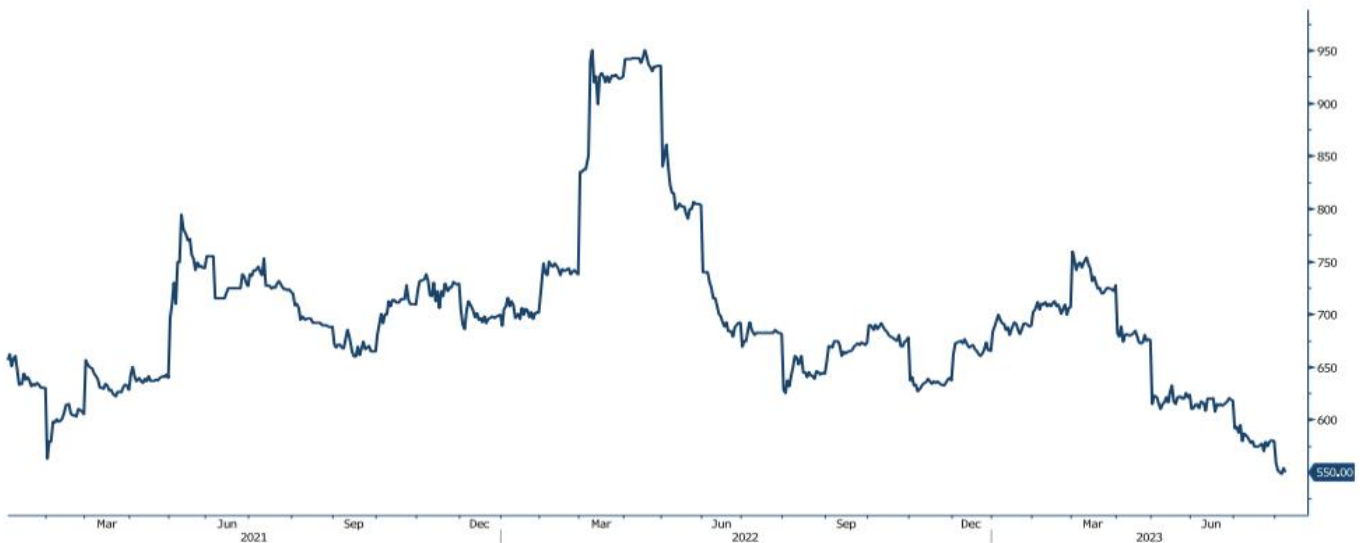
גרף ה - HOT ROLLED COIL STEEL

HRC1 Comdty (Generic 1st 'HRC' Future)



גרף פלדה מסוג REBAR

JBP1 Comdty (Generic 1st 'JBP' Future)



מקור: Bloomberg

לפרטים נוספים: צור קשר

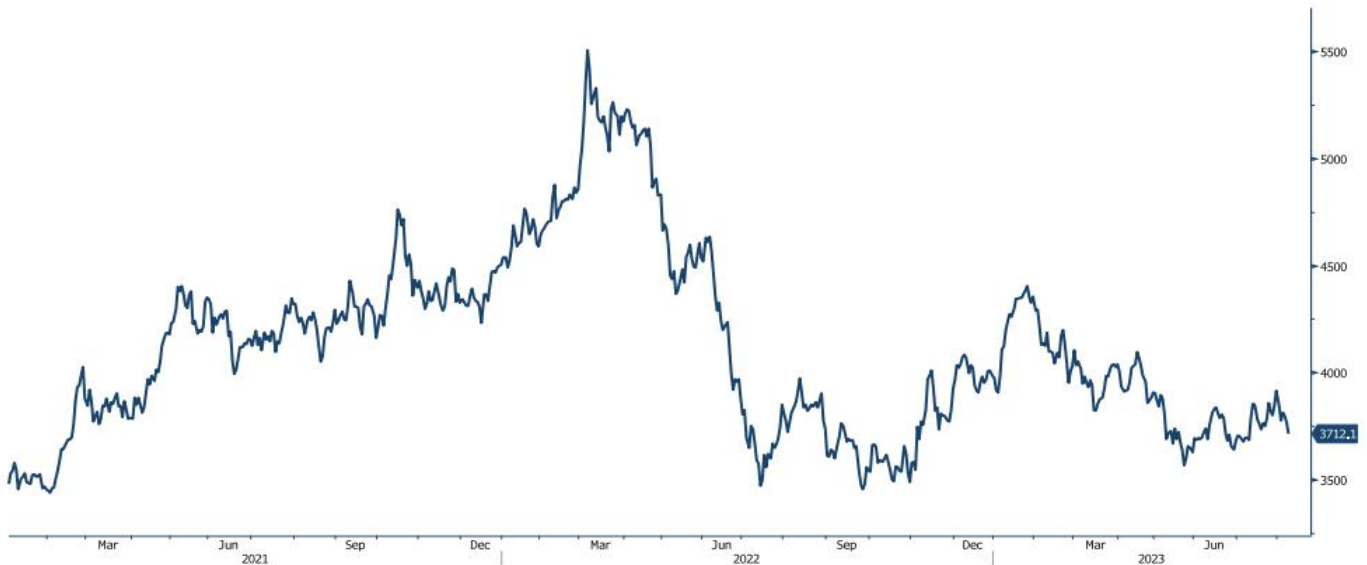
WWW.PRICO.COM
E.Mail: info@prico.com

1 Ben Gurion St., B.S.R. Tower #2 | Bnei Brak 51201 Israel
P.O.Box 6400 Tel-Aviv 61063, Israel

Tel: 972-3-6167070
fax: 972-3-6167060

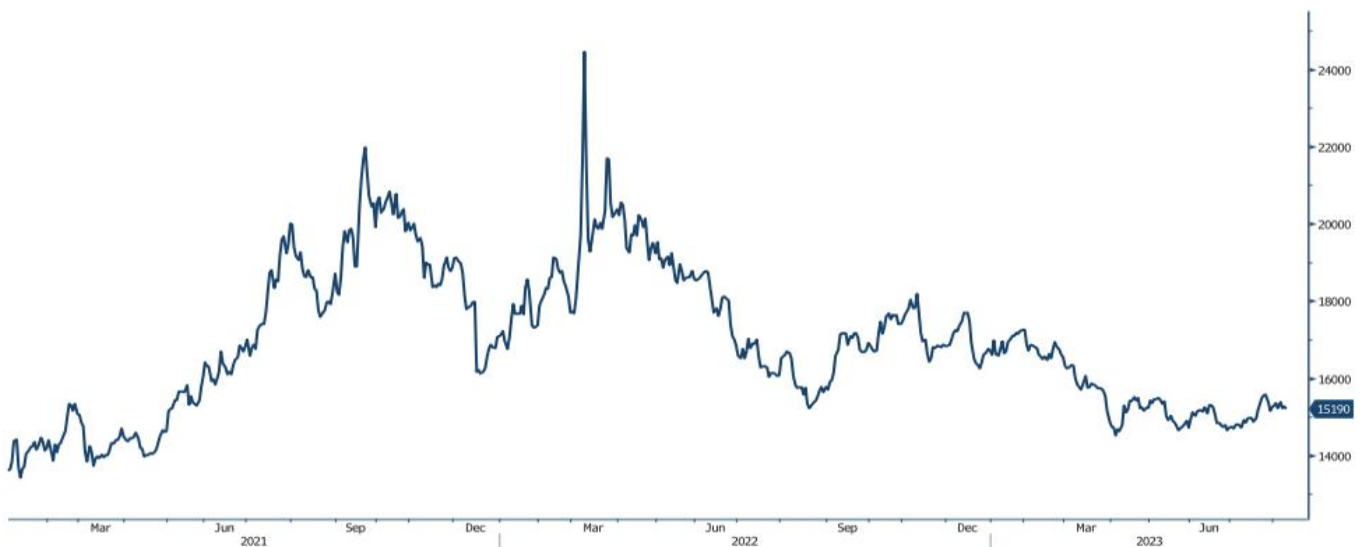
גרף מדד LME INDEX

LME Index (London Metal Exchange LME Metals Index)



גרף ה - נירוסטה

ZST1 Comdty (Generic 1st 'ZST' future)

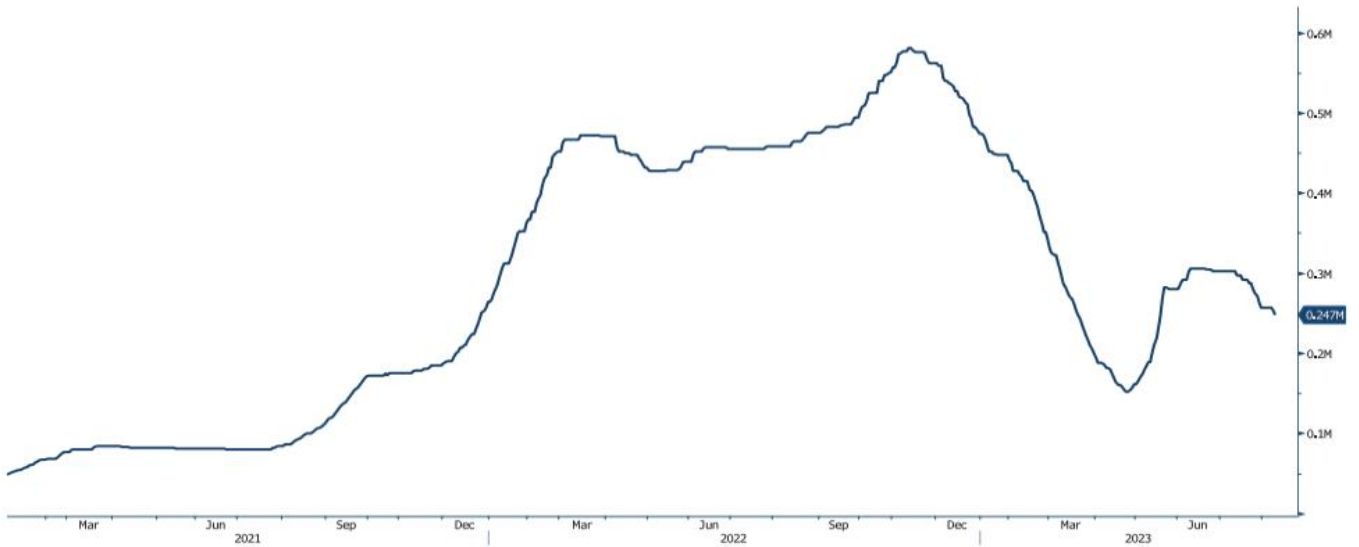


מקור: Bloomberg

לפרטים נוספים: צור קשר

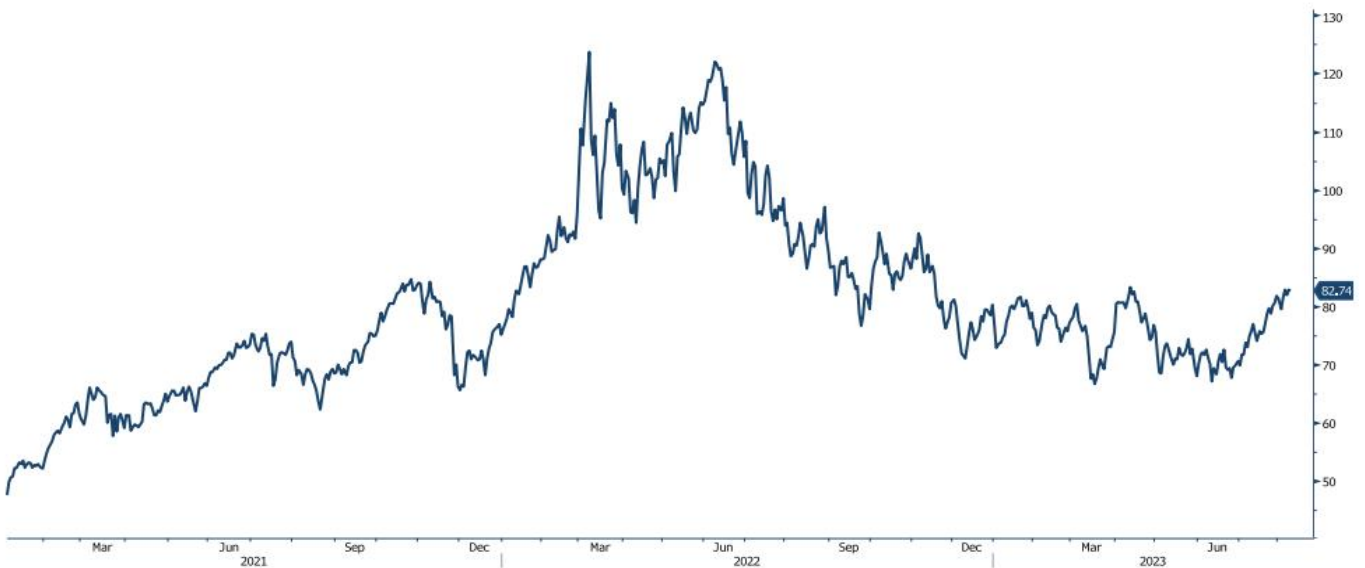
גרף הליתיום

L4CNVHTQ Index (CN Li2CO3 99% DEL)



גרף ה - LIGHT CRUDE

CL1 Comdty (Generic 1st 'CL' Future)



מקור: Bloomberg

לפרטים נוספים: צור קשר

WWW.PRICO.COM
E.Mail: info@prico.com

1 Ben Gurion St., B.S.R. Tower #2 | Bnei Brak 51201 Israel
P.O.Box 6400 Tel-Aviv 61063, Israel

Tel: 972-3-6167070
fax: 972-3-6167060

אין לראות במידע המופיע בסקירה משום המלצה לביצוע פעולות ו/או ייעוץ השקעות ו/או שיווק השקעות ו/או ייעוץ מכל סוג שהוא. המידע המוצג הינו לידיעה בלבד ואינו מהווה תחליף לייעוץ המתחשב בנתונים ובצרכים המיוחדים של כל אדם. כל העושה במידע הנ"ל שימוש כלשהו - עושה זאת על דעתו בלבד ועל אחריותו הבלעדית. קבוצת פריקו ו/או חברות קשורות ו/או בעלי עניין, ו/או עובדים ו/או נושאי משרה בכל אחד מאלו, עשויים להיות בעלי עניין בניירות הערך והנכסים הפיננסיים המוזכרים באתר.

פרטים והסברים באשר לבחינת החשיפות השונות וכן באשר לאסטרטגיות הניתנות לביצוע על מנת לגדר חשיפות אלו ניתן לקבל בדסק אנליסטים בפריקו.

דבר פרטים נוספים באמור לעיל ניתן לפנות למשרדינו בטלפון : 03-6167070
סקירות שוק ומידע נוסף בנושא מכשירים פיננסיים ניתן למצוא באתר פריקו / <https://www.prico.co.il/>
אין במסמך זה משום הצעה ו/או ייעוץ ו/או המלצה כל שהיא לביצוע ו/או אי ביצוע עסקה כל שהיא למתעניינים, יש לפנות לדסק אנליסטים לקבלת מידע ופרטים נוספים



גידור חשיפות וביצוע, צרו קשר 03-6167070

No currency is Foreign to us. Prico

<p>שירותים פיננסיים</p> <ul style="list-style-type: none"> - ניתוח חשיפות - הנדסה פיננסית - תכנון ובניית אסטרטגיות - ליווי שוטף - ייעוץ אישי 	<p>Financial Services</p> <ul style="list-style-type: none"> - Financial exposure analysis - financial engineering - Planning and formulation of strategy - Ongoing performance monitoring - Personal consulting
<p>חדר עסקאות</p> <ul style="list-style-type: none"> - ביצוע עסקאות - מטבע חוץ, שקל חדש - שערי ריבית, מדדים - Commodities חומרי גלם - קרנות, ניירות ערך 	<p>Dealing Room</p> <ul style="list-style-type: none"> - Transaction, execution, hedging strategy - Forex, ILS - Interest rates, indices, OTC - Raw materials, commodities - Funds, securities
<p>מחקר ייעוץ ופיתוח</p> <ul style="list-style-type: none"> - ניירות עמדה - עבודות חשיפה - תזרימית ומאזנית - ליווי פרויקטים - חוות דעת - סקירות מקרו כלכליות - ניתוח טכני-גרפי - דיווח תקופתי, יומי - קשר ישיר - קו חם 	<p>R&D, Analyst & Advisory</p> <ul style="list-style-type: none"> - Position papers - Cash flow and balance sheet exposure analysis - Ongoing project measurement - Global market overview - Macroeconomic reviews - Technical analysis - Periodic, daily reports - Direct connection - Hotline
<p>ייעוץ נכסים והשקעות</p> <ul style="list-style-type: none"> - ייעוץ השקעות בארץ ובח"ל - בקרת נכסים והשקעות - שירותים לבנקאות פרטית 	<p>Assets & Investments Advisory</p> <ul style="list-style-type: none"> - Portfolio Advisory in Israel & abroad - Monitoring - private banking services
<p>זירות מידע ומסחר אלקטרוני</p> <p>www.currencygate.com www.prico.com</p>	<p>Online information and trading arenas</p> <p>info@currencygate.com Info@prico.com</p>

אין מטבע שהוא זר עבורנו. פריקו