



סקירת מחירי מתכות

עבור חברי איגוד תעשיות מתכת, חשמל ותשתית



PRICO
Since 1979



קבוצת פריקו - שירותים פיננסיים
לעסקים בינלאומיים

לפרטים נוספים: [צור קשר](#)

טבלת מחירים

שיעור שינוי מתחילת משבר הקורונה	שיעור שינוי מתחילת 2023	שיעור שינוי שנתי	שיעור שינוי חודשי	שיעור שינוי שבועי	מחיר אחרון	
30.30%	-5.15%	-7.20%	4.83%	0.69%	2255.5	alum prim
30.43%	-19.10%	2.27%	-10.31%	0.00%	1800	alum allow
54.47%	3.09%	10.38%	3.79%	-0.49%	8631	copper
17.64%	-6.37%	4.53%	2.26%	-1.49%	2147	lead
77.16%	-25.59%	-5.16%	8.98%	-0.41%	22358	nickel
73.00%	11.75%	11.34%	3.50%	-4.07%	27724	tin
18.82%	-12.25%	-15.25%	7.77%	3.57%	2569	zinc
28.51%	-15.93%	-11.06%	-9.54%	-3.37%	559	lme steel rebar
1.26%	-35.99%	-34.05%	-0.07%	0.00%	33420	cobalt
41.38%	10.22%	-1.44%	-6.92%	-4.43%	820	U.S. Midwest domestic Steel HRC
17.48%	1.20%	-7.22%	6.36%	4.71%	578	Steel HRC FOB China

• המחירים במונחי דולר לטון

טבלת מלאים

שיעור שינוי מתחילת 2023	שיעור שינוי שנתי	שיעור שינוי חודשי	שיעור שינוי שבועי	מלאי אחרון במונחי טון	
12.27%	75.46%	-6.92%	-2.21%	505550	alum prim
0.00%	-9.43%	0.00%	0.00%	1920	alum allow
-16.59%	-43.50%	1.64%	22.05%	74175	copper
118.99%	41.67%	33.60%	6.22%	55075	lead
-32.38%	-35.30%	-3.44%	-0.27%	37512	nickel
75.75%	36.32%	50.57%	4.47%	5255	tin
210.23%	42.49%	22.92%	12.10%	99350	zinc
49.63%	-10.02%	5.56%	1.38%	554.23	steelhome China rebar
44.61%	-6.61%	9.92%	-0.81%	299.62	Steelhome China Hot Rolled Coil Total Inventory
-43.64%	-52.55%	0.00%	0.00%	93	cobalt

שערי דלקים ומטבעות נבחרים

שיעור שינוי מתחילת משבר הקורונה	שיעור שינוי מתחילת 2023	שיעור שינוי שנתי	שיעור שינוי חודשי	שיעור שינוי שבועי	מחיר אחרון	
46.85%	-0.36%	-14.86%	14.29%	3.23%	85.6	brent crude
57.36%	2.27%	-13.10%	16.15%	4.15%	82.06	light crude
5.40%	3.52%	7.34%	-1.81%	-1.34%	3.6336	usdils
4.93%	6.11%	16.36%	-1.07%	-2.26%	3.9907	eurils

במהלך השבוע החולף, המסחר בשווקים הפיננסיים הגלובליים התנהל במגמה מעורבת. בתום יום המסחר של 01.08 מדד הדאו ג'ונס עמד ברמת 35,630.68 נק', עליה בשיעור של 0.5% לעומת רמות הסגירה של שבוע שעבר, מדד הנאסד"ק 100 נסחר ברמת 15,718.01 נק' ירידה בשיעור של 0.2%, לעומת שבוע שעבר ומדד ה-S&P 500 סגר ברמת 4,576 נק', ירידה בשיעור של 0.1%, לעומת שבוע שעבר. מדד הפוטסי 100 האנגלי נסחר ברמת 7,666.27 נק', ירידה בשיעור של 0.4% לעומת שבוע שעבר, מדד הדאקס הגרמני נסחר ברמה של 16,240.4 נק', ירידה בשיעור של 1.4% לעומת שבוע שעבר.

ארצות הברית -

אמש סוכנות הדירוג פיטצ' (Fitch) הורידה את דירוג האשראי של ארצות הברית מ-AAA אל עבר AA+, הסיבות לכך הם החמרה פיסקלית צפויה בשלוש השנים הקרובות. לטענתם הסיבה לכך היא בעקבות הידרדרות בהתנהלות הפיסקלית ב-10 שנים האחרונות, יתרה מכך הגדלת תקרת החוב מאותתת על סטייה משמירה על משמעת פיסקלית. להורדת הדירוג בעבר לא הייתה השפעה משמעותית על השווקים הפיננסיים, למעט השפעה קצרת מועד (כמה ימים בודדים) של ירידות בשווקים הפיננסיים.

בשבוע שעבר העלה הבנק המרכזי האמריקאי את הריבית כצפוי בכ-0.25% לעבר רמת 5.5%, הרמה הגבוהה ביותר מזה 22 שנים, משנת 2001. כמו כן, במקביל שוק עבודה הדוק, לצד התקררות משמעותית בנתוני האינפלציה, נתוני הצמיחה אשר פורסמו הראו שברבעון השני צמחה הכלכלה האמריקאית בכ-2.4% נתון הגבוה מצפי של 1.8%. בעקבות כך, החששות מגלישת הכלכלה האמריקאית למיתון בטווח הקצר התמתנו משמעותית.

נתוני אינפלציית הליבה החודשית PCE שוהים ברמת 0.2% בהתאם לצפי, כאשר הכנסות הצרכנים הראו על עליה בהכנסות נמוכה מן הצפי. נתונים בהחלט מעודדים מבחינת נתוני האינפלציה והצלחת הבנק המרכזי במהלכו לבלימת האינפלציה.

כפי שצינו בעבר בעקבות ההאטה בכלכלה הסינית, צפוי הממשל הסיני להתכנס ולבחון את ביצועי הכלכלה הסינית בחצי הראשון של שנת 2023. הממשל צפוי לבצע מדיניות מרחיבה בכדי לבלום את ההאטה בכלכלה הסינית, להאטה זו יש גלי משנה מפגיעה בביקושים לסחורות ועד צמצום התעסוקה הגוררים לירידות מחירים ופגיעה בצמיחה המקומית לצד פגיעה בהתאוששות הכלכלה הגלובלית.

מאורעות חשובים

3.8: מדד השירותים ISM לחודש יולי

4.8: נתוני האבטלה לחודש יולי

אירופה -

בדומה לארצות הברית, גם באירופה החליט ה-ECB להמשיך במדיניות המצמצמת וביצע העלאת ריבית נוספת בשיעור של 0.25% לעבר רמת 4.25%, כאשר לדברי בכירים בבנק המרכזי האירופי ה-ECB, האינפלציה שווה ברמות גבוהות זמן ממושך. כתוצאה מכך לדבריהם עליהם להמשיך במדיניות זו ככל שיידרשו בכדי להחזיר את האינפלציה לעבר רמת 2%. כפי שכתבנו בעבר רמת ריבית הטרמינל באיחוד האירופי צפויה להיות 4.5%, עם זאת להערכתנו בהחלטת הריבית הבאה הבנק המרכזי האירופי צפוי לפעול בדומה לגישת ה-FED ובנק ישראל, כאשר יבחר להשהות את המשך העלאת הריבית בחודש אחד, ורק לאחר מכן לשוב ולבחון את נתוני המקרו ובמידת הצורך לבצע העלאת ריבית נוספת.

הנתונים השנתיים של הצמיחה באירופה גבוהים מהצפוי, אולם, מדדים אלו שוכנים ברמות נמוכות

לפרטים נוספים: צור קשר

מאוד ומעוררים חששות שכן בחלק מהמדינות כגון גרמניה החלו להופיע נתונים המורים על גלישה טכנית למיתון.

נתון קודם	תחזית	נתון אמת	
1.1%	0.5%	0.6%	נתוני הצמיחה השנתיים לרבעון 2
0%	0.2%	0.3%	נתוני הצמיחה הרבעוניים לרבעון 2
5.5%	5.3%	5.3%	נתוני האינפלציה הצפויים לחודש יולי

מאורעות חשובים

3.08 – החלטת הריבית של הבנק המרכזי האנגלי

ישראל –

המשבר החברתי – פוליטי – כלכלי, חסר התקדים שפוקד את המשק הישראלי, גורר לאי יציבות בשוק ההון המקומי. "רכבת ההרים" בשוק המט"ח נמשכת כאשר השבוע בתחילת השבוע שלטה מגמת התחזקות השקל עד לעבר רמת 3.635 שקל לדולר. סיבות להתחזקות השקל היו בין היתר, התאמות בתיק ההשקעות של המוסדיים המקומיים למניות בארץ על פני חו"ל, כאשר ברקע מחיר המניות הנסחרות בישראל הנתונות ברמות מכפילי רווח/מחיר הנמוך משמעותית מחו"ל לצד הודעת חברות דירוג אשראי שאף כי ראו בחומרה את נתוני המשק לא בוצע שינוי בדירוג ובכך ספקו אנחת רווחה לרבים. עם זאת בחצי השני של השבוע מיום רביעי שב ונחלש השקל כאחוז לעבר רמת 3.67 שקל לדולר. בתחום הרפורמה השיפוטית, לא צפויה החלטה משמעותית בתקופת הפגרה עד מועד הדיון בבג"ץ במהלך חודש ספטמבר, לכן בשבוע הקרוב עשוי השקל לחזור ולנוע ברכבת ההרים, להתחזק לעבר הרמות בהם נסחר לאחרונה 3.62 שקל לדולר ואף מעט פחות, אולם במבט לטווח בינוני חוזרת לקדמת הבמה האפשרות של שינוי מגמה והמשך היחלשות השקל לעבר 3.8 שקל לדולר ויותר.

מנגנון התמסור - הקשר ההדוק שבין פיחות לאינפלציה

היחלשות השקל אל מול הדולר, מקבלת משנה חשיבות בשל אפקט **מנגנון התמסורת**. מנגנון זה מלמד כי עלייה של אחוז בשער הדולר/שקל הגוררת לעליה של מחיר במוצרים המיובאים באה לידי ביטוי בעלייה של 0.1% - 0.2% באינפלציה. כך לדוגמא, על פי בנק ישראל, בעקבות הרפורמה המשפטית ונסיקת הדולר עלתה האינפלציה בכ- אחוז עד אחוז וחצי. שער החליפין הגבוה גרר לעליות מחירים ואלו השפיעו על מדד המחירים לצרכן. עד כה העלייה החריגה באינפלציה גררה את בנק ישראל לעלות את הריבית בכדי לבלום את האינפלציה מצד הביקוש, אולם לאור העובדה שלריבית המשתנה משקל גבוה בתיק האשראי של המשק הישראלי, כאשר החשיפה לריבית משתנה בישראל גבוהה באופן חריג מהמקובל בעולם, נמצא שחולשת השקל ופיחות הדולר הגוררת לעליה בריבית, פוגעים בהכנסה הפנויה שבידי הציבור בישראל בשיעור גבוה ממשקים אחרים בעולם. אולם, התחזקות השקל בשבועות האחרונים תורמת לציפיה להתמתנות בלחצים האינפלציוניים ובלימת מגמת העלאות הריבית.

בימים של סערות פוליטיות התחזקות השקל עמדה בסתירה לציפיות, הסיבה לחולשת הדולר טמונה בעודפי היצע משמעותיים שגררו לייסוף השקל. ההסבר לתופעה טמון בכך שלגופים המוסדיים נודעת השפעה גבוהה על מגמות המסחר בדולר/שקל, בשל משקלם הגבוה של המוסדיים במסחר המקומי

לפרטים נוספים: צור קשר

במטבע זר. היקפו הגדול של תיק ההשקעה של המוסדיים בחו"ל, ושינוי בהרכבו ובשווי גוררים לפעילות בהיקפים משמעותיים מצד מנהלי הסיכונים בגופים המוסדיים גם בשוק הדולר/שקל, דבר התורם לתנודות השערים.

לדעתנו רכבת ההרים, צפויה להמשיך בשנה הנוכחית אולם **במקרה של הסדרת משבר הרפורמה השיפוטית הדבר צפוי לתמוך בייסוס מהיר וירידה שע"ח לעבר רמת 3.4 ₪ לדולר. במהלך החודשיים האחרונים ייסוף השקל נבלם בקרבת 3.55 ₪ לדולר והדולר שב והתחזק לעבר רמות של 3.72 ויותר.**

כפי שכתבנו רבות, רמת הריבית הגבוהה וההאטה בפעילות הכלכלית טרם באו לידי ביטוי משמעותי בנתוני החברות במכירות וברווחיות. מנתוני חברות עולה כי החברות ביצעו גיוסי הון בשנת 2023, כך שחברות רבות מצוידות במלאי מזומנים מספק ואינן נזקקות לגיוס הון משמעותי בטווח המיידי לצורך ביצוע תוכניות ההשקעה ולפעילותם. ראוי לציין כי בניגוד לישראל תיק האשראי לנדל"ן בארה"ב (משכנתאות) ברובו מבוסס על אשראי בריבית קבועה כך שהשפעת הנסיקה בריבית פחותה על הכנסתם הפנויה של משקי בית רבים ועל שוק הנדל"ן, פועל יוצא של שינוי במדיניות הבנקים בארה"ב בעקבות משבר הסאב פריים של 2008. בכך מוסברת הרגיעה היחסית בשוקי ההון בארה"ב במיוחד גם בשעה שהריבית שוכנת ברמות גבוהות.

לסיכום – ברמה הגלובלית, על רקע הציפייה להתמתנות האינפלציה וכי טרם מוצה פוטנציאל ההאטה הכלכלית הגלובלית של שנת 2023, הרי שהדבר יתמוך במיתון הדרגתי של צעדי הבנקים המרכזיים במלחמתם באינפלציה. לדעתנו במבט לרבעון Q4 של שנת 2023, מוקדי הכוח המרכזיים בביקוש לדולר אל מול השקל יהיו מאותגרים. בזירה המקומית: סוגיות פוליטיות, מעמד מערכת המשפט, עצמאות בנק ישראל וההסלמה בזירה הביטחונית עשויים לרכז עניין רב ולתמוך באי הוודאות ובאי היציבות בשוק המטבע המקומי. דבר התומך בתנועת הדולר/שקל בתחום 3.50-3.86 ₪ לדולר גם בחודשים הקרובים.

שוק המתכות

מדד ה-LME בבורסת המתכות בלונדון עמד בסיום יום המסחר ב 01.08 ברמת 3,846 נק', סביב רמות הסגירה של שבוע שעבר.

COPPER - מחיר הנחושת ירד במהלך שבוע המסחר, כאשר בתום יום המסחר של ה- 01.08 עמד המחיר על רמת 8,631 דולר לטון, ירידה בשיעור של 0.4% לעומת הרמה בשבוע שעבר. רמת המלאים עלתה במהלך השבוע, כאשר ב- 01.08 עמדו המלאים על 74,175 טון, עליה בשיעור של כ-15.1% לעומת הרמות בשבוע שעבר.

ZINC - מחיר האבץ עלה במהלך שבוע המסחר, כאשר בתום יום המסחר של ה- 01.08 עמד המחיר על 2,569 דולר לטון, עליה בשיעור של 2.9% לעומת הרמה בשבוע שעבר. רמת המלאים עלתה במהלך השבוע, כאשר ב- 01.08 עמדו המלאים על 99,350 טון, עליה בשיעור של 0.2% לעומת הרמות בשבוע שעבר.

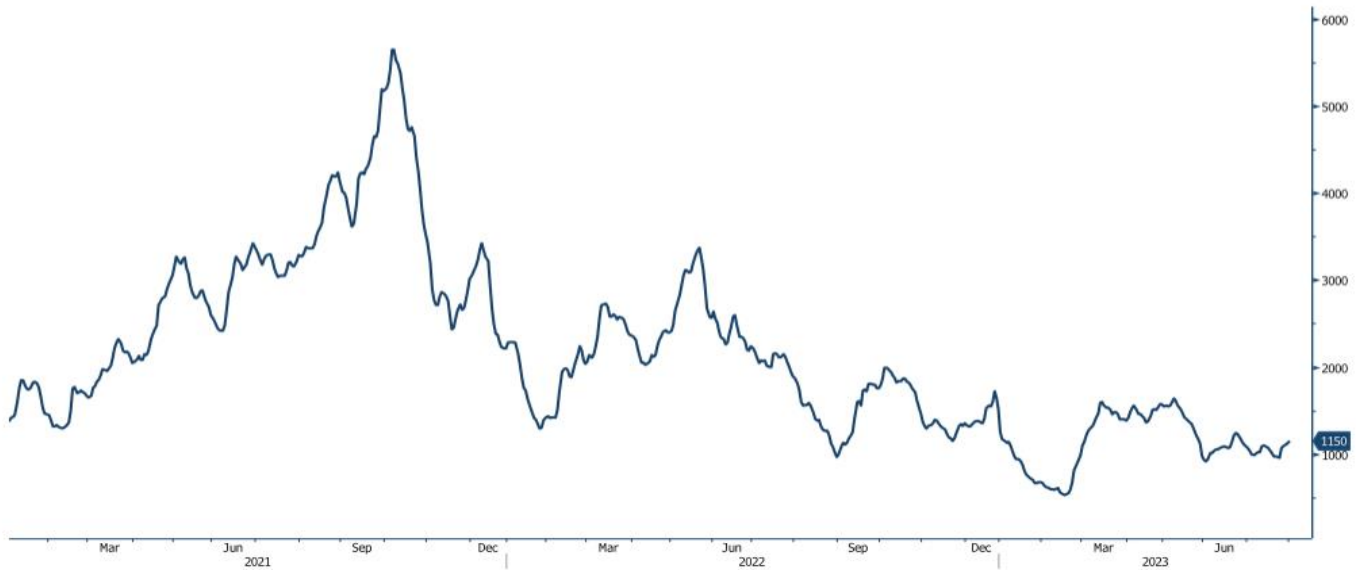
NICKEL - מחיר הניקל עלה במהלך שבוע המסחר, כאשר בתום יום המסחר של ה- 01.08 עמד המחיר על 22,358 דולר לטון, עליה בשיעור של 0.2% לעומת רמות הסגירה של שבוע שעבר. רמת המלאים ירדה במהלך השבוע, כאשר ב- 01.08 עמדו המלאים על רמת 37,512 טון, ירידה בשיעור של כ-0.1% לעומת הרמות בשבוע שעבר.

ALUMINIUM PRIM - מחיר האלומיניום עלה במהלך שבוע המסחר, כאשר בתום יום המסחר של ה- 01.08 עמד על 2,255 דולר לטון, עליה בשיעור של 1.5% לעומת שבוע שעבר. רמת מלאי האלומיניום עמדה ב- 01.08 על רמת 505,550 טון, ירידה בשיעור של 0.7% לעומת הרמות בשבוע שעבר.

לפרטים נוספים: צור קשר

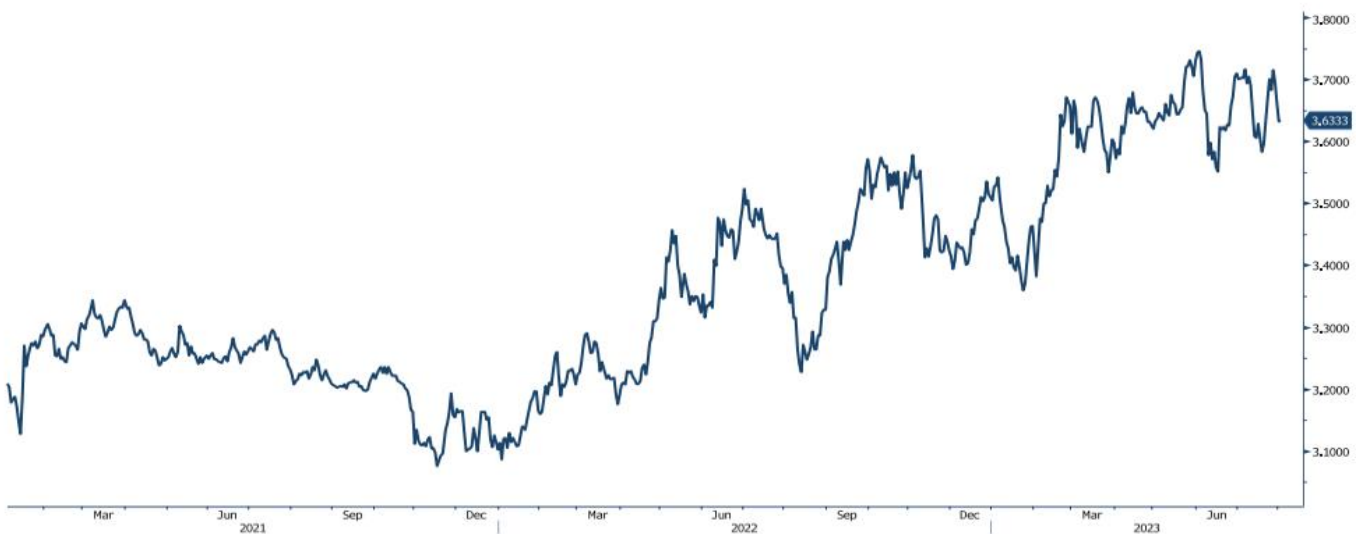
גרף מדד ההובלה הימית BDI

BDIY Index (BDI Baltic Exchange Dry Index)



גרף הדולר/שקל

ILS Curncy (Israeli Shekel Spot)



[לפרטים נוספים: צור קשר](#)

אבץ

מצורפים גרפים של אבץ ל3 חודשים, גרף מדד ה - LME 3 חודשים, סטיות התקן הגלומות של המחיר, רמת מלאי המתכת והפרש בין מחיר לשלושה חודשים לבין מחיר מימוש.



בדיל

מצורפים גרפים של בדיל ל3 חודשים, גרף מדד ה - LME 3 חודשים, סטיות התקן הגלומות של המחיר, רמת מלאי המתכת והפרש בין מחיר לשלושה חודשים לבין מחיר מימוש.



לפרטים נוספים: צור קשר

מקור: Bloomberg

WWW.PRICO.COM
E.Mail: info@prico.com

1 Ben Gurion St., B.S.R. Tower #2 | Bnei Brak 51201 Israel
P.O.Box 6400 Tel-Aviv 61063, Israel

Tel: 972-3-6167070
fax: 972-3-6167060

ניקל

מצורפים גרפים של ניקל ל3 חודשים, גרף מדד ה- LME 3 חודשים, סטיות התקן הגלומות של המחיר, רמת מלאי המתכת והפרש בין מחיר לשלושה חודשים לבין מחיר מימוש.



עופרת

מצורפים גרפים של עופרת ל3 חודשים, גרף מדד ה- LME 3 חודשים, סטיות התקן הגלומות של המחיר, רמת מלאי המתכת והפרש בין מחיר לשלושה חודשים לבין מחיר מימוש.



מקור: Bloomberg

[לפרטים נוספים: צור קשר](#)

WWW.PRICO.COM
E.Mail: info@prico.com

1 Ben Gurion St., B.S.R. Tower #2 | Bnei Brak 51201 Israel
P.O.Box 6400 Tel-Aviv 61063, Israel

Tel: 972-3-6167070
fax: 972-3-6167060

אלומיניום (PRIM)

מצורפים גרפים של אלומיניום (PRIM) ל3 חודשים, גרף מדד ה - LME 3 חודשים, סטיות התקן הגלומות של המחיר, רמת מלאי המתכת והפרש בין מחיר לשלושה חודשים לבין מחיר מימוש.



אלומיניום (ALLOY)

מצורפים גרפים של אלומיניום (ALLOY) ל3 חודשים, גרף מדד ה - LME 3 חודשים, סטיות התקן הגלומות של המחיר, רמת מלאי המתכת והפרש בין מחיר לשלושה חודשים לבין מחיר מימוש.



מקור: Bloomberg

לפרטים נוספים: [צור קשר](#)

WWW.PRICO.COM
E.Mail: info@prico.com

1 Ben Gurion St., B.S.R. Tower #2 | Bnei Brak 51201 Israel
P.O.Box 6400 Tel-Aviv 61063, Israel

Tel: 972-3-6167070
fax: 972-3-6167060

קובלט (Cobalt)

מצורפים גרפים של קובלט ל-3 חודשים, גרף מדד ה-LME - 3 חודשים, סטיות התקן הגלומות של המחיר, רמת מלאי המתכת והפרש בין מחיר לשלושה חודשים לבין מחיר מימוש.



נחושת

מצורפים גרפים של נחושת ל-3 חודשים, גרף מדד ה-LME - 3 חודשים, סטיות התקן הגלומות של המחיר, רמת מלאי המתכת והפרש בין מחיר לשלושה חודשים לבין מחיר מימוש.

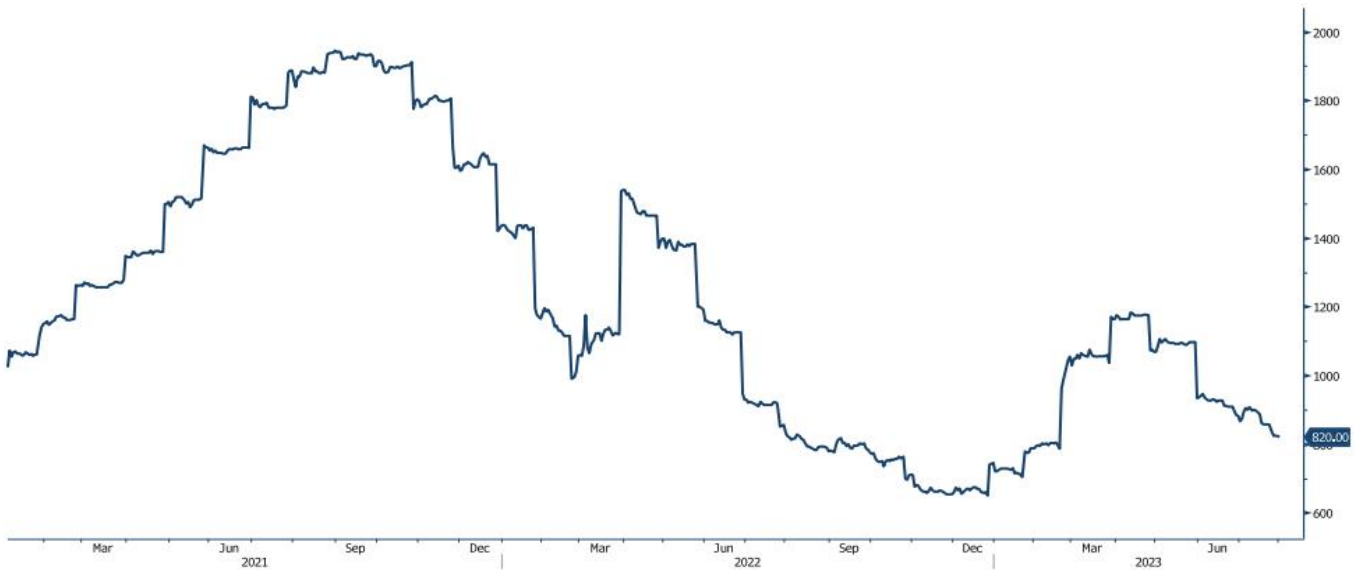


מקור: Bloomberg

[לפרטים נוספים: צור קשר](#)

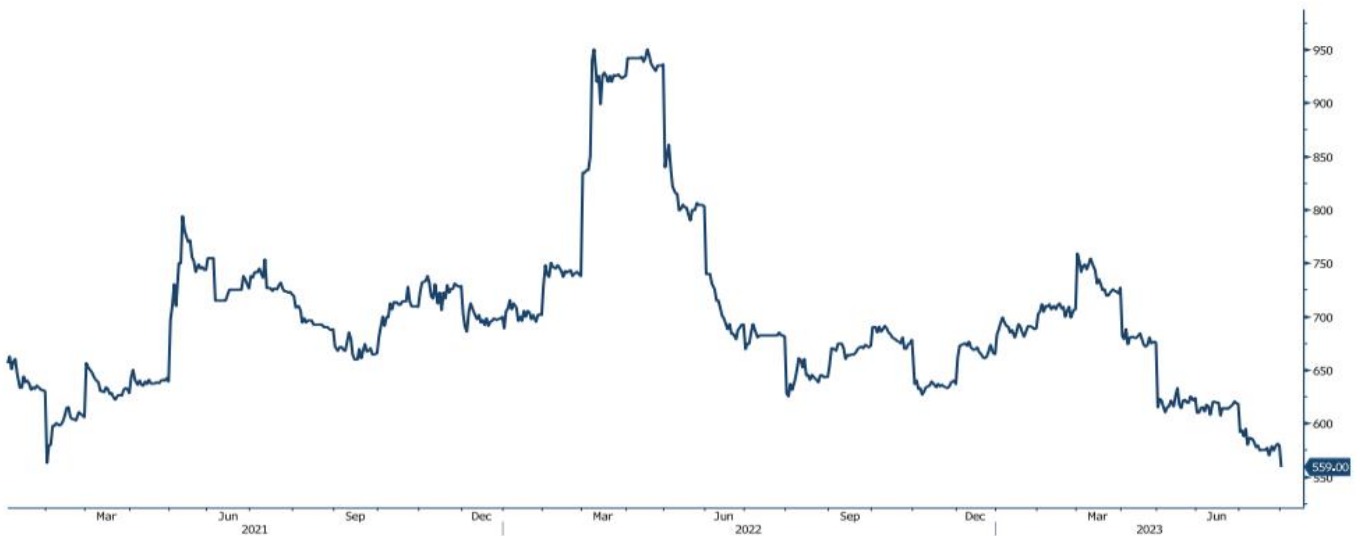
HOT ROLLED COIL STEEL - גרף ה

HRC1 Comdty (Generic 1st 'HRC' Future)



גרף פלדה מסוג REBAR

JBP1 Comdty (Generic 1st 'JBP' Future)



מקור: Bloomberg

לפרטים נוספים: [צור קשר](#)

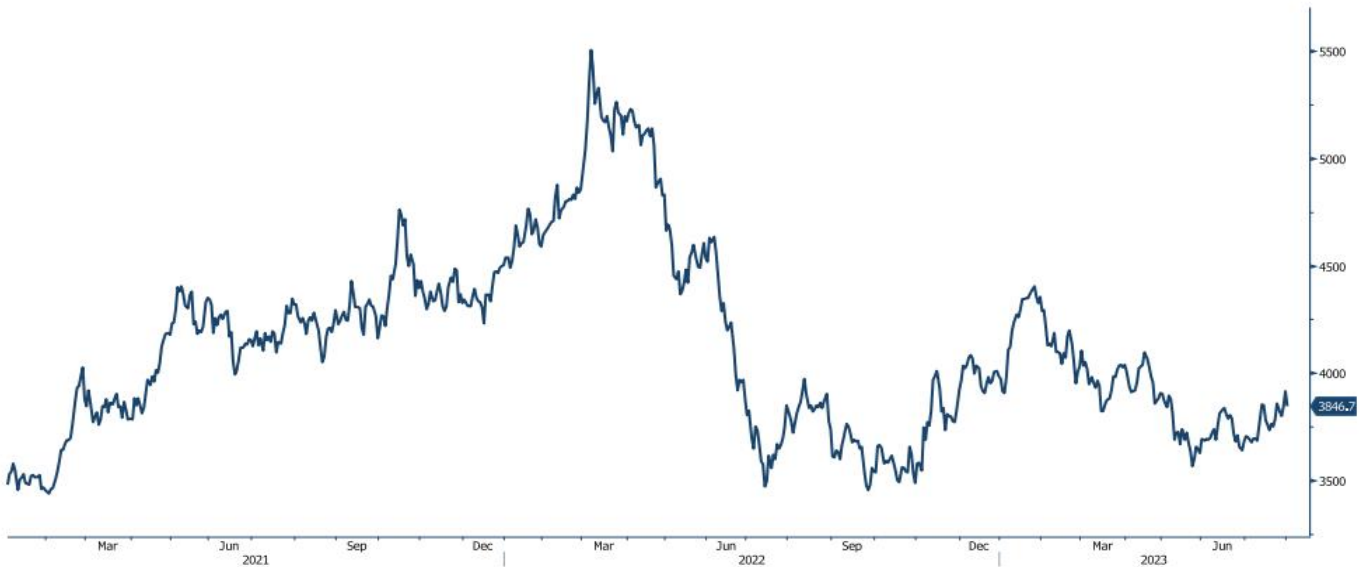
WWW.PRICO.COM
E.Mail: info@prico.com

1 Ben Gurion St., B.S.R. Tower #2 | Bnei Brak 51201 Israel
P.O.Box 6400 Tel-Aviv 61063, Israel

Tel: 972-3-6167070
fax: 972-3-6167060

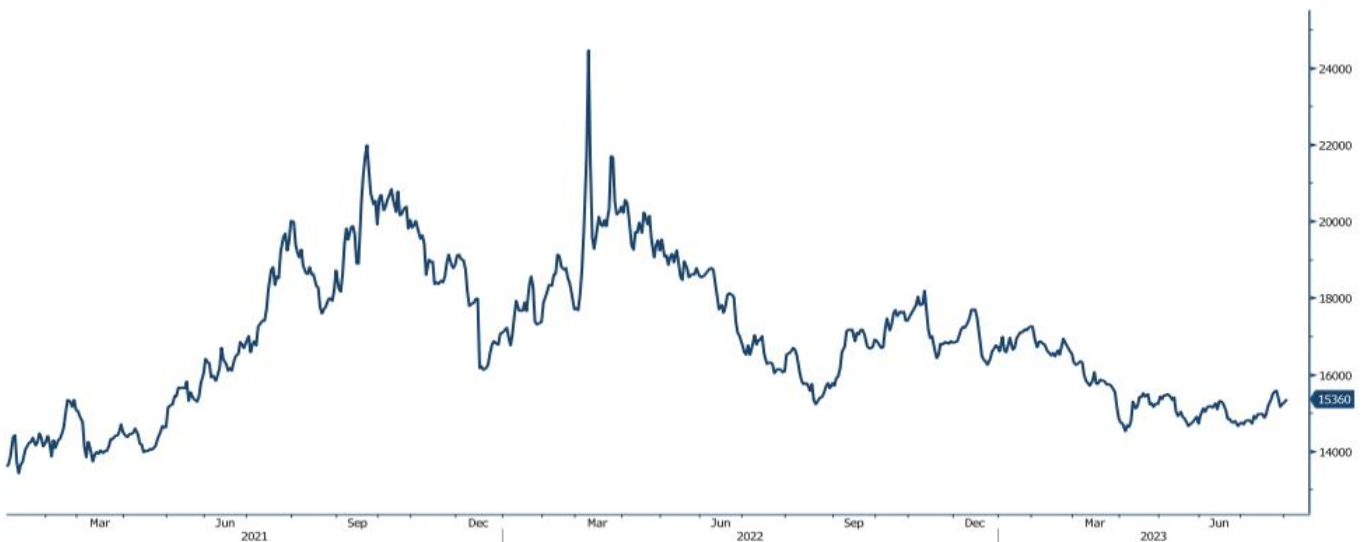
גרף מדד LME INDEX

LME Index (London Metal Exchange LME Metals Index)



גרף ה - נירוסטה

ZST1 Comdty (Generic 1st 'ZST' future)

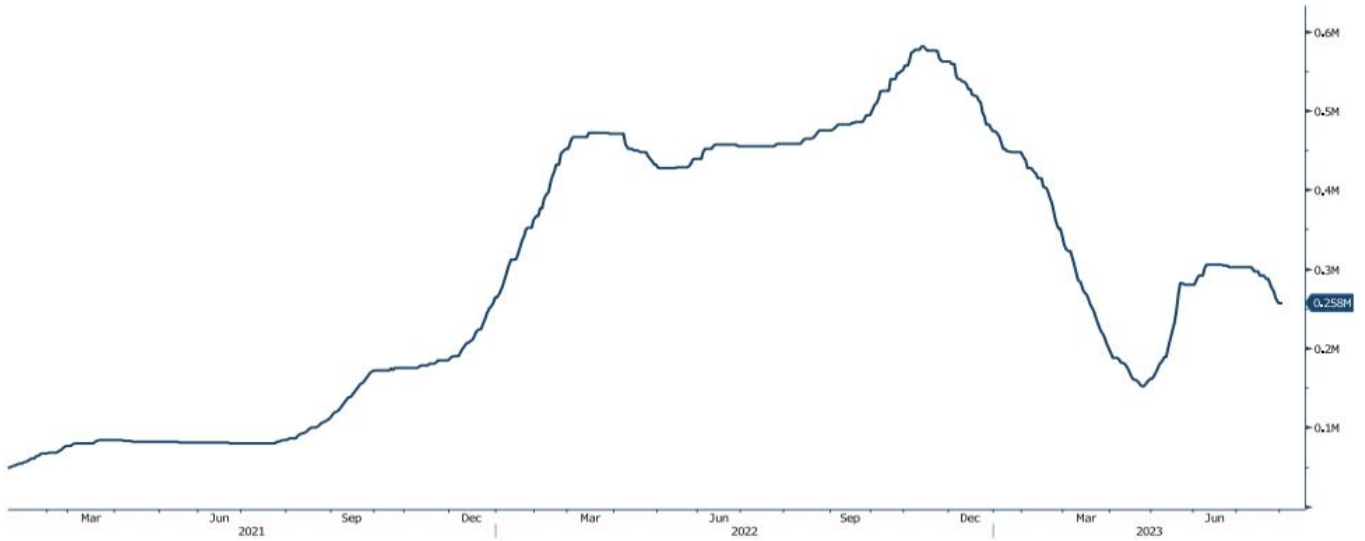


מקור: Bloomberg

לפרטים נוספים: צור קשר

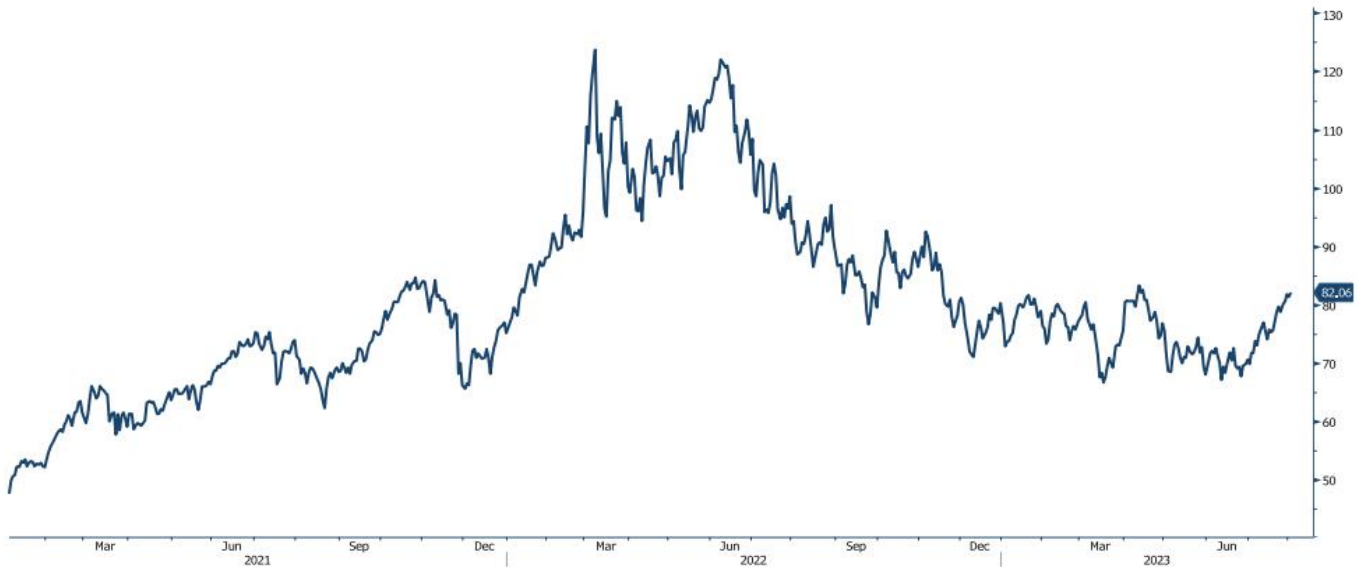
גרף הליתיום

L4CNVHTQ Index (CN Li2CO3 99% DEL)



גרף ה - LIGHT CRUDE

CL1 Comdty (Generic 1st 'CL' Future)



מקור: Bloomberg

לפרטים נוספים: צור קשר

WWW.PRICO.COM
E.Mail: info@prico.com

1 Ben Gurion St., B.S.R. Tower #2 | Bnei Brak 51201 Israel
P.O.Box 6400 Tel-Aviv 61063, Israel

Tel: 972-3-6167070
fax: 972-3-6167060

אין לראות במידע המופיע בסקירה משום המלצה לביצוע פעולות ו/או ייעוץ השקעות ו/או שיווק השקעות ו/או ייעוץ מכל סוג שהוא. המידע המוצג הינו לידיעה בלבד ואינו מהווה תחליף לייעוץ המתחשב בנתונים ובצרכים המיוחדים של כל אדם. כל העושה במידע הנ"ל שימוש כלשהו - עושה זאת על דעתו בלבד ועל אחריותו הבלעדית. קבוצת פריקו ו/או חברות קשורות ו/או בעלי עניין, ו/או עובדים ו/או נושאי משרה בכל אחד מאלו, עשויים להיות בעלי עניין בניירות הערך והנכסים הפיננסיים המוזכרים באתר.

פרטים והסברים באשר לבחינת החשיפות השונות וכן באשר לאסטרטגיות הניתנות לביצוע על מנת לגדר חשיפות אלו ניתן לקבל בדסק אנליסטים בפריקו.

דבר פרטים נוספים באמור לעיל ניתן לפנות למשרדינו בטלפון : 03-6167070
סקירות שוק ומידע נוסף בנושא מכשירים פיננסיים ניתן למצוא באתר פריקו / <https://www.prico.co.il/>
אין במסמך זה משום הצעה ו/או ייעוץ ו/או המלצה כל שהיא לביצוע ו/או אי ביצוע עסקה כל שהיא למתעניינים, יש לפנות לדסק אנליסטים לקבלת מידע ופרטים נוספים



לגידור חשיפות וביצוע, צרו קשר 03-6167070

No currency is Foreign to us. Prico

<p>שירותים פיננסיים</p> <ul style="list-style-type: none"> - ניתוח חשיפות - הנדסה פיננסית - תכנון ובניית אסטרטגיות - ליווי שוטף - ייעוץ אישי 	<p>Financial Services</p> <ul style="list-style-type: none"> - Financial exposure analysis - financial engineering - Planning and formulation of strategy - Ongoing performance monitoring - Personal consulting
<p>חדר עסקאות</p> <ul style="list-style-type: none"> - ביצוע עסקאות - מטבע חוץ, שקל חדש - שערי ריבית, מדדים - Commodities חומרי גלם - קרנות, ניירות ערך 	<p>Dealing Room</p> <ul style="list-style-type: none"> - Transaction, execution, hedging strategy - Forex, ILS - Interest rates, indices, OTC - Raw materials, commodities - Funds, securities
<p>מחקר ייעוץ ופיתוח</p> <ul style="list-style-type: none"> - ניירות עמדה - עבודות חשיפה - תזרימית ומאזנית - ליווי פרויקטים - חוות דעת - סקירות מקרו כלכליות - ניתוח טכני-גרפי - דיווח תקופתי, יומי - קשר ישיר - קו חם 	<p>R&D, Analyst & Advisory</p> <ul style="list-style-type: none"> - Position papers - Cash flow and balance sheet exposure analysis - Ongoing project measurement - Global market overview - Macroeconomic reviews - Technical analysis - Periodic, daily reports - Direct connection - Hotline
<p>ייעוץ נכסים והשקעות</p> <ul style="list-style-type: none"> - ייעוץ השקעות בארץ ובח"ל - בקרת נכסים והשקעות - שירותים לבנקאות פרטית 	<p>Assets & Investments Advisory</p> <ul style="list-style-type: none"> - Portfolio Advisory in Israel & abroad - Monitoring - private banking services
<p>זירות מידע ומסחר אלקטרוני</p> <p>www.currencygate.com www.prico.com</p>	<p>Online information and trading arenas</p> <p>info@currencygate.com Info@prico.com</p>

אין מטבע שהוא זר עבורנו. פריקו