



סקירת מחירי מתכות

עבור חברי איגוד תעשיות מתכת, חשמל ותשתית



PRICO
Since 1979

התאחדות
התעשייתיים
בישראל



קבוצת פריקו - שירותים פיננסיים
לעסקים בינלאומיים

לפרטים נוספים: [צור קשר](#)

טבלת מחירים

שיעור שינוי מתחילת משבר הקורונה	שיעור שינוי מתחילת 2023	שיעור שינוי שנתי	שיעור שינוי חודשי	שיעור שינוי שבועי	מחיר אחרון	
27.30%	-7.34%	-9.19%	-2.97%	1.61%	2203.5	alum prim
30.43%	19.10%	5.26%	-10.31%	-5.26%	1800	alum allow
51.64%	1.21%	14.09%	-1.09%	1.81%	8473	copper
14.85%	-8.59%	4.88%	-2.10%	2.14%	2096	lead
67.07%	-29.83%	2.09%	-8.47%	1.84%	21084	nickel
78.10%	15.04%	15.46%	5.90%	2.09%	28540	tin
10.30%	-18.54%	-13.60%	-3.46%	1.67%	2395	zinc
32.18%	-13.52%	-15.75%	-7.26%	-1.79%	575	lme steel rebar
1.26%	-35.98%	-34.05%	13.34%	0.00%	33420	cobalt
52.93%	19.22%	-3.06%	-4.31%	-2.21%	887	U.S. Midwest domestic Steel HRC
11.38%	-4.05%	-7.98%	-1.70%	0.64%	548	Steel HRC FOB China

• המחירים במונחי דולר לטון

טבלת מלאים

שיעור שינוי מתחילת 2023	שיעור שינוי שנתי	שיעור שינוי חודשי	שיעור שינוי שבועי	מלאים במונחי טון	
14.90%	57.50%	-8.40%	-2.69%	517400	alum prim
0.00%	-9.43%	0.00%	0.00%	1920	alum allow
-33.43%	-54.56%	-34.68	3.72%	59200	copper
94.93%	24.98%	27.67%	7.04%	49025	lead
-33.44%	-40.95%	-0.28%	-2.52%	36924	nickel
54.18%	30.78%	123.79%	8.34%	4610	tin
150.98%	7.63%	-0.74%	10.22%	80375	zinc
48.22%	-22.05%	-0.07%	1.12%	549.01	steelhome China rebar
47.36%	-4.91%	10.65%	-0.19%	305.32	Steelhome China Hot Rolled Coil Total Inventory
-43.64%	-52.55%	0.00%	0.00%	93	cobalt

שערי דלקים ומטבעות נבחרים

שיעור שינוי מתחילת משבר הקורונה	שיעור שינוי מתחילת 2023	שיעור שינוי שנתי	שיעור שינוי חודשי	שיעור שינוי שבועי	מחיר אחרון	
36.22%	-7.58%	-26.04%	4.35%	-0.89%	79.4	brent crude
44.69%	-6.01%	-27.61%	5.10%	-0.41%	75.44	light crude
4.53%	2.66%	4.66%	-0.54%	-1.19%	3.6036	usdils
6.13%	7.49%	14.88%	2.02%	-0.26%	4.0363	eurils

מקור: Bloomberg

[לפרטים נוספים: צור קשר](#)

נתוני הבלימה במגמת האינפלציה תמכו במהלך השבוע החולף, במסחר בשווקים הפיננסיים אשר התנהל במגמה חיובית. בתום יום המסחר של 18.07 מדד הדאו ג'ונס עמד ברמת 34,951.93 נק', עליה בשיעור של 1.3% לעומת רמות הסגירה של שבוע שעבר, מדד הנאסד"ק 100 נסחר ברמת 15,841.35 נק' עליה בשיעור של 1.8%, לעומת שבוע שעבר ומדד ה-S&P 500 סגר ברמת 4,554 נק', עליה בשיעור של 1.1%, לעומת שבוע שעבר. מדד הפוטסי 100 האנגלי נסחר ברמת 7,454 נק', עליה בשיעור של 0.3% לעומת שבוע שעבר, מדד הדאקס הגרמני נסחר ברמה של 16,125 נק', עליה בשיעור של 0.1% לעומת שבוע שעבר.

ארצות הברית -

המגמה החיובית בשווקים הפיננסיים היא כתוצאה מהצלחת הבנק המרכזי האמריקאי בבלימת האינפלציה לעבר רמת 3% וירידה בחששות מגלישת הכלכלה האמריקאית למיתון בשנת 2024. במקביל מדד המחירים ליצרן הראה על עלייה של 0.1%, עלייה מתונה מהצפי. במקביל מדד המכירות הקמעונאיות ממשיך להורות על צריכה חזקה ובחודש יוני המדד עלה ב-0.2%, המעודד שמדובר בנתון הנמוך מהצפי.

הריבית על המשכנתאות ל-30 שנים נמצאת ברמות גבוהות של כ-6.87%, רמה אשר תורמת לצינון הביקושים לדירות ולירידה נוספת במחירי הדיור.

נתון קודם	תחזית	נתון אמת	
-0.4%	0.2%	0.1%	מדד המחירים ליצרן לחודש יוני
0.5%	0.5%	0.2%	מדד המכירות הקמעונאיות לחודש יוני

עונת הדוחות הכספיים נפתחה כאשר עד סוף חודש יולי מרבית חברות הטכנולוגיה והבנקים הגדולים יפרסמו את דוחותיהם, השפעת הריבית טרם באה לידי ביטוי בתוצאות חברות הטכנולוגיה המדושנות במזומנים ואף משפיע לחיוב על דוחות הבנקים הנהנים מהריבית הגבוהה לצד התמתנות הלחצים האינפלציוניים, מנגד דוחות של חברות הקמעונאיות וחברות השילוח עשויים לשקף את ההאטה בביקושים אם בכלל, בצל ההאטה בפעילות הכלכלית בסין.

כפי שכתבנו בעבר ועדת השוק הפתוח (FOMC) שע"י הבנק המרכזי האמריקאי (FED) צפויה להחליט על העלאה מחודשת ונוספת בריבית הדולר, כבר בפגישתה הקרובה (26 ביולי). הבנק המרכזי האמריקאי צפוי לבצע העלאת ריבית נוספת בשיעור של 0.25%.

מאורעות חשובים

26.07 – ועדת השוק הפתוח והחלטת ריבית הבנק המרכזי

27.07 – פרסום נתוני הצמיחה של רבעון 2 2023

לפרטים נוספים: צור קשר

אירופה –

כפי שכתבנו בעבר, האינפלציה באירופה מתקררת, אך עדיין שוכנת ברמות גבוהות לכן הבנק המרכזי האירופי ה- ECB צפוי להמשיך ולבצע העלאת ריבית נוספת גם החודש כבר בהחלטה הקרובה (27/7) לעבר רמת 4.25%. ריבית הטרימינל – רמת הריבית המקסימלית צפויה לנוע לעבר רמת 4.5%.

בבריטניה נתוני האינפלציה אמנם גבוהים במיוחד, אך נתוני האינפלציה השנתיים לחודש יוני התייצבו מתחת לרף ה- 8% ושוכנים ברמת 7.9%, עלייה מתונה ביחס לצפי של 8.2%. האינפלציה החודשית עלתה כ- 0.1% נתון הנמוך משמעותית מצפי של 0.4%. ירידת האינפלציה תואמת את הכרזות ראש הממשלה בדבר תוכניתו להורדת האינפלציה עד לסוף שנת 2023.

מאורעות חשובים

27.07 – החלטת הריבית של הבנק המרכזי האירופאי ה- ECB

31.07 – פרסום נתוני הצמיחה באירופה

3.08 – החלטת הריבית של הבנק המרכזי האנגלי

ישראל –

מגמת "רכבת ההרים" בשוק המט"ח נמשכת כאשר בשבוע החולף, השקל התחזק משמעותית מול הדולר והגיע עד לרמת שיא של 3.57 שקל לדולר. התחזקות השקל נתמכת בין היתר בגורמים מרכזיים – האחד כפי שפירטנו בשבוע שעבר, בשל צמצום החשיפה הדולרית של הגופים המוסדיים, השני בעקבות עלייה בציפיות לריכוך עילת הסבירות וצמצום הרפורמה המשפטית לצד הציפייה כי ירידת האינפלציה תגרור להקלה בריבית בנק ישראל. הציפייה להסכמות בזירת הרפורמה והקלות בריבית גררו לעלייה במדדים המרכזיים בתל אביב אשר עלו ביומיים ביותר מ- 4% ויחד איתם גררו להתחזקות השקל ביותר מ- 1.5%. כפי שכתבנו, על אף התחזקות השקל, להערכתנו פוטנציאל הייסוף מוגבל, ובמבט לטווח בינוני לדעתנו ללא צמצום דרמטי ברפורמה המשפטית שער הדולר שקל עשוי לחזור חזרה אל מעבר לרמת 3.7 דולר לשקל ויותר.

נתוני האינפלציה בישראל מאותתים על בלימה ושוכנים ברמות נמוכות מהצפי, מדד המחירים לצרכן בחישוב שנתי לחודש יוני עלה ב- 4.2% נתון הנמוך מצפי של 4.3% ומן הנתון חודש קודם 4.6%. במקביל מדד המחירים לצרכן החודשי לחודש יוני היה ללא שינוי נתון הנמוך מצפי של 0.2%. נתוני הצמיחה לרבעון הראשון של השנה בחישוב שנתי המשיכו לעלות מצפי של 2.5% במאי ל- בחודש יוני 3.2%, ושיעורי האבטלה שוהים ברמה נמוכה של 3.6%, דבר המורה על פוטנציאל ללחצי שכר ולעלייה באינפלציית הליבה.

כפי שכתבנו בעבר היחלשות השקל אל מול הדולר, מקבלת משנה חשיבות בשל אפקט **מנגנון התמסורת**. מנגנון זה מלמד כי עלייה של אחוז בשער הדולר/שקל מתבטאת בעלייה של 0.1% - 0.2% באינפלציה. על פי בנק ישראל בעקבות הרפורמה המשפטית ונסיקת הדולר עלתה האינפלציה בכ- אחוז עד אחוז וחצי שכן שער החליפין הגבוה גרר לעליות מחירים ואלו השפיעו על מדד המחירים לצרכן. עד כה העלייה החריגה באינפלציה גררה את בנק ישראל לעלות את הריבית בכדי לבלום את האינפלציה מצד הביקוש, אולם לאור העובדה שלריבית המשתנה משקל גבוה בתיק האשראי של המשק הישראלי, כאשר החשיפה לריבית משתנה בישראל גבוהה באופן חריג מהמקובל בעולם, נמצא שחולשת השקל ופיחות הדולר הגוררת לעליה בריבית, פוגעים בהכנסה הפנויה שבידי הציבור בישראל בשיעור גבוה ממשקים אחרים בעולם.

לפרטים נוספים: צור קשר

כפי שפירטנו רבות בעבר, ההסבר לתופעה בה המוסדיים משפיעים על מגמות המסחר בדולר/שקל, טמון במשקלם הגבוה של המוסדיים במסחר המקומי במטבע זר. היקפו הגדול של תיק ההשקעה של המוסדיים בחו"ל גורר לפעילות בהיקפים משמעותיים בשוק הדולר/שקל דבר התורם לתנודות השערים. לדעתנו רכבת ההרים, צפויה להמשיך בשנה הנוכחית אולם במקרה של הסדרת משבר הרפורמה השיפוטית הדבר צפוי לתמוך בייסוס מהיר וירידה שע"ח לעבר רמת 3.5 ₪ לדולר. במהלך החודשיים האחרונים ייסוף השקל נבלם בקרבת 3.55 ₪ לדולר והדולר שב והתחזק לעבר רמות של 3.70 ויותר.

כפי שכתבנו רבות, רמת הריבית הגבוהה וההאטה בפעילות הכלכלית טרם באו לידי ביטוי משמעותי בנתוני החברות במכירות וברווחות. מנתוני חברות עולה כי החברות ביצעו גיוסי הון בשנת 2023, כך שחברות רבות מצוידות במלאי מזמנים מספק ואינן נזקקות לגיוס הון משמעותי בטווח המיידי לצורך ביצוע תוכניות ההשקעה ולפעילותם. ראוי לציין כי בניגוד לישראל תיק האשראי לנדל"ן בארה"ב (משכנתאות) ברובו מבוסס על אשראי בריבית קבועה כך שהשפעת הנסיקה בריבית פחותה על הכנסתם הפנויה של משקי בית רבים ועל שוק הנדל"ן, פועל יוצא של שינוי במדיניות הבנקים בארה"ב בעקבות משבר הסאב פריים של 2008. בכך מוסברת הרגיעה היחסית בשוקי ההון בארה"ב במיוחד גם בשעה שהריבית שוכנת ברמות גבוהות.

לסיכום – על רקע הציפייה להתמתנות האינפלציה וכי טרם מוצה פוטנציאל ההאטה הכלכלית הגלובלית של שנת 2023, הרי שהדבר יתמוך במיתון צעדי הבנקים המרכזיים במלחמתם באינפלציה. לדעתנו במבט לרבעון Q4 של שנת 2023, מוקדי הכוח המרכזיים בביקוש לדולר אל מול השקל יהיו מאותגרים. בזירה המקומית: סוגיות פוליטיות, מעמד מערכת המשפט, עצמאות בנק ישראל וההסלמה בזירה הביטחונית עשויים לרכז עניין רב ולתמוך באי הוודאות ובאי היציבות בשוק המטבע המקומי. דבר התומך בתנועת הדולר/שקל בתחום 3.50-3.76 ₪ לדולר גם בחודשים הקרובים.

שוק המתכות

מדד ה-LME בבורסת המתכות בלונדון עמד בסיום יום המסחר ב 18.07 ברמת 3,758 נק', ירידה בשיעור של 2.3%, לעומת שבוע שעבר.

COPPER - מחיר הנחושת ירד במהלך שבוע המסחר, כאשר בתום יום המסחר של ה- 18.07 עמד המחיר על רמת 8,473 דולר לטון, ירידה בשיעור של 2.3% לעומת הרמה בשבוע שעבר. רמת המלאים עלתה במהלך השבוע, כאשר ב- 18.07 עמדו המלאים על 59,200 טון, עליה בשיעור של כ-3.5% לעומת הרמות בשבוע שעבר.

ZINC - מחיר האבץ ירד במהלך שבוע המסחר, כאשר בתום יום המסחר של ה- 18.07 עמד המחיר על 2,395 דולר לטון, ירידה בשיעור של 1.8% לעומת הרמה בשבוע שעבר. רמת המלאים עלתה במהלך השבוע, כאשר ב- 18.07 עמדו המלאים על 80,375 טון, עליה בשיעור של 13.5% לעומת הרמות בשבוע שעבר.

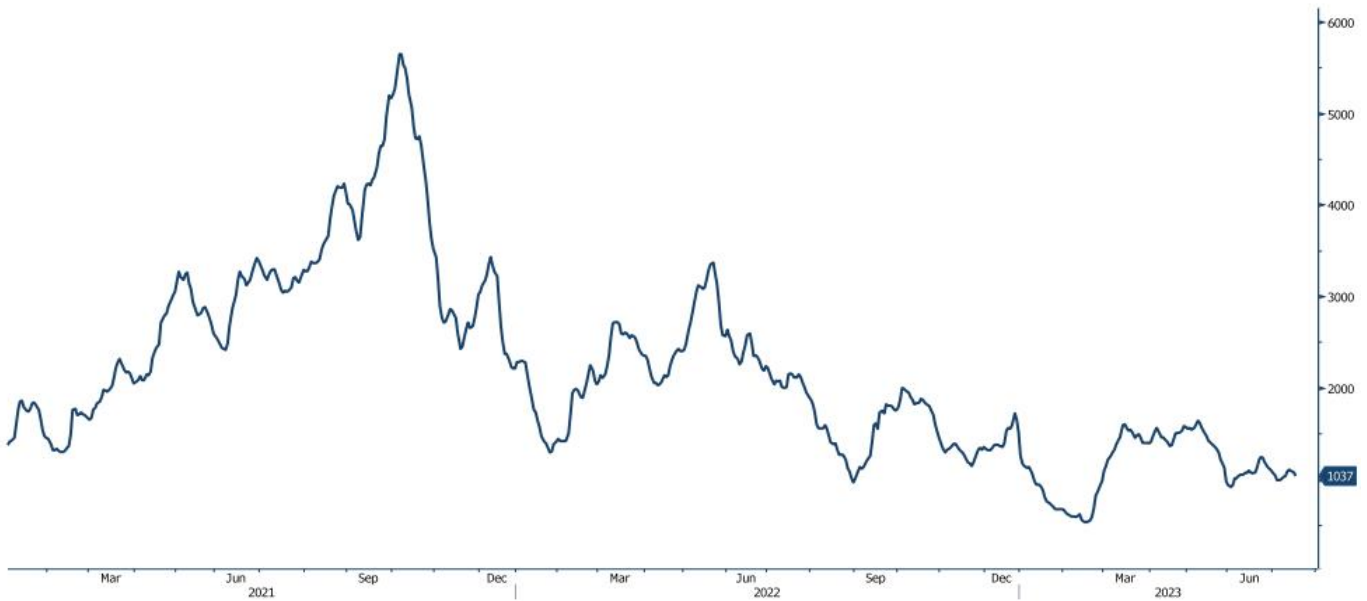
NICKEL - מחיר הניקל ירד במהלך שבוע המסחר, כאשר בתום יום המסחר של ה- 18.07 עמד המחיר על 21,084 דולר לטון, ירידה בשיעור של 2.5% לעומת רמות הסגירה של שבוע שעבר. רמת המלאים ירדה במהלך השבוע, כאשר ב- 18.07 עמדו המלאים על רמת 36,924 טון, ירידה בשיעור של כ- 1.4% לעומת הרמות בשבוע שעבר.

ALUMINIUM PRIM - מחיר האלומיניום ירד במהלך שבוע המסחר, כאשר בתום יום המסחר של ה- 18.07 עמד על 2,168 דולר לטון, ירידה בשיעור של 3.2% לעומת שבוע שעבר. רמת מלאי האלומיניום עמדה ב- 18.07 על רמת 517,400 טון, ירידה בשיעור של 2.1% לעומת שבוע שעבר.

[לפרטים נוספים: צור קשר](#)

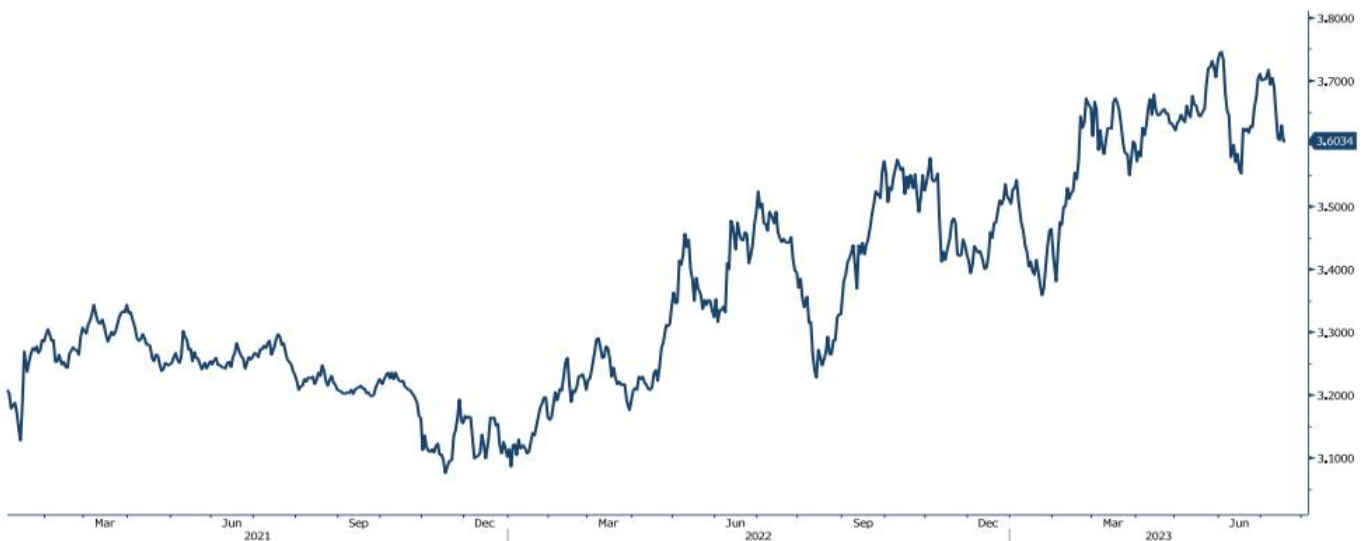
גרף מדד ההובלה הימית BDI

BDIY Index (BDI Baltic Exchange Dry Index)



גרף הדולר/שקל

USDILS Currency (USD-ILS X-RATE)



[לפרטים נוספים: צור קשר](#)

אבץ

מצורפים גרפים של אבץ ל3 חודשים, גרף מדד ה - LME 3 חודשים, סטיות התקן הגלומות של המחיר, רמת מלאי המתכת והפרש בין מחיר לשלושה חודשים לבין מחיר מימוש.



בדיל

מצורפים גרפים של בדיל ל3 חודשים, גרף מדד ה - LME 3 חודשים, סטיות התקן הגלומות של המחיר, רמת מלאי המתכת והפרש בין מחיר לשלושה חודשים לבין מחיר מימוש.



מקור: Bloomberg

WWW.PRICO.COM
E.Mail: info@prico.com

1 Ben Gurion St., B.S.R. Tower #2 | Bnei Brak 51201 Israel
P.O.Box 6400 Tel-Aviv 61063, Israel

לפרטים נוספים: צור קשר

Tel: 972-3-6167070
fax: 972-3-6167060

ניקל

מצורפים גרפים של ניקל ל3 חודשים, גרף מדד ה- LME 3 חודשים, סטיות התקן הגלומות של המחיר, רמת מלאי המתכת והפרש בין מחיר לשלושה חודשים לבין מחיר מימוש.



עופרת

מצורפים גרפים של עופרת ל3 חודשים, גרף מדד ה- LME 3 חודשים, סטיות התקן הגלומות של המחיר, רמת מלאי המתכת והפרש בין מחיר לשלושה חודשים לבין מחיר מימוש.



מקור: Bloomberg

[לפרטים נוספים: צור קשר](#)

אלומיניום (PRIM)

מצורפים גרפים של אלומיניום (PRIM) ל3 חודשים, גרף מדד ה - LME 3 חודשים, סטיות התקן הגלומות של המחיר, רמת מלאי המתכת והפרש בין מחיר לשלושה חודשים לבין מחיר מימוש.



אלומיניום (ALLOY)

מצורפים גרפים של אלומיניום (ALLOY) ל3 חודשים, גרף מדד ה - LME 3 חודשים, סטיות התקן הגלומות של המחיר, רמת מלאי המתכת והפרש בין מחיר לשלושה חודשים לבין מחיר מימוש.



מקור: Bloomberg

WWW.PRICO.COM
E.Mail: info@prico.com

1 Ben Gurion St., B.S.R. Tower #2 | Bnei Brak 51201 Israel
P.O.Box 6400 Tel-Aviv 61063, Israel

לפרטים נוספים: צור קשר

Tel: 972-3-6167070
fax: 972-3-6167060

קובלט (Cobalt)

מצורפים גרפים של קובלט ל-3 חודשים, גרף מדד ה- LME 3 חודשים, סטיות התקן הגלומות של המחיר, רמת מלאי המתכת והפרש בין מחיר לשלושה חודשים לבין מחיר מימוש.



נחושת

מצורפים גרפים של נחושת ל-3 חודשים, גרף מדד ה- LME 3 חודשים, סטיות התקן הגלומות של המחיר, רמת מלאי המתכת והפרש בין מחיר לשלושה חודשים לבין מחיר מימוש.

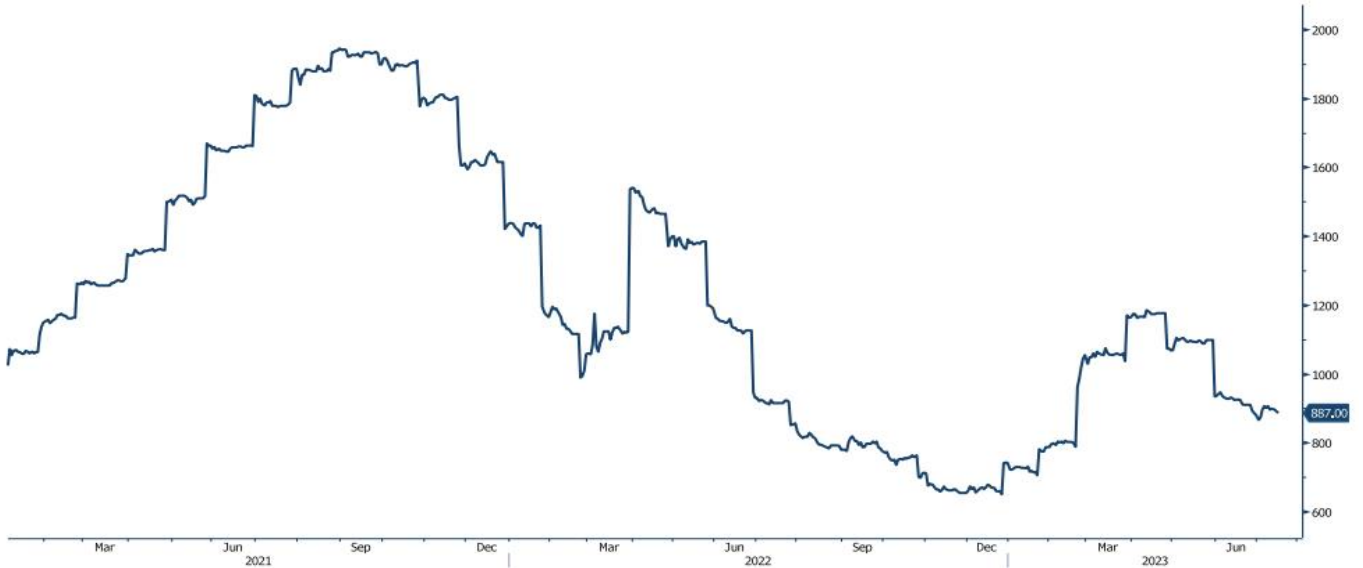


מקור: Bloomberg

[לפרטים נוספים: צור קשר](#)

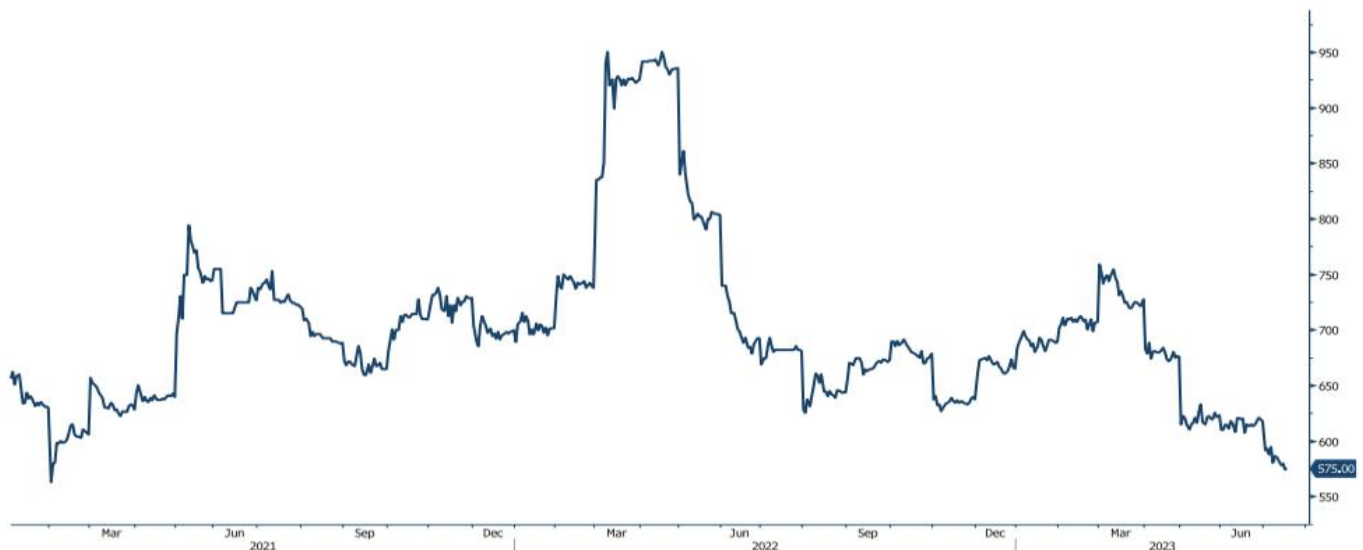
גרף ה - HOT ROLLED COIL STEEL

HRC1 Comdty (Generic 1st 'HRC' Future)



גרף פלדה מסוג REBAR

JBP1 Comdty (Generic 1st 'JBP' Future)



מקור: Bloomberg

לפרטים נוספים: צור קשר

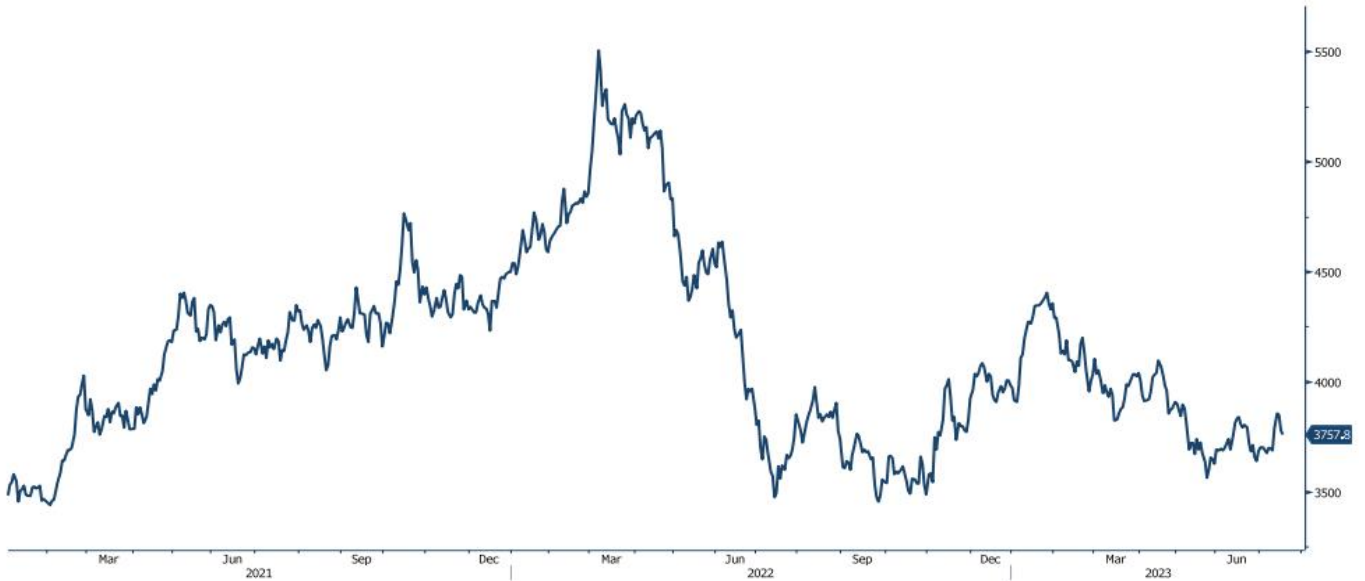
WWW.PRICO.COM
E.Mail: info@prico.com

1 Ben Gurion St., B.S.R. Tower #2 | Bnei Brak 51201 Israel
P.O.Box 6400 Tel-Aviv 61063, Israel

Tel: 972-3-6167070
fax: 972-3-6167060

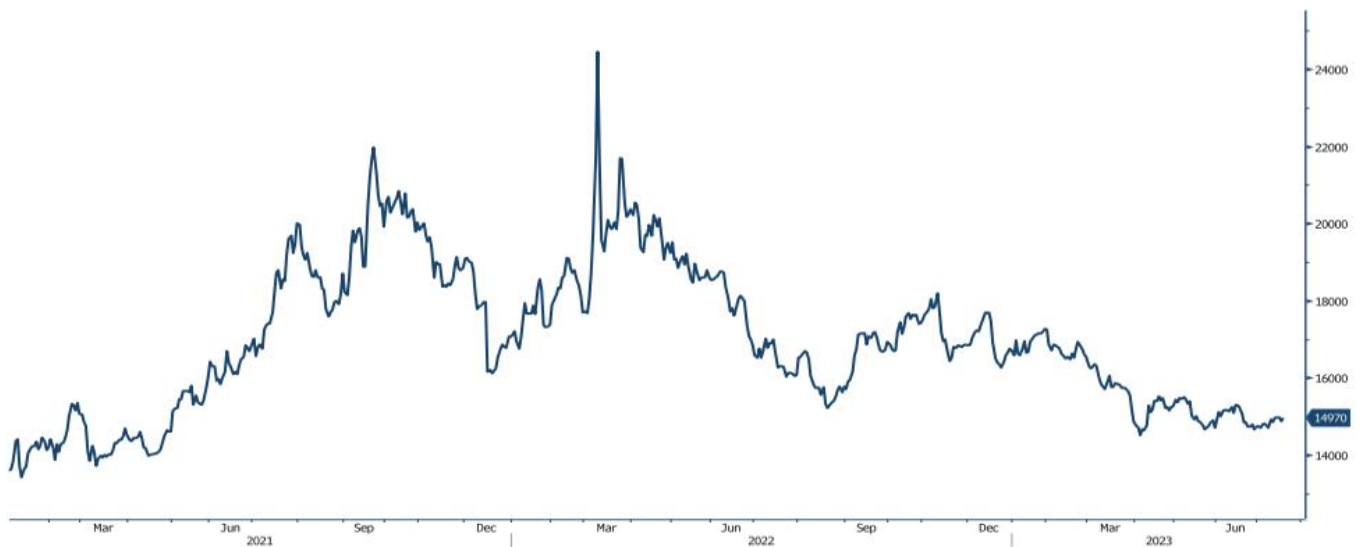
גרף מדד LME INDEX

LME Index (London Metal Exchange LME Metals Index)



גרף ה - נירוסטה

ZST1 Comdty (Generic 1st 'ZST' future)

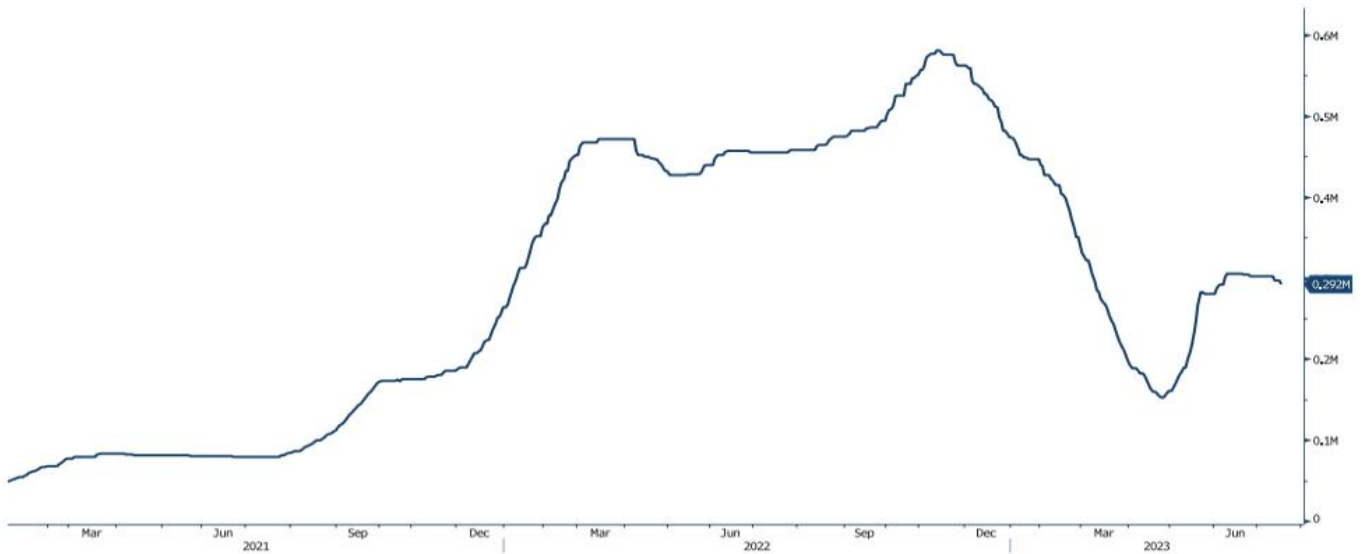


מקור: Bloomberg

[לפרטים נוספים: צור קשר](#)

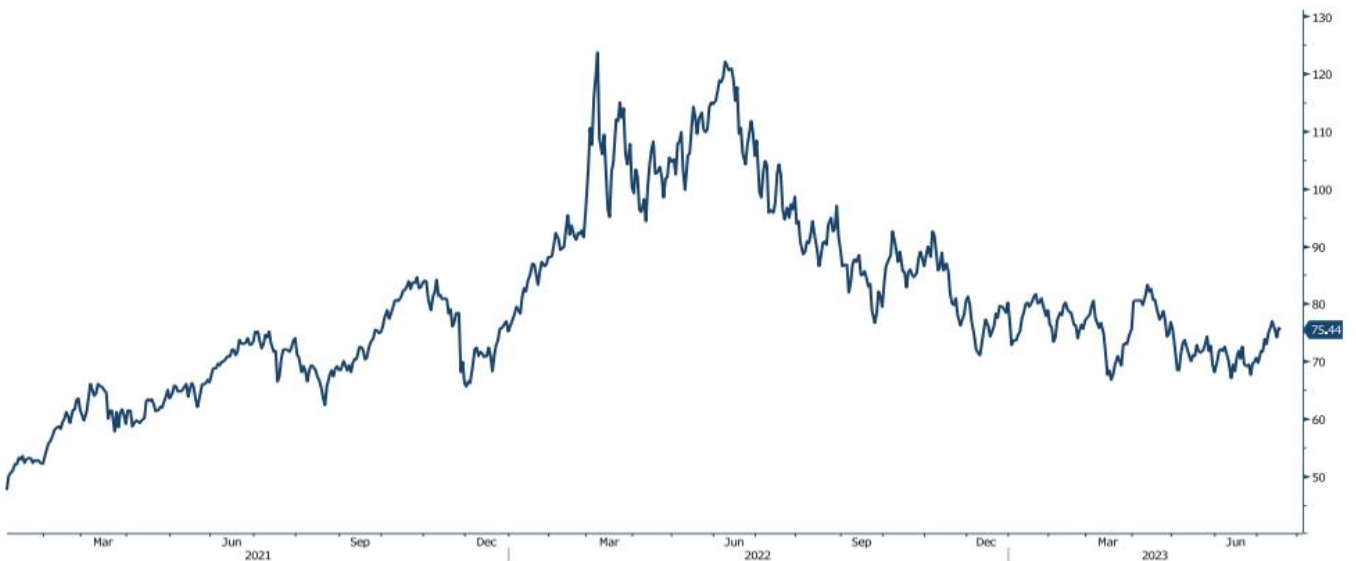
גרף הליתיום

L4CNVHTQ Index (CN Li2CO3 99% DEL)



גרף ה - LIGHT CRUDE

CL1 Comdty (Generic 1st 'CL' Future)



מקור: Bloomberg

לפרטים נוספים: צור קשר

WWW.PRICO.COM
E.Mail: info@prico.com

1 Ben Gurion St., B.S.R. Tower #2 | Bnei Brak 51201 Israel
P.O.Box 6400 Tel-Aviv 61063, Israel

Tel: 972-3-6167070
fax: 972-3-6167060

אין לראות במידע המופיע בסקירה משום המלצה לביצוע פעולות ו/או ייעוץ השקעות ו/או שיווק השקעות ו/או ייעוץ מכל סוג שהוא. המידע המוצג הינו לידיעה בלבד ואינו מהווה תחליף לייעוץ המתחשב בנתונים ובצרכים המיוחדים של כל אדם. כל העושה במידע הנ"ל שימוש כלשהו - עושה זאת על דעתו בלבד ועל אחריותו הבלעדית. קבוצת פריקו ו/או חברות קשורות ו/או בעלי עניין, ו/או עובדים ו/או נושאי משרה בכל אחד מאלו, עשויים להיות בעלי עניין בניירות הערך והנכסים הפיננסיים המוזכרים באתר.

פרטים והסברים באשר לבחינת החשיפות השונות וכן באשר לאסטרטגיות הניתנות לביצוע על מנת לגדר חשיפות אלו ניתן לקבל בדסק אנליסטים בפריקו.

דבר פרטים נוספים באמור לעיל ניתן לפנות למשרדינו בטלפון : 03-6167070
סקירות שוק ומידע נוסף בנושא מכשירים פיננסיים ניתן למצוא באתר פריקו / <https://www.prico.co.il/>
אין במסמך זה משום הצעה ו/או ייעוץ ו/או המלצה כל שהיא לביצוע ו/או אי ביצוע עסקה כל שהיא למתעניינים, יש לפנות לדסק אנליסטים לקבלת מידע ופרטים נוספים



לגידור חשיפות וביצוע, צרו קשר 03-6167070

No currency is Foreign to us. Prico

<p>שירותים פיננסיים</p> <ul style="list-style-type: none"> - ניתוח חשיפות - הנדסה פיננסית - תכנון ובניית אסטרטגיות - ליווי שוטף - ייעוץ אישי 	<p>Financial Services</p> <ul style="list-style-type: none"> - Financial exposure analysis - financial engineering - Planning and formulation of strategy - Ongoing performance monitoring - Personal consulting
<p>חדר עסקאות</p> <ul style="list-style-type: none"> - ביצוע עסקאות - מטבע חוץ, שקל חדש - שערי ריבית, מדדים - Commodities חומרי גלם - קרנות, ניירות ערך 	<p>Dealing Room</p> <ul style="list-style-type: none"> - Transaction, execution, hedging strategy - Forex, ILS - Interest rates, indices, OTC - Raw materials, commodities - Funds, securities
<p>מחקר ייעוץ ופיתוח</p> <ul style="list-style-type: none"> - ניירות עמדה - עבודות חשיפה - תזרימית ומאזנית - ליווי פרויקטים - חוות דעת - סקירות מקרו כלכליות - ניתוח טכני-גרפי - דיווח תקופתי, יומי - קשר ישיר - קו חם 	<p>R&D, Analyst & Advisory</p> <ul style="list-style-type: none"> - Position papers - Cash flow and balance sheet exposure analysis - Ongoing project measurement - Global market overview - Macroeconomic reviews - Technical analysis - Periodic, daily reports - Direct connection - Hotline
<p>ייעוץ נכסים והשקעות</p> <ul style="list-style-type: none"> - ייעוץ השקעות בארץ ובח"ל - בקרת נכסים והשקעות - שירותים לבנקאות פרטית 	<p>Assets & Investments Advisory</p> <ul style="list-style-type: none"> - Portfolio Advisory in Israel & abroad - Monitoring - private banking services
<p>זירות מידע ומסחר אלקטרוני</p> <p>www.currencygate.com www.prico.com</p>	<p>Online information and trading arenas</p> <p>info@currencygate.com Info@prico.com</p>

אין מטבע שהוא זר עבורנו. פריקו