



# סקירת מחירי מתכות

עבור חברי איגוד תעשיות מתכת, חשמל ותשתית



**PRICO**  
Since 1979

התאחדות  
התעשייתיים  
בישראל



קבוצת פריקו - שירותים פיננסיים  
לעסקים בינלאומיים

לפרטים נוספים: [צור קשר](#)

### טבלת מחירים

שיעור שינוי מתחילת משבר הקורונה	שיעור שינוי מתחילת 2023	שיעור שינוי שנתי	שיעור שינוי חודשי	שיעור שינוי שבועי	מחיר אחרון	
25.22%	-8.85%	-12.03%	-4.24%	-1.25%	2167.5	alum prim
45.43%	-9.80%	38.89%	0.00%	0.00%	2007	alum allow
49.61%	-0.15%	4.42%	1.49%	0.04%-	8359.5	copper
14.68%	-8.72%	6.92%	3.03%	-0.17%	2093	lead
62.50%	-31.75%	-8.85%	-3.31%	-1.35%	20508	nickel
70.48%	10.13%	2.71%	6.51%	3.95%	27320	tin
11.03%	-18.23%	-18.94%	4.47%	0.89%	2411	zinc
36.32%	-10.82%	-12.15%	-2.87%	-3.97%	593	lme steel rebar
1.27%	-35.98%	-49.25%	13.34%	13.39%	33420	cobalt
48.28%	15.59%	-6.62%	-8.99%	-5.49%	860	U.S. Midwest domestic Steel HRC
11.18%	-4.23%	-16.10%	0.55%	0.92%	547	Steel HRC FOB China

המחירים במונחי דולר לטון

### טבלת מלאים

שיעור שינוי מתחילת 2023	שיעור שינוי שנתי	שיעור שינוי חודשי	שיעור שינוי שבועי	מלאי אחרון במונחי טון	
27.76%	35.70%	0.88%	-2.40%	575325	alum prim
0.00%	-11.11%	0.00%	0.00%	1920	alum allow
0.42%	-24.31%	16.54%	-10.54%	89300	copper
50.50%	-2.57%	15.05%	1.88%	37850	lead
-32.04%	-46.27%	-4.05%	0.46%	37704	nickel
-32.11%	-32.56%	26.09%	4.10%	2030	tin
165.03%	2.88%	73.04%	-2.75%	84875	zinc
52.18%	-27.06%	-18.47%	-4.66%	563.66	steelhome China rebar
31.53%	-5.75%	8.56%	-1.81%	272.52	Steelhome China Hot Rolled Coil Total Inventory
-43.64%	-55.07%	-3.13%	0.00%	93	cobalt

### שערי דלקים ומטבעות נבחרים

שיעור שינוי מתחילת משבר הקורונה	שיעור שינוי מתחילת 2023	שיעור שינוי שנתי	שיעור שינוי חודשי	שיעור שינוי שבועי	מחיר אחרון	
30.04%	-11.79%	-26.24%	-1.19%	2.39%	75.8	brent crude
35.92%	-11.71%	-28.77%	-1.77%	4.68%	70.87	light crude
7.52%	5.60%	5.77%	-0.68%	0.92%	3.7068	usdils
6.01%	7.15%	12.04%	0.74%	0.61%	4.0318	eurils

במהלך השבוע החולף, המסחר בשווקים הפיננסיים התנהל במגמה מעורבת, כאשר המסחר בארה"ב התנהל רק ביום שני על רקע חגיגות יום עצמאות ב-4.07. בתום יום המסחר של 04.07 מדד הדאו ג'ונס עמד ברמת 34,418.47 נק', סביב רמות הסגירה של שבוע שעבר, מדד הנאסד"ק 100 נסחר ברמת 15,209 נק' עליה בשיעור של 0.2%, לעומת שבוע שעבר ומדד ה-S&P 500 סגר ברמת 4,455 נק', עליה בשיעור של 0.1%, לעומת שבוע שעבר. מדד הפוטסי 100 האנגלי נסחר ברמת 7,496.6 נק', ירידה בשיעור של 0.5% לעומת שבוע שעבר, מדד הדאקס הגרמני נסחר ברמה של 15,970 נק', ירידה בשיעור של 1.10% לעומת שבוע שעבר.

### ארצות הברית -

בשבוע החולף הנתונים אשר פורסמו מראים על המשך התקררות האינפלציה, מדד מחירי הליבה לצריכה אישית שוכן ברמת 0.3% לפי הצפי. כמו כן, נתוני הוצאות הצרכנים הראו על עליה חודשית של כ-0.1% נתון הנמוך מהצפי ומראה שהאינפלציה והריבית הגבוהה משפיעים על צד הביקוש במעט. מנגד בנתוני הכנסות הפרטים ישנה עלייה בשכר של כ-0.4%. על אף העלייה בשכר, קצב התקררות האינפלציה בארה"ב ממשיך להפגיע לטובה.

נתון קודם	תחזית	נתון אמת	
0.3%	0.3%	0.4%	נתוני הכנסות הפרטים חודשי - מאי
0.6%	0.2%	0.1%	נתוני הוצאות הפרטים חודשי - מאי
0.4%	0.3%	0.3%	מדד מחירי הליבה חודשי - מאי

במקביל החששות מגלישת הכלכלה האמריקאית למיתון נמשכים על אף עדכון תחזית הצמיחה מעלה, במהלך השבוע פורסם מדד הייצור ISM אשר בוחן את ענף הייצור מבחינת הזמנות, מלאי, ייצור, תעסוקה וצבר הזמנות, כאשר המדד גבוה מ-50 מראה על התרחבות הייצור ולהיפך. לכן, כאשר המדד מראה על התכווצות ענף הייצור הדבר עשוי לאותת על האטה משמעותית אשר צפויה להגיע. המדד בחודש זה שוכן ברמת 46, נתון חלש המראה על התכווצות מהירה מהצפי, 8 חודשים ברציפות המדד שוכן מתחת לרמת 50. ראוי לציין שעד כה מדד השירותים הראה על התרחבות במהלך כל התקופה הזו, אך סימני האטה ניתן לראות גם בקצב ההתרחבות של ענף השירותים.

בהחלטת הריבית הקרובה 26 ביולי, צפוי הבנק המרכזי האמריקאי ה-FED לבצע העלאת ריבית נוספת, השווקים מתמחרים העלאה ב 0.25% החודש (26/7) ונוספת בחצי השני של השנה.

### מאורעות חשובים

**06.07** – מדד השירותים PMI + מספר המשרות שנפתחו

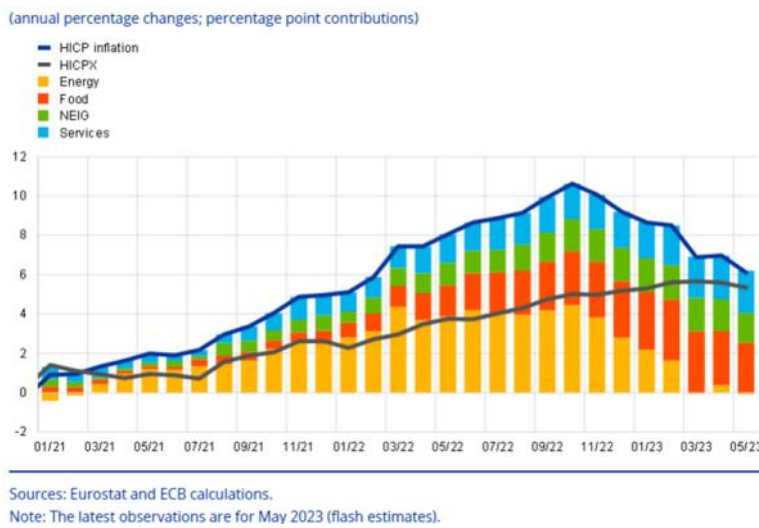
**07.07** – שיעורי האבטלה + מס' המשרות שנוספו ללא ענף החקלאות

### לפרטים נוספים: צור קשר

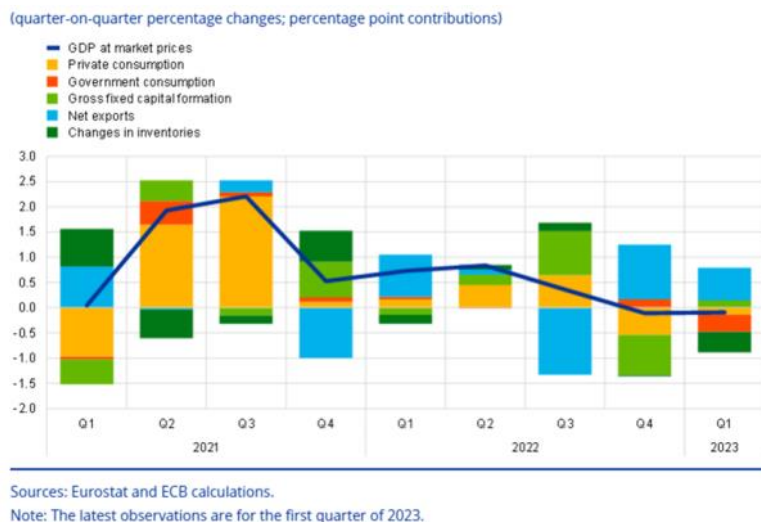
### אירופה –

נתוני האינפלציה אשר פורסמו החודש הראו על המשך התקררות האינפלציה, אך בלימה בהתקררות באינפלציית הליבה. נתוני האינפלציה השנתיים עלו ב- 5.5% בלבד נתון הנמוך מהצפי, מנגד בנתוני אינפלציית הליבה אינפלציה ללא אנרגיה ומזון הנתון שוכן ברמת 5.4% נתון הגבוה מהחודש שעבר. מדד המחירים ליצרן **PPI** שנתי לראשונה מתקופת הקורונה שלילי ושוכן ברמת -1.5%, נתון המורה על המשך התקררות האינפלציה באיחוד האירופי. בנוסף מתחילת יולי מחירי החשמל באירופה ירדו משמעותית בעקבות היצע גבוה מהביקוש נתון הנתמך בין היתר בגידול בייצור של חשמל סולארי, מצב שאם יימשך יתרום להמשך הירידה במדד.

### אירופה - נתוני האינפלציה לפי רכיבים



כפי שכתבנו בעבר באיחוד האירופי הכלכלה שווה במיתון טכני, עם זאת נתוני הצמיחה חיוביים אך נמוכים מאוד וכמעט וזהים לקצב הגידול הטבעי באיחוד, לכן צפוי ה-**ECB** להמשיך ולבצע העלאת ריבית נוספת גם בהחלטה הקרובה (27/7). על אף העלאת תחזית הצמיחה באירופה הכלכלה כתוצאה מציפייה לצמיחה חזקה של ענף השירותים. בשונה מארה"ב פגיעה מחודשת בשרשרת האספקה בסביבה של כלכלה שברירית במיוחד ככלכלת האיחוד, עשויה להיות הרת אסון לאירופה ותפגע באופן חמור באיחוד יותר מאשר תפגע במשק האמריקאי.



### לפרטים נוספים: צור קשר

ישראל –

רכבת ההרים בשוק המט"ח נמשכת בעוצמות שלא היכרנו מזה שנים רבות. בשבוע החולף השקל המשיך בהיחלשותו לעבר רמת 3.73 שקל לדולר. לאחר חולשה מהירה בסוף יוני, עם תחילת חודש יולי התחזק השקל מול הדולר לעבר רמת 3.7 ואף התחזק נקודתית לעבר רמת 3.6850 אולם נבלם ושב ונחלש. לאחר שבשבוע החולף סוגיית הצעת החוק על פיקדונות הבנקים, הובילה להיחלשות השקל, השבוע "ההודעה התורנית" אשר גררה תנודתיות בשערים הייתה המרוץ החקיקתי של ביטול עילת הסבירות, חוק אשר ביום שני הקרוב אמור להיות מאושר בכנסת בקריאה ראשונה. במידה והחוק יעבור ללא ריכוך, להערכתנו היחלשות השקל בשבוע הקרוב עשויה להמשיך בעקבות חוסר הוודאות בנוגע לרפורמה המשפטית ואי קיום שיחות בבית הנשיא, מהלכי החקיקה החד צדדית מורידים את רף הרגישות ועשויים לגרור לטלטלות ערות.

כפי שכתבנו בעבר היחלשות השקל אל מול הדולר, מקבלת משנה חשיבות בשל אפקט **מנגנון התמסורת** כאשר כל עלייה של אחוז בשער הדולר/שקל מתבטאת בעלייה של 0.2% באינפלציה. העלייה באינפלציה גוררת לכן שבנק ישראל מעלה ריבית בכדי לבלום את האינפלציה מצד הביקוש, אולם לאור העובדה שבמשקל האשראי על בסיס ריבית משתנה גבוה באופן חריג בישראל נמצא שחולשת השקל והעלייה בריבית פוגעים בהכנסה הפנויה שבידי הציבור. נדגיש כאמור היחלשות השקל גוררת את המדד מעלה, שכן, פיחות השקל והתחזקות הדולר גוררים למחירי היבוא לעלות במונחים שקלים ובכך עליות המחירים מזניקות את האינפלציה.

בזירה המקומית – משקל המוסדיים במסחר המטבעי גבוה ולכן במקרה של העלאת ריבית בארה"ב מעבר לרמת 5.25% כפי שצופה הבנק המרכזי האמריקאי, עשוי לגרור לחולשה בשוקי המניות, הדבר עשוי לגרור לתנועת ביקושים לדולר ולפיחות השקל. תבנית תנועת הדולר אל מול תבנית תנועת מדדי המניות, מלמדת על מבנה תנועה בקורלציה שלילית בין שער הדולר/ש"ח לשערי המניות בארה"ב, כפי שנמצאה במהלך השנה שחלפה כאשר המניות עלו הדולר נחלש וכאשר המניות ירדו הדולר התחזק.

כפי שפירטנו רבות בעבר, ההסבר לתופעה האמורה לעייל, טמון במשקלם הגבוה של המוסדיים במסחר המקומי, מהיקפו הגדול של תיק ההשקעה של המוסדיים בחו"ל אשר גורר לפעילות בהיקפים משמעותיים בשוק הדולר/שקל ותורם לתנודות השערים, לדעתנו המהלך צפוי להמשיך גם בשנה הנוכחית. **במקרה של הסדרת משבר הרפורמה השיפוטית הדבר צפוי לתמוך בייסוס מהיר וירידה שע"ח לעבר רמת 3.5 ש"ח לדולר.**

כפי שכתבנו רבות, רמת הריבית הגבוהה וההאטה בפעילות הכלכלית טרם באו לידי ביטוי משמעותי בנתוני החברות במכירות וברווחיות. לאחרונה דוחות בנקים זרים מלמדים על הקשיים בפירעון אשראי מצד לקוחות לצד חברות שהחלו להפחית תחזיות משום הכנה לקראת ההשפעה הצפויה. מנתוני חברות עולה כי נתוני החברות מורים על שיא בגיוס הון בשנת 2023. חברות רבות מצוידות במלאי מזומנים מספק כך שאינן נזקקות לגיוס הון משמעותי בטווח המידי לצורך ביצוע תוכניות ההשקעה ולפעילותם. הדבר תורם לרגיעה יחסית בשלב הנוכחי בשוקי ההון גם בשעה שהריבית גבוהה.

לסיכום – אין שינוי בהערכתנו, לדעתנו העלייה שתבוצע בריבית הדולר תפגע ברווחי החברות ותגרור בהתאמה לפגיעה בשווי חברות בשוק המניות בארה"ב, בדגש על שחיקת מכפילי הרווח. חולשת שוק ההון תגרור מוסדיים בישראל לצד הגופים החוששים מאפקט בריחת ההון עם הפגיעה בהפרדת הרשויות ובשלטון החוק והחשופים לדולר/שקל, לצמצם את חשיפתם באמצעות **רכישת מט"ח**. מהלך זה יגרור לתנודות שערים ואף לפיחות השקל והתחזקות הדולר לרמות חדשות.

על רקע הציפייה כי טרם מוצה פוטנציאל ההאטה הכלכלית הגלובלית של שנת 2023, אף שהתחזית רואה פוטנציאל להאטה מתונה מהציפייה המוקדמת, הרי שהדבר יתמוך במיתון צעדי הבנקים המרכזיים במלחמתם באינפלציה. לדעתנו במבט לרבעון Q4 של שנת 2023, מוקדי הכוח המרכזיים בביקוש לדולר אל מול השקל יהיו מאותגרים ואף עשויים להיחלש והשקל עשוי לשוב ולהתחזק. בזירה המקומית: סוגיות פוליטיות, מעמד מערכת המשפט, עצמאות בנק ישראל וההסלמה בזירה הביטחונית עשויים לרכז עניין רב ולתמוך באי הוודאות ובאי היציבות בשוק המטבע המקומי.

**לפרטים נוספים: צור קשר**

### שוק המתכות

**LME** - מדד ה- LME בבורסת המתכות בלונדון עמד בסיום יום המסחר ב 05.07 ברמת 3,701.4 נק', עליה בשיעור של 0.6%, לעומת שבוע שעבר.

**COPPER** - מחיר הנחושת עלה במהלך שבוע המסחר, כאשר בתום יום המסחר של ה- 04.07 עמד המחיר על רמת 8,359 דולר לטון, עליה בשיעור של 0.5% לעומת הרמה בשבוע שעבר. רמת המלאים ירדה במהלך השבוע, כאשר ב- 04.07 עמדו המלאים על 66,775 טון, ירידה בשיעור של כ-8.5% לעומת הרמות בשבוע שעבר.

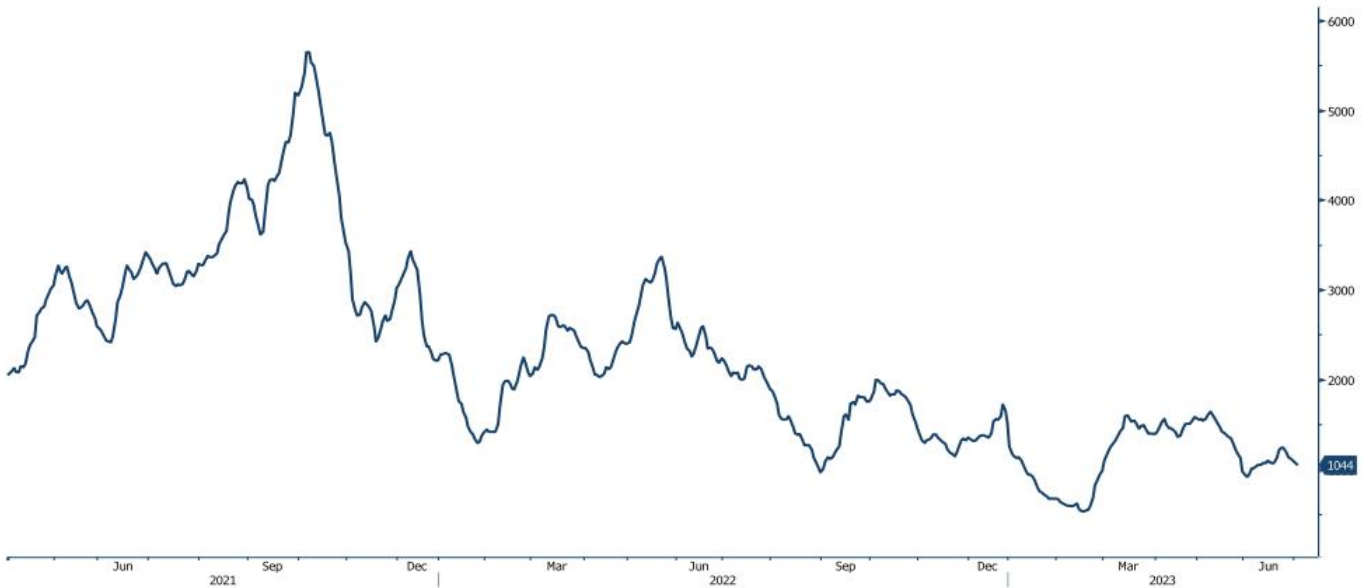
**ZINC** - מחיר האבץ עלה במהלך שבוע המסחר, כאשר בתום יום המסחר של ה- 04.07 עמד המחיר על 2,371.5 דולר לטון, עליה בשיעור של 1.0% לעומת הרמה בשבוע שעבר. רמת המלאים ירדה במהלך השבוע, כאשר ב- 04.07 עמדו המלאים על 78,075 טון, ירידה בשיעור של 3.4% לעומת הרמות בשבוע שעבר.

**NICKEL** - מחיר הניקל ירד במהלך שבוע המסחר, כאשר בתום יום המסחר של ה- 04.07 עמד המחיר על 20,508 דולר לטון, סביב רמות הסגירה של שבוע שעבר. רמת המלאים ירדה במהלך השבוע, כאשר ב- 04.07 עמדו המלאים על רמת 38,484 טון, ירידה בשיעור של כ-1.0% לעומת הרמות בשבוע שעבר.

**ALUMINIUM PRIM** - מחיר האלומיניום עלה במהלך שבוע המסחר, כאשר בתום יום המסחר של ה- 04.07 עמד על 2,167.5 דולר לטון, עליה בשיעור של 0.7% לעומת שבוע שעבר. רמת מלאי האלומיניום עמדה ב- 04.07 על רמת 544,400 טון, עליה בשיעור של 0.2% לעומת שבוע שעבר.

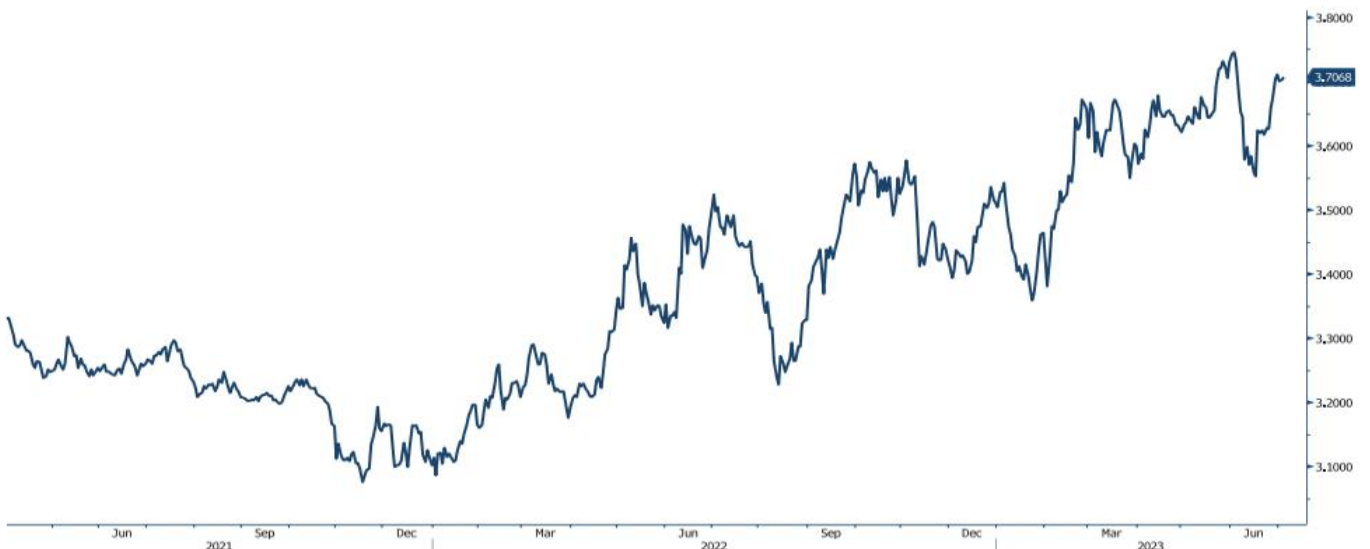
## גרף מדד ההובלה הימית BDI

BDIY Index (BDI Baltic Exchange Dry Index)



## גרף הדולר/שקל

ILS Currency (Israeli Shekel Spot)



[לפרטים נוספים: צור קשר](#)

### אבץ

מצורפים גרפים של אבץ ל3 חודשים, גרף מדד ה - LME 3 חודשים, סטיות התקן הגלומות של המחיר, רמת מלאי המתכת והפרש בין מחיר לשלושה חודשים לבין מחיר מימוש.



### בדיל

מצורפים גרפים של בדיל ל3 חודשים, גרף מדד ה - LME 3 חודשים, סטיות התקן הגלומות של המחיר, רמת מלאי המתכת והפרש בין מחיר לשלושה חודשים לבין מחיר מימוש.



מקור: Bloomberg

WWW.PRICO.COM  
E.Mail: info@prico.com

1 Ben Gurion St., B.S.R. Tower #2 | Bnei Brak 51201 Israel  
P.O.Box 6400 Tel-Aviv 61063, Israel

**לפרטים נוספים: צור קשר**

Tel: 972-3-6167070  
fax: 972-3-6167060



### ניקל

מצורפים גרפים של ניקל ל3 חודשים, גרף מדד ה- LME 3 חודשים, סטיות התקן הגלומות של המחיר, רמת מלאי המתכת והפרש בין מחיר לשלושה חודשים לבין מחיר מימוש.



### עופרת

מצורפים גרפים של עופרת ל3 חודשים, גרף מדד ה- LME 3 חודשים, סטיות התקן הגלומות של המחיר, רמת מלאי המתכת והפרש בין מחיר לשלושה חודשים לבין מחיר מימוש.



מקור: Bloomberg

WWW.PRICO.COM  
E.Mail: info@prico.com

1 Ben Gurion St., B.S.R. Tower #2 | Bnei Brak 51201 Israel  
P.O.Box 6400 Tel-Aviv 61063, Israel

[לפרטים נוספים: צור קשר](#)

Tel: 972-3-6167070  
fax: 972-3-6167060

### אלומיניום (PRIM)

מצורפים גרפים של אלומיניום (PRIM) ל3 חודשים, גרף מדד ה- LME 3 חודשים, סטיות התקן הגלומות של המחיר, רמת מלאי המתכת והפרש בין מחיר לשלושה חודשים לבין מחיר מימוש.



### אלומיניום (ALLOY)

מצורפים גרפים של אלומיניום (ALLOY) ל3 חודשים, גרף מדד ה- LME 3 חודשים, סטיות התקן הגלומות של המחיר, רמת מלאי המתכת והפרש בין מחיר לשלושה חודשים לבין מחיר מימוש.



מקור: Bloomberg

לפרטים נוספים: [צור קשר](#)

WWW.PRICO.COM  
E.Mail: info@prico.com

1 Ben Gurion St., B.S.R. Tower #2 | Bnei Brak 51201 Israel  
P.O.Box 6400 Tel-Aviv 61063, Israel

Tel: 972-3-6167070  
fax: 972-3-6167060

### קובלט (Cobalt)

מצורפים גרפים של קובלט ל-3 חודשים, גרף מדד ה-LME 3 חודשים, סטיות התקן הגלומות של המחיר, רמת מלאי המתכת והפרש בין מחיר לשלושה חודשים לבין מחיר מימוש.



### נחושת

מצורפים גרפים של נחושת ל-3 חודשים, גרף מדד ה-LME 3 חודשים, סטיות התקן הגלומות של המחיר, רמת מלאי המתכת והפרש בין מחיר לשלושה חודשים לבין מחיר מימוש.

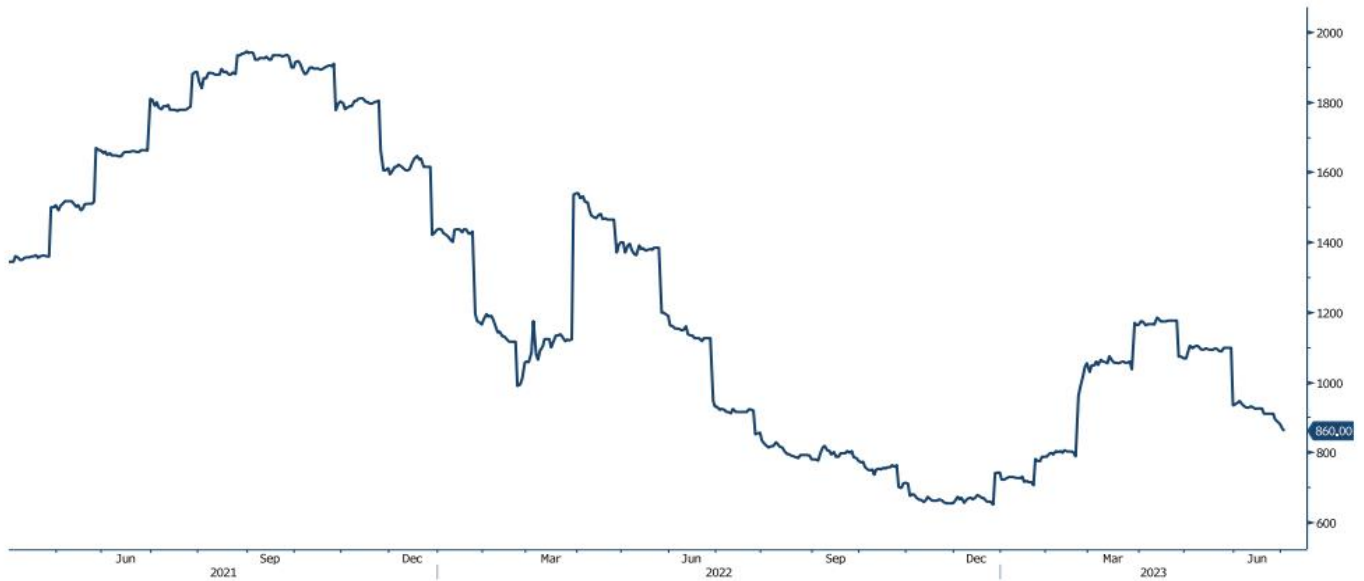


מקור: Bloomberg

[לפרטים נוספים: צור קשר](#)

## גרף ה - HOT ROLLED COIL STEEL

HRC1 Comdty (Generic 1st 'HRC' Future)



## גרף פלדה מסוג REBAR

JBP1 Comdty (Generic 1st 'JBP' Future)



מקור: Bloomberg

לפרטים נוספים: צור קשר

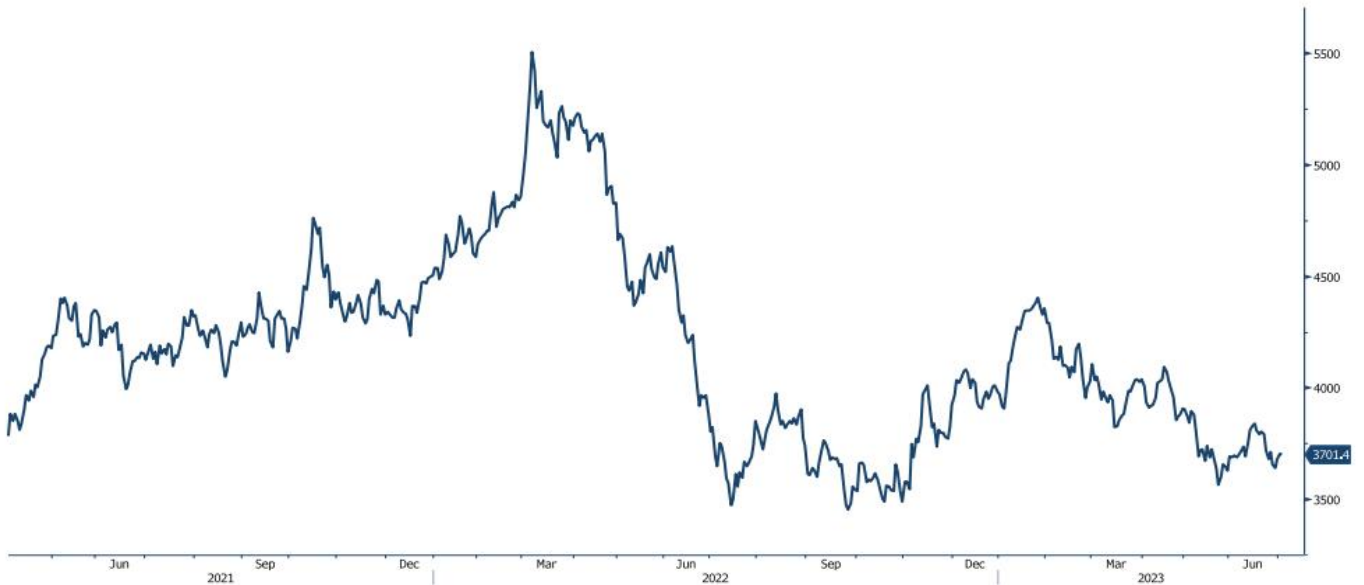
WWW.PRICO.COM  
E.Mail: info@prico.com

1 Ben Gurion St., B.S.R. Tower #2 | Bnei Brak 51201 Israel  
P.O.Box 6400 Tel-Aviv 61063, Israel

Tel: 972-3-6167070  
fax: 972-3-6167060

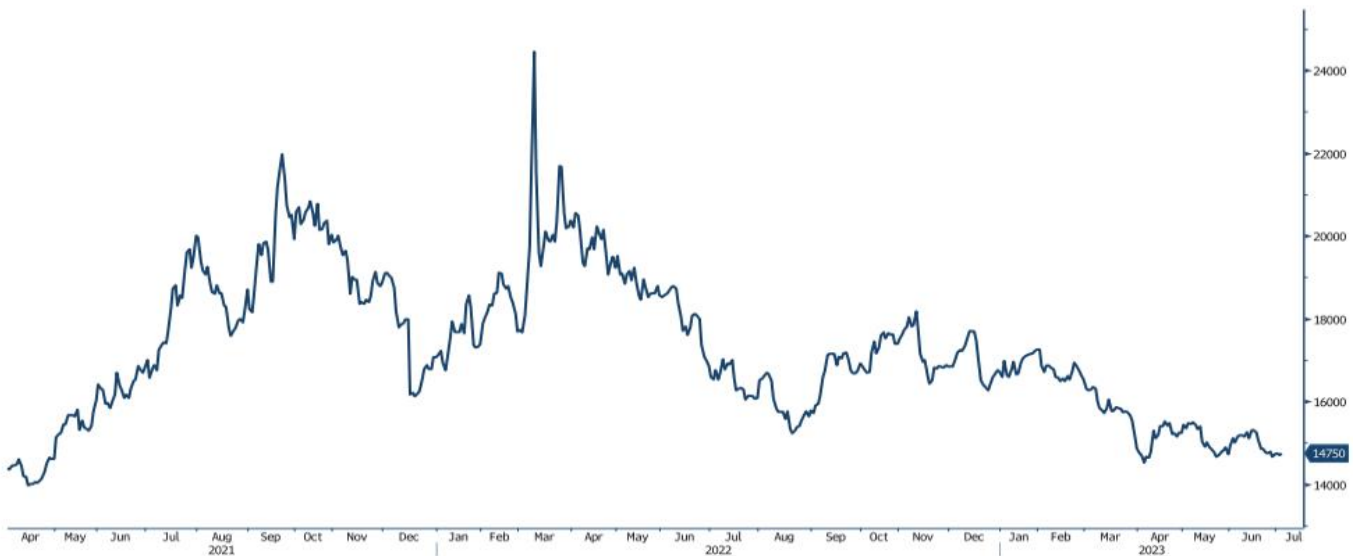
**גרף מדד LME INDEX**

LME Index (London Metal Exchange LME Metals Index)



**גרף ה - נירוסטה**

ZST1 Comdty (Generic 1st 'ZST' future)

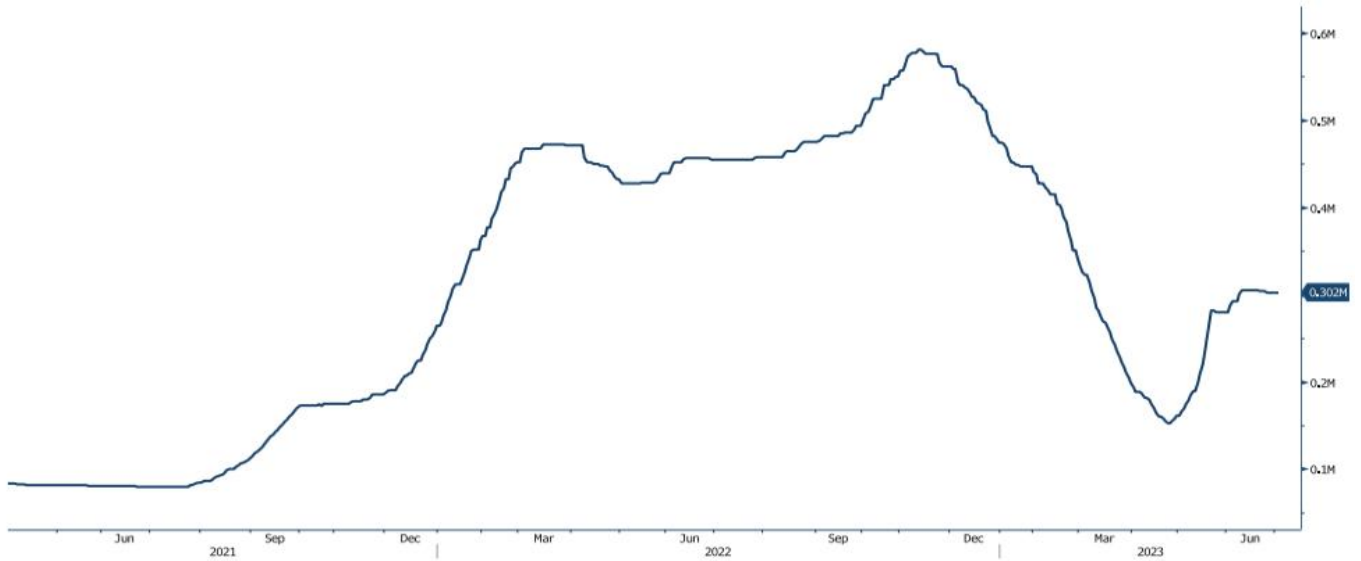


מקור: Bloomberg

**לפרטים נוספים: צור קשר**

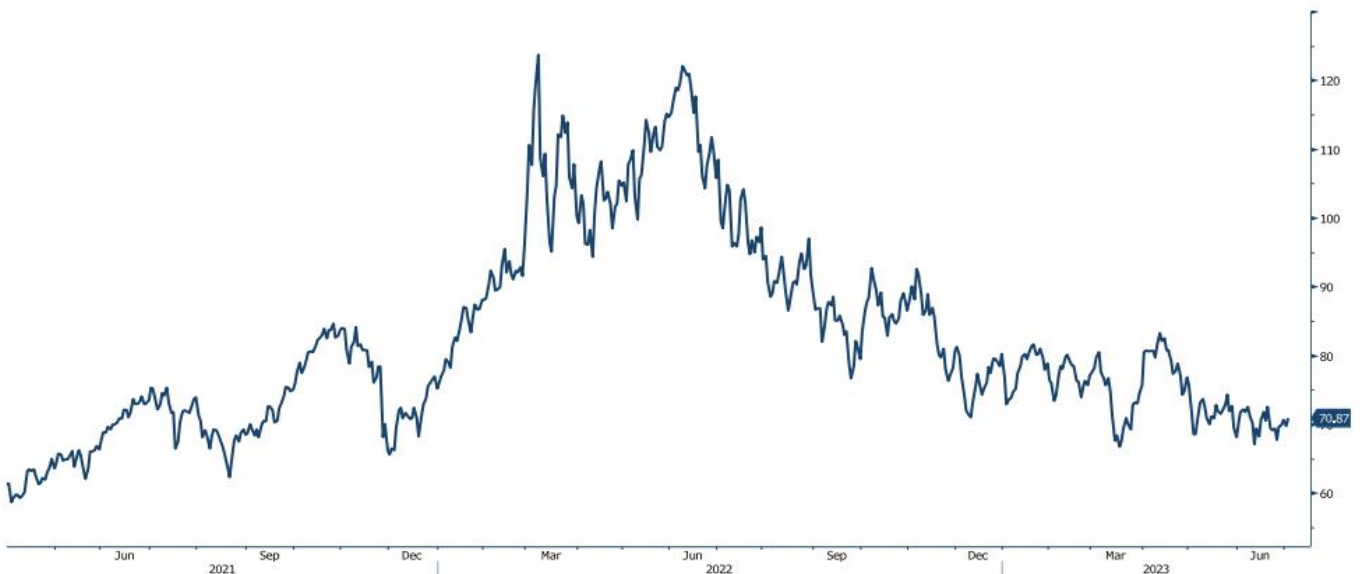
## גרף הליתיום

L4CNVHTQ Index (CN Li2CO3 99% DEL)



## גרף ה - LIGHT CRUDE

CL1 Comdty (Generic 1st 'CL' Future)



מקור: Bloomberg

לפרטים נוספים: [צור קשר](#)

WWW.PRICO.COM  
E.Mail: info@prico.com

1 Ben Gurion St., B.S.R. Tower #2 | Bnei Brak 51201 Israel  
P.O.Box 6400 Tel-Aviv 61063, Israel

Tel: 972-3-6167070  
fax: 972-3-6167060

אין לראות במידע המופיע בסקירה משום המלצה לביצוע פעולות ו/או ייעוץ השקעות ו/או שיווק השקעות ו/או ייעוץ מכל סוג שהוא. המידע המוצג הינו לידיעה בלבד ואינו מהווה תחליף לייעוץ המתחשב בנתונים ובצרכים המיוחדים של כל אדם. כל העושה במידע הנ"ל שימוש כלשהו - עושה זאת על דעתו בלבד ועל אחריותו הבלעדית. קבוצת פריקו ו/או חברות קשורות ו/או בעלי עניין, ו/או עובדים ו/או נושאי משרה בכל אחד מאלו, עשויים להיות בעלי עניין בניירות הערך והנכסים הפיננסיים המוזכרים באתר.

פרטים והסברים באשר לבחינת החשיפות השונות וכן באשר לאסטרטגיות הניתנות לביצוע על מנת לגדר חשיפות אלו ניתן לקבל בדסק אנליסטים בפריקו.

**דבר פרטים נוספים באמור לעיל ניתן לפנות למשרדינו בטלפון : 03-6167070**  
**סקירות שוק ומידע נוסף בנושא מכשירים פיננסיים ניתן למצוא באתר פריקו / <https://www.prico.co.il/>**  
**אין במסמך זה משום הצעה ו/או ייעוץ ו/או המלצה כל שהיא לביצוע ו/או אי ביצוע עסקה כל שהיא למתעניינים, יש לפנות לדסק אנליסטים לקבלת מידע ופרטים נוספים**



**לגידור חשיפות וביצוע, צרו קשר 03-6167070**

*No currency is Foreign to us. Prico*

<p><b>שירותים פיננסיים</b></p> <ul style="list-style-type: none"> <li>- ניתוח חשיפות</li> <li>- הנדסה פיננסית</li> <li>- תכנון ובניית אסטרטגיות</li> <li>- ליווי שוטף</li> <li>- ייעוץ אישי</li> </ul>	<p><b>Financial Services</b></p> <ul style="list-style-type: none"> <li>- Financial exposure analysis</li> <li>- financial engineering</li> <li>- Planning and formulation of strategy</li> <li>- Ongoing performance monitoring</li> <li>- Personal consulting</li> </ul>
<p><b>חדר עסקאות</b></p> <ul style="list-style-type: none"> <li>- ביצוע עסקאות</li> <li>- מטבע חוץ, שקל חדש</li> <li>- שערי ריבית, מדדים</li> <li>- Commodities חומרי גלם</li> <li>- קרנות, ניירות ערך</li> </ul>	<p><b>Dealing Room</b></p> <ul style="list-style-type: none"> <li>- Transaction, execution, hedging strategy</li> <li>- Forex, ILS</li> <li>- Interest rates, indices, OTC</li> <li>- Raw materials, commodities</li> <li>- Funds, securities</li> </ul>
<p><b>מחקר ייעוץ ופיתוח</b></p> <ul style="list-style-type: none"> <li>- ניירות עמדה</li> <li>- עבודות חשיפה</li> <li>- תזרימית ומאזנית</li> <li>- ליווי פרויקטים</li> <li>- חוות דעת</li> <li>- סקירות מקרו כלכליות</li> <li>- ניתוח טכני-גרפי</li> <li>- דיווח תקופתי, יומי</li> <li>- קשר ישיר</li> <li>- קו חם</li> </ul>	<p><b>R&amp;D, Analyst &amp; Advisory</b></p> <ul style="list-style-type: none"> <li>- Position papers</li> <li>- Cash flow and balance sheet exposure analysis</li> <li>- Ongoing project measurement</li> <li>- Global market overview</li> <li>- Macroeconomic reviews</li> <li>- Technical analysis</li> <li>- Periodic, daily reports</li> <li>- Direct connection</li> <li>- Hotline</li> </ul>
<p><b>ייעוץ נכסים והשקעות</b></p> <ul style="list-style-type: none"> <li>- ייעוץ השקעות בארץ ובח"ל</li> <li>- בקרת נכסים והשקעות</li> <li>- שירותים לבנקאות פרטית</li> </ul>	<p><b>Assets &amp; Investments Advisory</b></p> <ul style="list-style-type: none"> <li>- Portfolio Advisory in Israel &amp; abroad</li> <li>- Monitoring</li> <li>- private banking services</li> </ul>
<p><b>זירות מידע ומסחר אלקטרוני</b></p> <p><a href="http://www.currencygate.com">www.currencygate.com</a>  <a href="http://www.prico.com">www.prico.com</a></p>	<p><b>Online information and trading arenas</b></p> <p><a href="mailto:info@currencygate.com">info@currencygate.com</a>  <a href="mailto:Info@prico.com">Info@prico.com</a></p>

**אין מטבע שהוא זר עבורנו. פריקו**