



סקירת מחירי מתכות

עבור חברי איגוד תעשיות מתכת, חשמל ותשתית



PRICO
Since 1979



קבוצת פריקו - שירותים פיננסיים
לעסקים בינלאומיים

לפרטים נוספים: [צור קשר](#)

טבלת מחירים

שיעור שינוי מתחילת 2021	שיעור שינוי שנתי	שיעור שינוי חודשי	שיעור שינוי שבועי	ASK	BID	מחיר אחרון	
25.33%	62.69%	3.55%	3.55%	2486.5	2484.5	2481	alum prim
10.94%	70.04%	6.33%	1.20%	2230	1900	2100	alum allow
31.61%	94.33%	3.71%	1.72%	10294.5	10290	10221	copper
10.46%	34.46%	5.38%	-0.65%	2208	2205.5	2202.5	lead
7.73%	47.72%	5.51%	4.37%	18035	18020	17898	nickel
47.16%	95.49%	10.17%	0.54%	30300	30225	29910	tin
10.27%	55.77%	4.32%	3.37%	3045.5	3006.5	3047	zinc
25.35%	87.41%	16.07%	-1.06%	745	737	744	lme steel rebar
36.31%	47.56%	-6.20%	0.00%	40300	40100	43615	cobalt

- מחירים ל 3 חודשים בורסת LME
- המחירים במונחי דולר לטון

טבלת מלאים

שיעור שינוי מתחילת 2021	שיעור שינוי שנתי	שיעור שינוי חודשי	שיעור שינוי שבועי	מלאי אחרון במונחי טון	
28.11%	15.42%	-3.55%	-1.89%	1724075	alum prim
-46.78%	-73.16%	-9.00%	0.00%	1820	alum allow
14.64%	-53.37%	-19.95%	5.50%	123750	copper
-25.64%	30.33%	-10.75%	-4.54%	99250	lead
0.44%	5.80%	-5.86%	-1.08%	247782	nickel
-54.76%	-71.02%	-33.72%	-30.77%	855	tin
41.64%	169.83%	-1.89%	0.66%	286425	zinc
103.78%	-16.17%	-19.86%	-5.19%	686.14	steelhome China rebar
-35.25%	-51.58%	-0.68%	0.00%	292	cobalt
-1.85%	-9.37%	-1.76%	-0.34%	484349	

שערי דלקים ומטבעות נבחרים

שיעור שינוי מתחילת 2021	שיעור שינוי שנתי	שיעור שינוי חודשי	שיעור שינוי שבועי	ASK	BID	מחיר אחרון	
33.88%	96.51%	3.09%	4.38%	69.38	69.36	69.35	brent crude
37.82%	98.37%	4.71%	5.17%	66.88	66.87	66.87	light crude
-1.24%	7.36%	-0.06%	0.14%	3.2538	3.2527	3.2532	usdils
-0.93%	-1.92%	-0.58%	0.00%	3.9648	3.96203	3.9634	eurils

מקור: Bloomberg

[לפרטים נוספים: צור קשר](#)

סקירה כללית מתכות

שבוע המסחר החולף בשווקים הפיננסיים התנהל ביציבות שערים. מדדי המניות המובילים נסחרו סביב רמות הסגירה הגבוהות של השבוע שעבר, כאשר המדדים הוסיפו כ 0.2% בסיכום שבועי. תשואות האג"ח שעלו בשבוע שעבר בעקבות נתוני האינפלציה חזרו לרמתן שלפני הנתון בעקבות דבריהם של נגידים במרכזיים ברחבי העולם על מחויבותם לריבית נמוכה לאורך זמן, במטרה להמשיך ולעודד את הצמיחה.

ארצות הברית- מדד הצריכה הפרטית פורסם השבוע ועלה ב 2.9%, נתון מעודד לצמיחה המונעת מהוצאה פרטית. ציפיות האינפלציה ל- 5 שנים עלו לעבר 3.1% (לעומת 2.7% בפרסום הקודם). ריבית המשכנתאות ל- 30 שנה רשמה עלייה קלה ל 3.18% מרמת 3.15%. שיעור האינפלציה הנגזר מהתמ"ג עמד על 4.3%. נתוני התמ"ג מראים עליה של 6.4% במונחים רבעוניים. מחירי הליבה של ההוצאה הפרטית רשמו עליה של 2.5% והזמנות מוצרים ברי קיימא עלו ב 1%. נתונים התומכים בהמשך ההתאוששות הכלכלית. בעקבות פרסומי ה-FED כאשר רובי בכירי הבנק המרכזי הודיעו כי להערכתם תופעת אינפלציה גבוהה לצד נתוני שוק התעסוקה הינה תופעה חולפת, תשואת אג"ח דולרית ל-10 שנים הוסיפו לרדת והתייצבו מתחת לרמת 1.60%. במהלך השבוע הוסיפו לעלות הערכות לגבי צמצום תוכנית רכישות האג"ח של ה-FED, כאשר גוברות ההערכות כי במידה וקצב הרחבת הפעילות הכלכלית יוסיף להיות יציב ה-FED עשוי להקטין את היקף רכישות האג"ח העומד כרגע על 120 מיליארד דולר בחודש. שבוע המסחר בארה"ב יפתח ביום ג' לאחר חופשת יום הזיכרון לחללי המערכות החל ביום ב'.

אירופה- שבוע מסחר חלקי באירופה בעקבות חגים שונים. נתוני ציפיות העסקים בגרמניה מצביעים על המשך האופטימיות במגזר העסקי, מדד ציפיות העסקים עמד על 102.9 (לעומת 99.2 בפרסום הקודם) כאשר סקר ה-FO עמד על 99.2 (לעומת 96.6). מדד היבוא בגרמניה רשם עליה של 1.4%, נתון המשקף את העלייה במחירי הסחורות והשינוע. מדד ציפיות העסקים באיטליה עלה לרמה של 110.

המטבעות המרכזיים הוסיפו להיסחר ברמות הגבוהות של החודשים האחרונים, כאשר שער האירו נסחר בקרבת רמת 1.22 דולר ואירו וליש"ט הוסיפו להיסחר סביב רמת 1.42 דולר לליש"ט, הרמה הגבוהה של 3 השנים האחרונות, תנועה התואמת להערכתנו המוקדמת.

רווח תעשייתי של סין בחודש אפריל עלה בחישוב שנתי בשיעור של 57% לעומת עליה בשיעור של 92.3% בחודש הקודם. מאזן המדדים המובילים ביפן בחודש מאי עלה לרמת 102.8 לעומת רמת 98.9 בחודש הקודם.

מדד מחירי הבתים בארה"ב בחודש מרץ עלה בשיעור של 1.4% לעומת עליה בשיעור של 1.1% בחודש הקודם. מדד אמון הצרכנים של CB בארה"ב בחודש מאי ירד לרמת 117.2 לעומת רמת 117.5 בחודש הקודם והיה נמוך מהתחזיות אשר הצביעו על עליה לרמת 119.2. מכירות בתים חדשים בארה"ב בחודש אפריל ירדו בשיעור של 5.9% לעומת עליה בשיעור של 7.4% בחודש הקודם. הזמנות מוצרים ברי קיימא (ליבה) בארה"ב בחודש אפריל עלו בשיעור של 1.0% לעומת עליה בשיעור של 3.2% בחודש הקודם והיו גבוהות מהתחזיות אשר הצביעו על עליה בשיעור של 0.8%.

תמ"ג בגרמניה ברבעון הראשון של השנה ירד בחישוב שנתי בשיעור של 3.4% לעומת ירידה בשיעור של 3.3% ברבעון הקודם והיה נמוך מהתחזיות אשר הצביעו על ירידה בשיעור של 3.3%. מדד המחירים ליצרן בספרד בחודש מאי עלה בחישוב שנתי בשיעור של 12.8% לעומת עליה בשיעור של 6.4% בחודש הקודם. ציפיות העסקים בגרמניה בחודש מאי עלו לרמת 102.9 לעומת רמת 99.2 בחודש הקודם והיו גבוהות מהתחזיות אשר הצביעו על עליה לרמת 101.4. מדד אמון הצרכנים בצרפת בחודש מאי עלה לרמת 97 לעומת רמת 95 בחודש הקודם בהתאם לתחזיות בשוק. סנטימנט הצרכנים בגרמניה של חודש יוני עלה לרמת 7.0- לעומת רמת 8.6- בחודש הקודם, אך היה נמוך מהתחזיות אשר הצביעו על עליה לרמת 5.2-.

לפרטים נוספים: צור קשר

ישראל - במהלך השבוע הדולר נסחר בזירה הגלובלית תוך החלשות אל מול המטבעות המרכזיים. בזירה המקומית נחלש הדולר, כאשר נע לעבר רמת 3.24 שקל לדולר, סביב רמה זו הופיעו ביקושים למט"ח שבלמו כצפוי את ייסוף השקל, והדולר שב להתחזק אל עבר רמת הטכנית של 3.25 שקל לדולר. הכניסה לתוקף של הפסקת האש בין ישראל לחמאס, תרמה להרגעת השווקים הפיננסים וסייעה להיחלשות הדולר אל מתחת לרמת 3.25 שקל לדולר.

להערכתנו, המגמה החיובית בשוקי המניות צפויה לתמוך בהיצע מט"ח והתחזקות השקל. המגמה החיובית בשווקים תומכת בהמשך היחלשות הדולר בזירה המקומית ובתנועה אל מתחת לרמת 3.25 שקל לדולר, התייצבות הדולר מתחת לרמה הטכנית של 3.25, תומכת בהמשך החלשות הדולר לעבר רמת 3.22 שקל לדולר ואף נמוך יותר, נציין כי סביב רמת 3.2550 שוכנות הוראות מכירה רבות אשר בלמו בסוף השבוע את פיחות השקל והתחזקות הדולר אל עבר רמת 3.28 \$/ש.

בנק ישראל צפוי להמשיך ולהתערב בשוק המט"ח על מנת לנסות ולייצב את שער הדולר מעל לרמת 3.25 שקל לדולר. דוחות בנק ישראל מורים כי מתחילת השנה רכש הבנק כ- 19 מיליארד דולר מתוך מסגרת "תוכנית הרכש" של ה- 30 מיליארד דולר, עליה הכריז נגיד הבנק בחודש ינואר האחרון, לאור קצב היצע המט"ח הנוכחי אנו צופים כי הבנק יידרש להכריז בקרוב על הרחבת היקף תוכנית הרכישות.

אין שינוי בהערכתנו כי במבט לטווח ארוך, המגמה פרו שקלית ותומכת בהיחלשות הדולר לעבר רמות שפל. להערכתנו, התייצבות מחודשת של הדולר מתחת לרמת 3.25 שקל לדולר עשויה לתמוך בהמשך התנועה בטווח קצר - בינוני לעבר רמת 3.20 שקל לדולר ואף נמוך יותר.

שוק המתכות

העלייה בביקושים בתקופה של הצע נמוך ומוגבל גרה לעליות מחירים. בשווקים תוכניות ממשל להשקעות בתשתיות תורמות לצפיות לחזרת הכלכלות המובילות למסלול של צמיחה מואצת. החריגה התקציבית ונסיקת הגרעון הממשלתי בארה"ב תומכים בהיחלשות הדולר מול המטבעות המרכזיים לצד לנסיקת מחירי הסחורות והמתכות לעבר רמות שיא.

מחיר הנחושת, אשר באופן מסורתי מהווה אינדיקטור לצמיחה הגלובלית התממש מעט לעבר רמת 9,881 דולר לטון לאחר שנסק שבוע קודם לרמת השיא של כל הזמנים, אך לאחר פרק זמן קצר, ובעקבות פרסומי מאקרו חיוביים, שב מחיר הנחושת לעלות, ובתום יום המסחר של 27.05 עמד המחיר על רמת 10,221 דולר לטון.

השבוע התנהל המסחר תוך עליות שערים-מחירים. מדד בורסות המתכות בלונדון, ה- LME עלה במהלך השבוע ונסחר סביב רמות שיא, כאשר עמד ב- 27.05 ברמת 4,328.5 נקודות. תוכניות השקעה "גרנדיוזית" בתשתיות בסך של כ- 2.25 טריליון דולר של נשיא ארה"ב מר ג'ו בידן תומכת בהתגברות קצב הצמיחה ולהמשך עליות מחירי המתכות העיקריים כגון אלומיניום, ברזל, נחושת ועוד. למרות תיקון מחירי הסחורות והמתכות בשבוע המסחר האחרון המחירים צפויים לשוב ולעלות על רקע האופטימיות השוררת בשווקים והמחסור החמור בחומרי גלם.

להערכתנו כפי שפירטנו בעבר, תכניות הממשל האמריקאי, לעודד צמיחה באמצעות השקעה אגרסיבית בתשתיות, מהלך התואם לצעדי הממשל בסין בשנת 2020, צפויים לעודד לחצי מחירים.

התרחבות השימוש ברכבים חשמליים וההשקעה הנכרת הדרושה בתחום, באמצעות הקמת נקודות תדלוק רבות, יצור סוללות וכלי רכב חשמליים, צפויים לתרום לגידול משמעותי בביקוש הער לחומרי גלם והמשך העלייה במחיר המתכות.

מדיניות ההשקעה האגרסיבית בארה"ב צפויה לגרור למהלכים דומים באירופה ובאסיה ותעודד בכך את הביקוש למתכות ולהתרחבות בפעילות הכלכלית. זמינות הון גבוהה לצד יציאה ממגבלות הבידוד החברתי יתמכו בהתרחבות ההשקעה במכרות ובהתרחבות היצור והצריכה של חומרי הגלם. רמת המלאים הנמוכה של מרבית המתכות גוררת לירידת רף הרגישות ולפוטנציאל עליות המחירים.

לפרטים נוספים: צור קשר

COPPER-מחיר הנחושת עלה במהלך השבוע, כאשר בתום יום המסחר של ה- 27.05 עמד המחיר על רמת 10,221 דולר לטון, עליה בשיעור של כ- 2.4% לעומת הרמות בשבוע שעבר. רמת המלאים ירדה במהלך השבוע, כאשר ב- 27.05 עמדו המלאים על 123,750 טון, ירידה בשיעור של כ- 2.3% לעומת הרמות בשבוע שעבר.

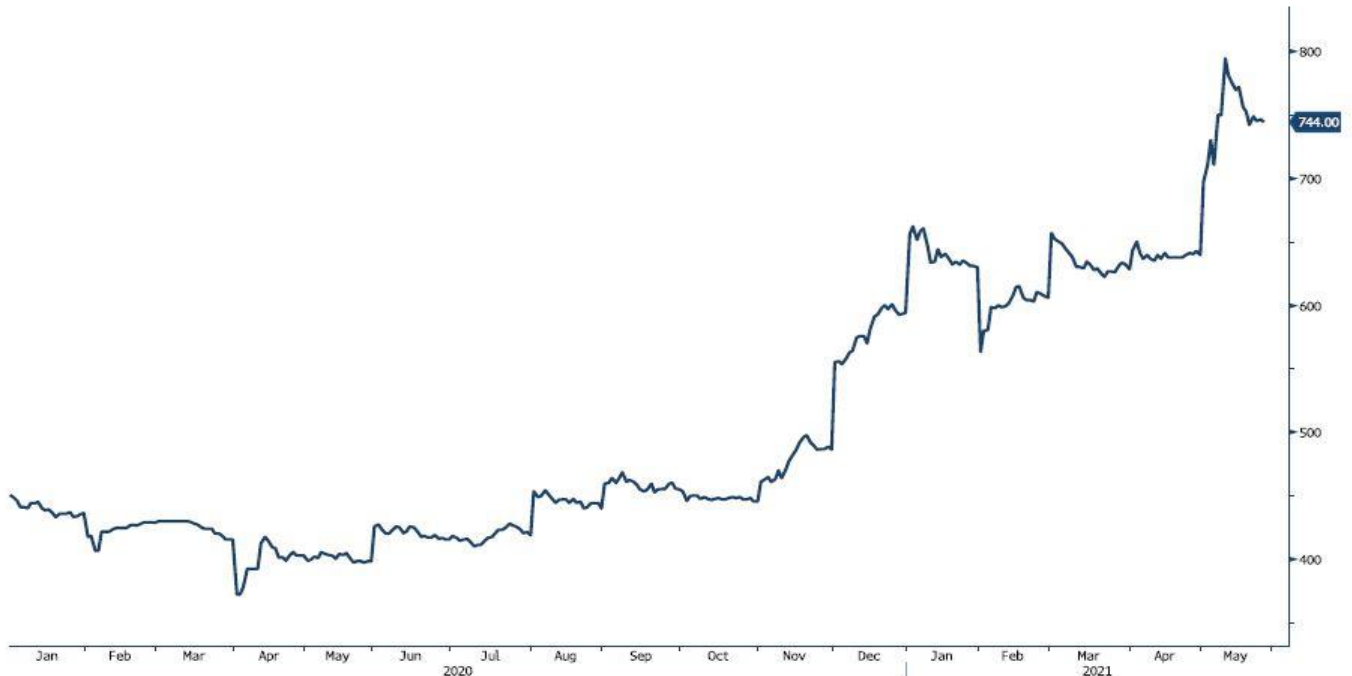
ZINC-מחיר האבץ עלה במהלך השבוע, כאשר בתום יום המסחר של ה- 27.05 עמד המחיר על 3,061 דולר לטון, עליה בשיעור של כ- 3.0% לעומת הרמות בשבוע שעבר. רמת המלאים עלתה במהלך השבוע, כאשר מלאי האבץ עמדו ב- 27.05 על רמת 286,425 טון, עליה בשיעור של כ- 0.4% לעומת הרמות בשבוע שעבר.

NICKEL- מחיר הניקל עלה במהלך שבוע המסחר, כאשר בתום יום המסחר של ה- 27.05 עמד המחיר על 17,898 דולר לטון, עליה בשיעור של כ- 6.6% לעומת הרמות בשבוע שעבר. רמת המלאים ירדה במהלך השבוע, כאשר ב- 27.05 עמדו המלאים על רמת 247,782 טון ירידה בשיעור של כ- 1.0% לעומת הרמות בשבוע שעבר.

ALUMINIUM PRIM – מחיר האלומיניום עלה במהלך השבוע, כאשר המחיר עמד בתום יום המסחר של ה- 27.05 על רמת 2,481 דולר לטון, עליה בשיעור של כ- 4.7% לעומת הרמה בשבוע שעבר. רמת מלאי האלומיניום ירדה במהלך השבוע ועמדה ב- 27.05 על רמת 1,724,075 טון, ירידה בשיעור של כ- 1.5% לעומת הרמות בשבוע שעבר.

גרף פלדה מסוג REBAR

JBP1 Comdty (Generic 1st 'JBP' Future)



לפרטים נוספים: צור קשר

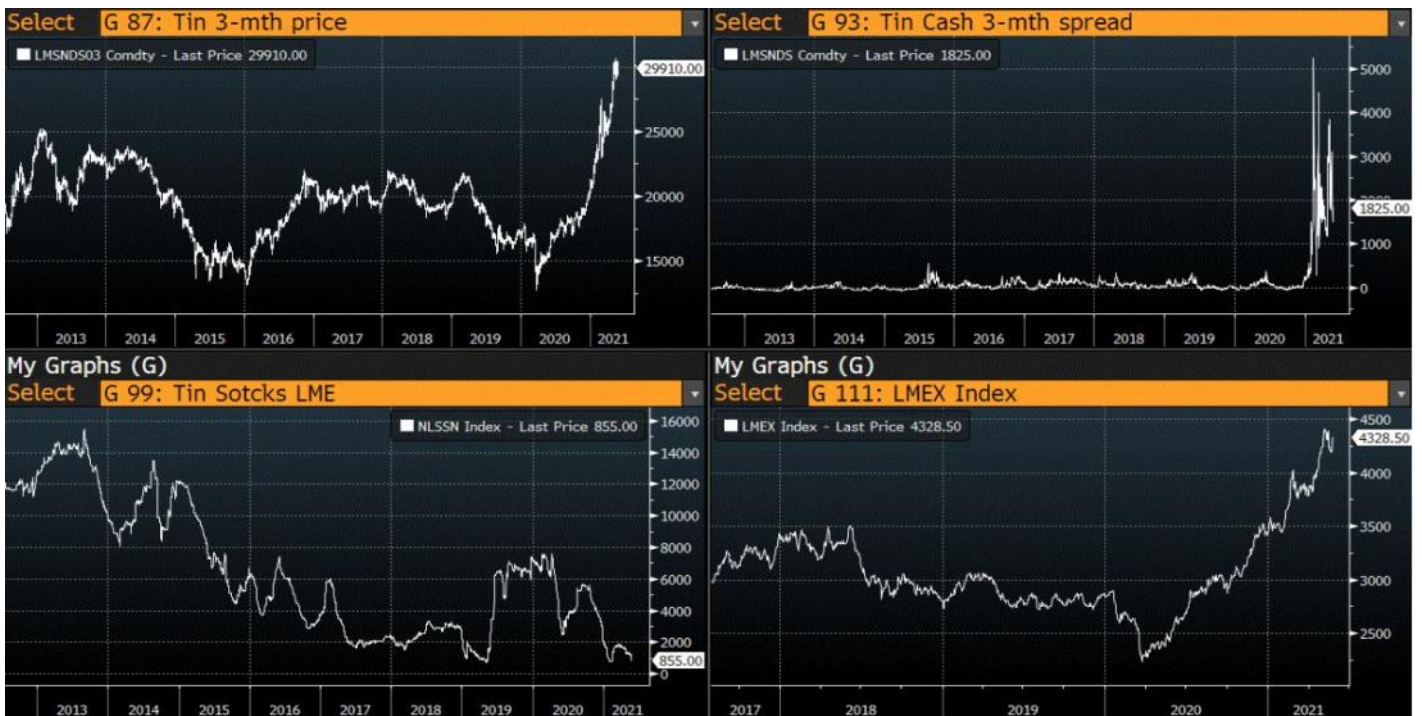
אבץ

מצורפים גרפים של אבץ ל-3 חודשים, גרף מדד ה-LME 3 חודשים, סטיות התקן הגלומות של המחיר, רמת מלאי המתכת והפרש בין מחיר לשלושה חודשים לבין מחיר מימוש.



בדיל

מצורפים גרפים של בדיל ל-3 חודשים, גרף מדד ה-LME 3 חודשים, סטיות התקן הגלומות של המחיר, רמת מלאי המתכת והפרש בין מחיר לשלושה חודשים לבין מחיר מימוש.

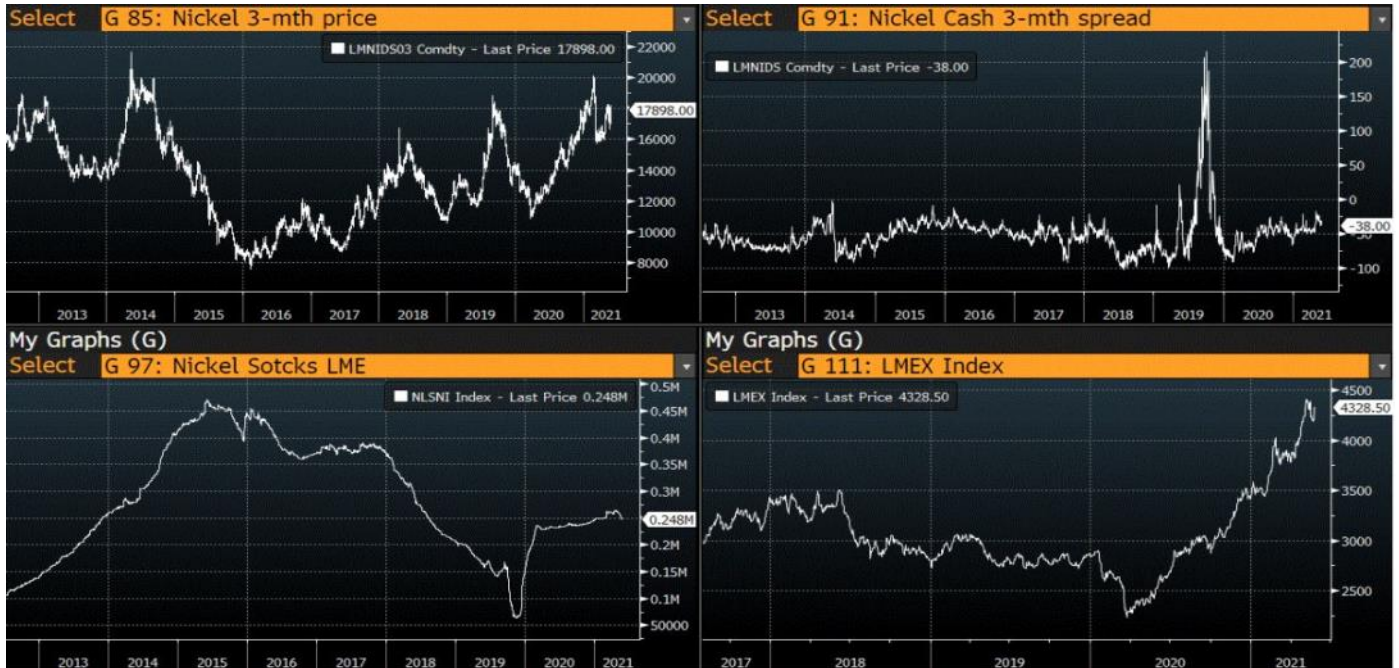


מקור: Bloomberg

[לפרטים נוספים: צור קשר](#)

ניקל

מצורפים גרפים של ניקל ל3 חודשים, גרף מדד ה- LME 3 חודשים, סטיות התקן הגלומות של המחיר, רמת מלאי המתכת והפרש בין מחיר לשלושה חודשים לבין מחיר מימוש.



עופרת

מצורפים גרפים של עופרת ל3 חודשים, גרף מדד ה- LME 3 חודשים, סטיות התקן הגלומות של המחיר, רמת מלאי המתכת והפרש בין מחיר לשלושה חודשים לבין מחיר מימוש.



מקור: Bloomberg

[לפרטים נוספים: צורקש](#)

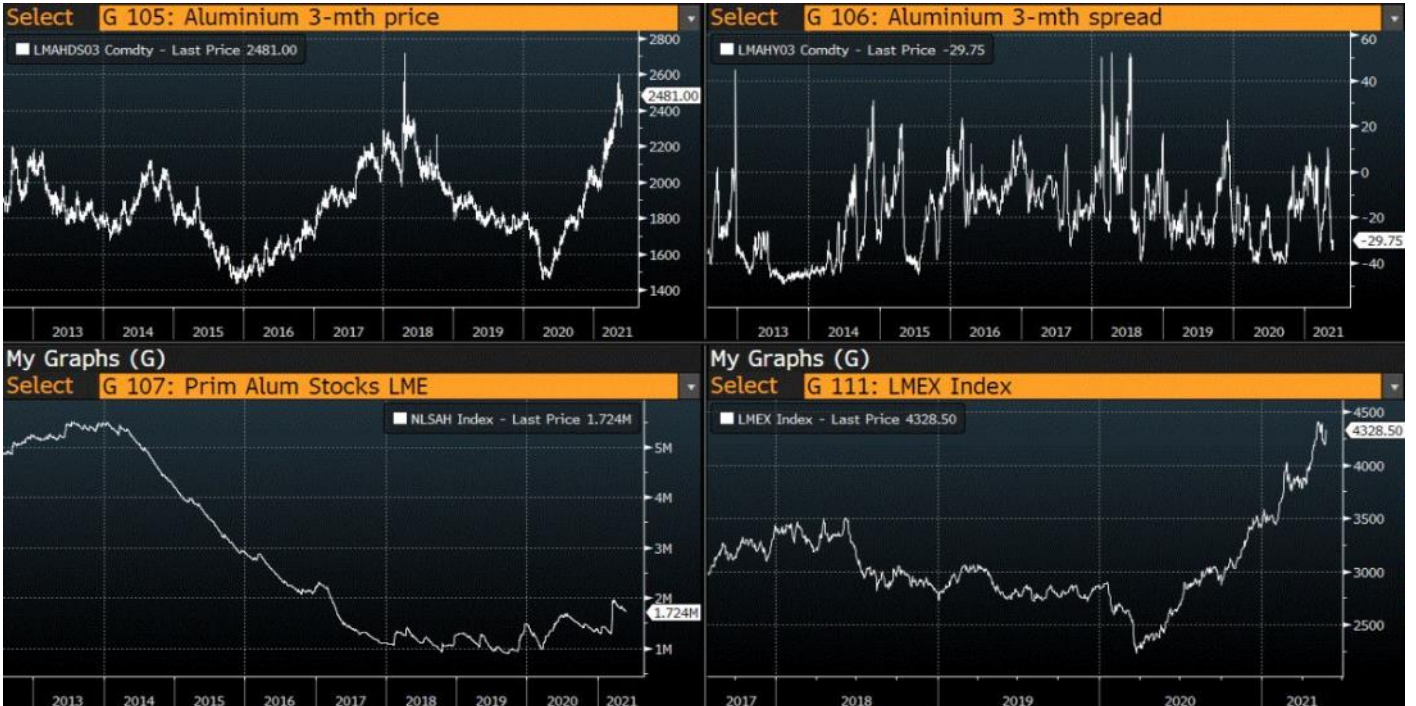
WWW.PRICO.COM
E.Mail: info@prico.com

1 Ben Gurion St., B.S.R. Tower #2 | Bnei Brak 51201 Israel
P.O.Box 6400 Tel-Aviv 61063, Israel

Tel: 972-3-6167070
fax: 972-3-6167060

אלומיניום (PRIM)

מצורפים גרפים של אלומיניום (PRIM) ל3 חודשים, גרף מדד ה - LME 3 חודשים, סטיות התקן הגלומות של המחיר, רמת מלאי



אלומיניום (ALLOY)

מצורפים גרפים של אלומיניום (ALLOY) ל3 חודשים, גרף מדד ה - LME 3 חודשים, סטיות התקן הגלומות של המחיר, רמת מלאי המתכת והפרש בין מחיר לשלושה חודשים לבין מחיר מימוש.

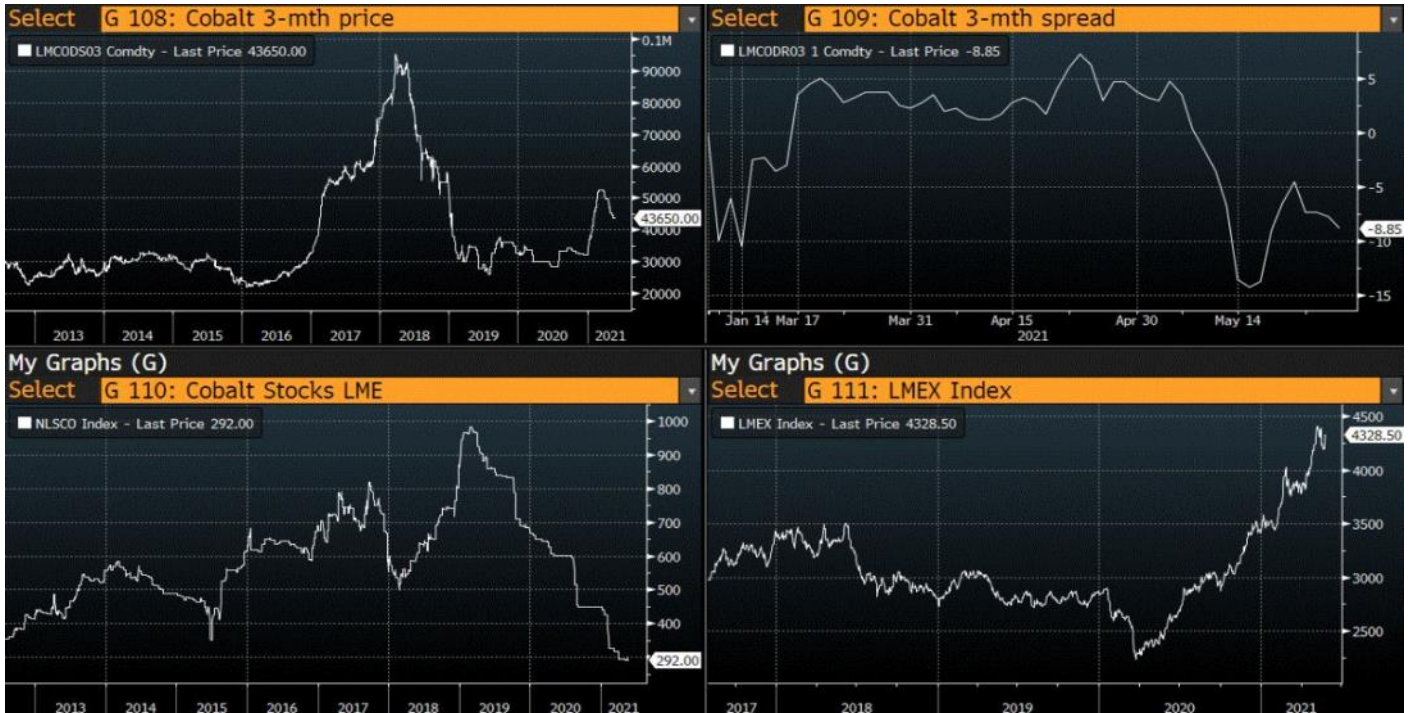


מקור: Bloomberg

לפרטים נוספים: [צור קשר](#)

קובלט (Cobalt)

מצורפים גרפים של קובלט ל-3 חודשים, גרף מדד ה- LME 3 חודשים, סטיות התקן הגלומות של המחיר, רמת מלאי המתכת



נחושת

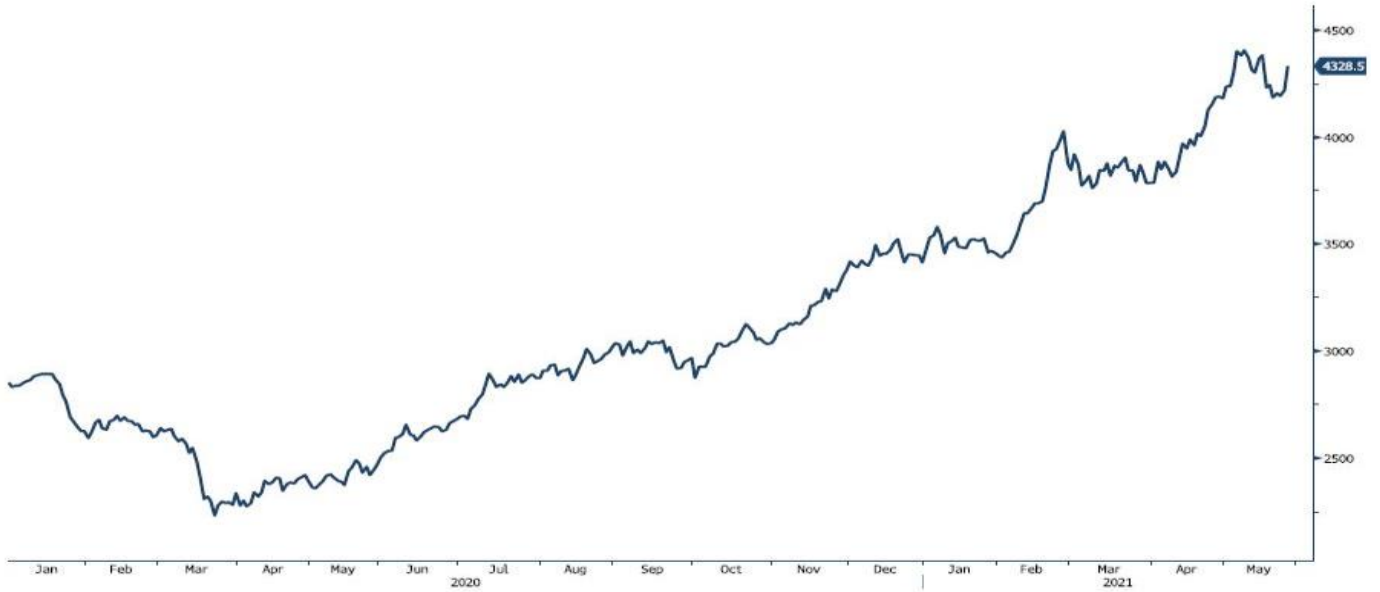
מצורפים גרפים של נחושת ל-3 חודשים, גרף מדד ה- LME 3 חודשים, סטיות התקן הגלומות של המחיר, רמת מלאי המתכת והפרש בין מחיר לשלושה חודשים לבין מחיר מימוש.



מקור: Bloomberg

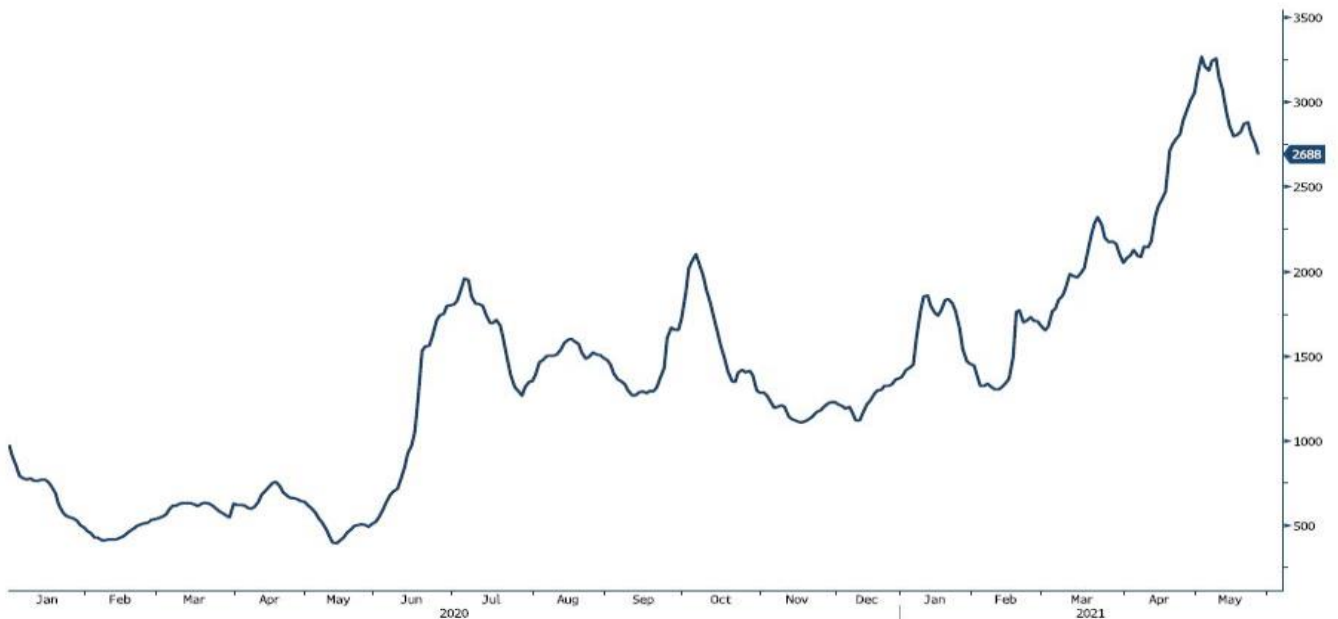
גרף מדד LME INDEX

LME Index (London Metal Exchange LME Metals Index)



גרף מדד ההובלה הימית BDI

BDI Index (BDI Baltic Exchange Dry Index)



מקור: Bloomberg

[לפרטים נוספים: צור קשר](#)

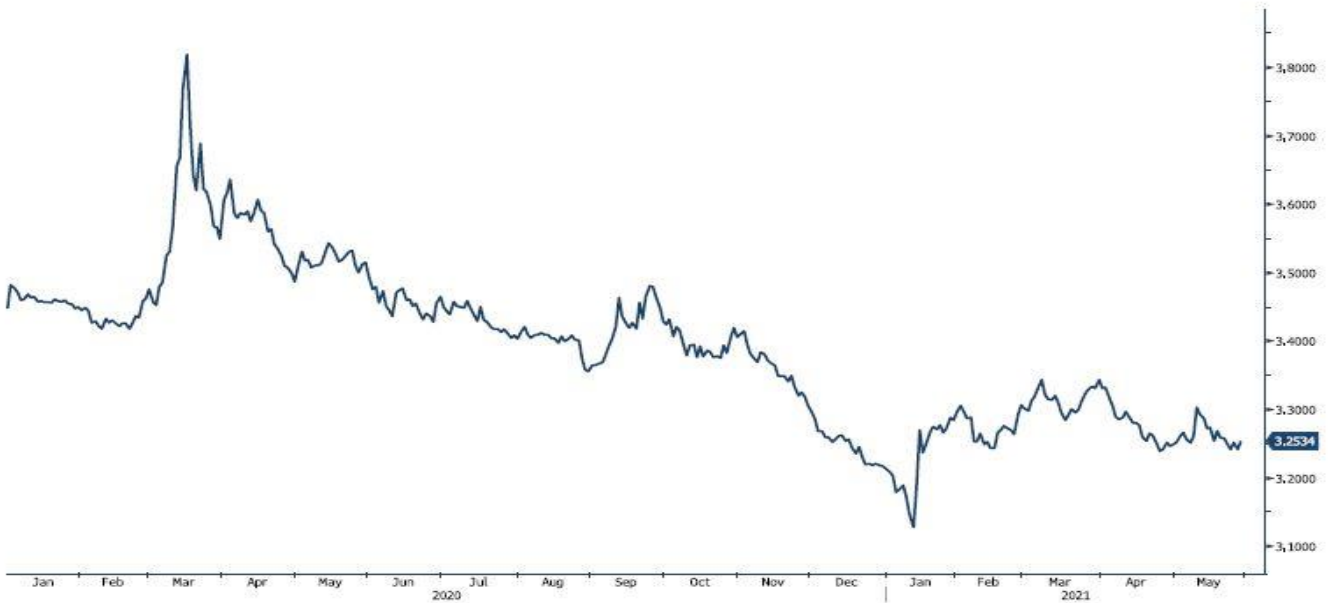
WWW.PRICO.COM
E.Mail: info@prico.com

1 Ben Gurion St., B.S.R. Tower #2 | Bnei Brak 51201 Israel
P.O.Box 6400 Tel-Aviv 61063, Israel

Tel: 972-3-6167070
fax: 972-3-6167060

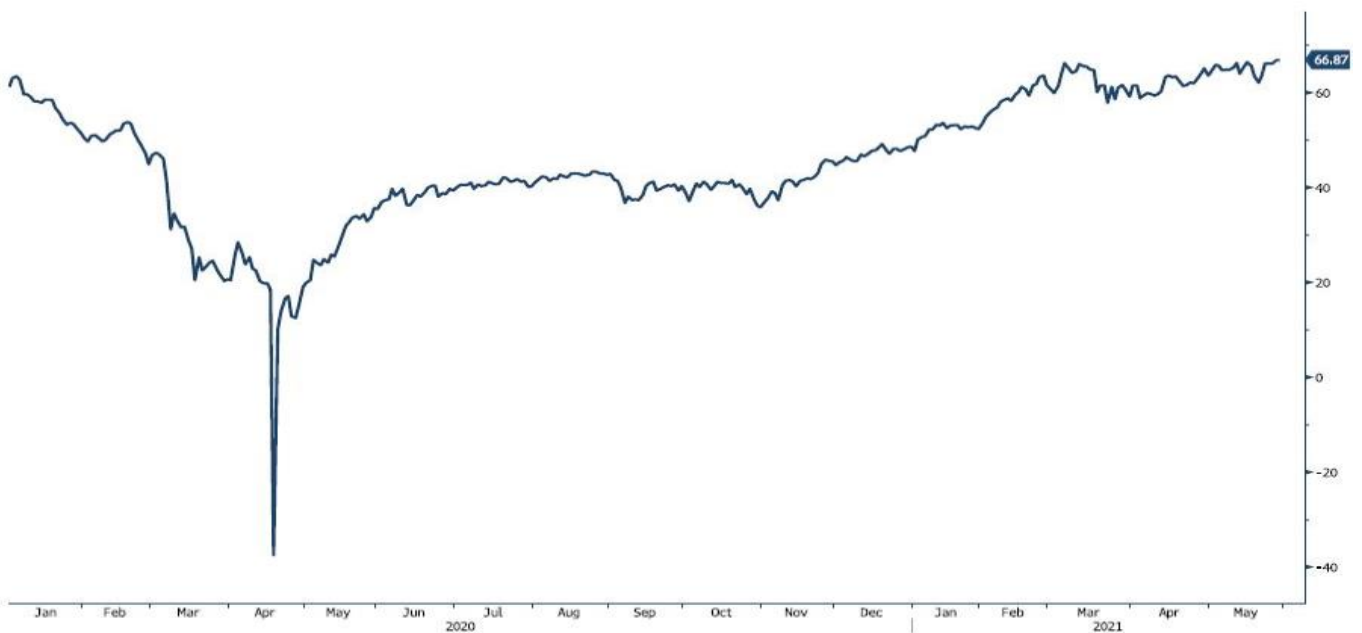
גרף הדולר/שקל

ILS Cumcy (Israeli Shekel Spot)



גרף ה - LIGHT CRUDE

CL1 Comdty (Generic 1st 'CL' Future)



מקור: Bloomberg

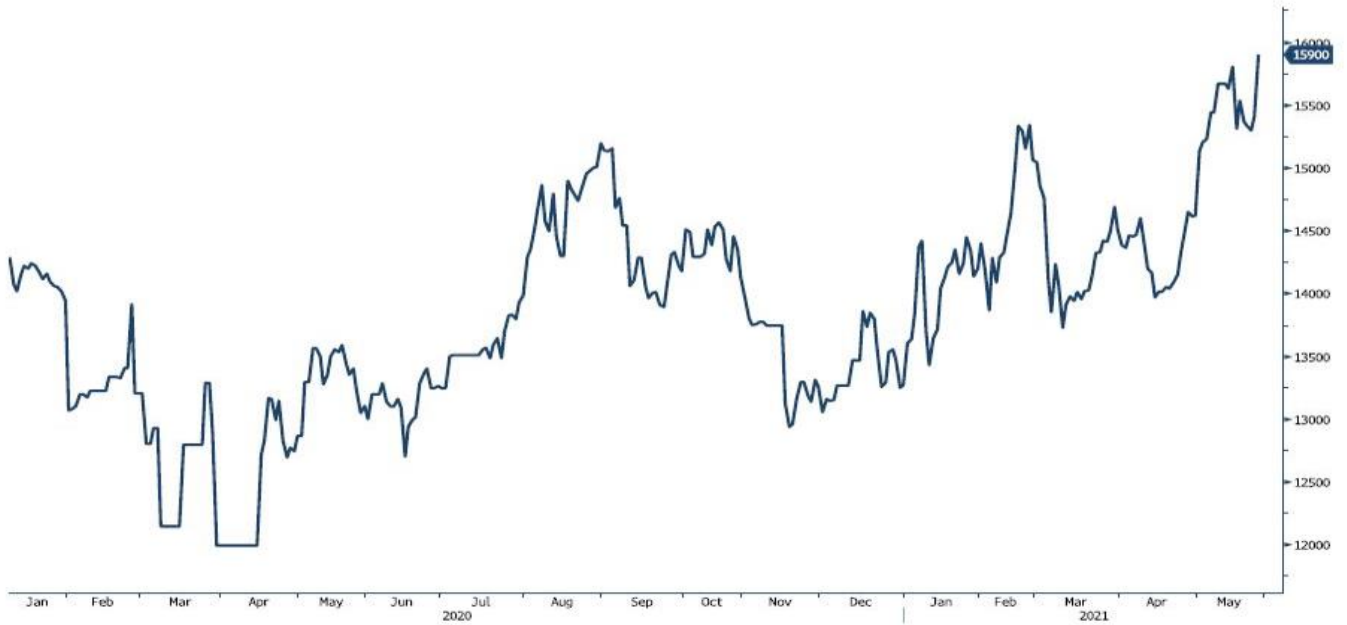
WWW.PRICO.COM
E.Mail: info@prico.com

1 Ben Gurion St., B.S.R. Tower #2 | Bnei Brak 51201 Israel
P.O.Box 6400 Tel-Aviv 61063, Israel

Tel: 972-3-6167070
fax: 972-3-6167060

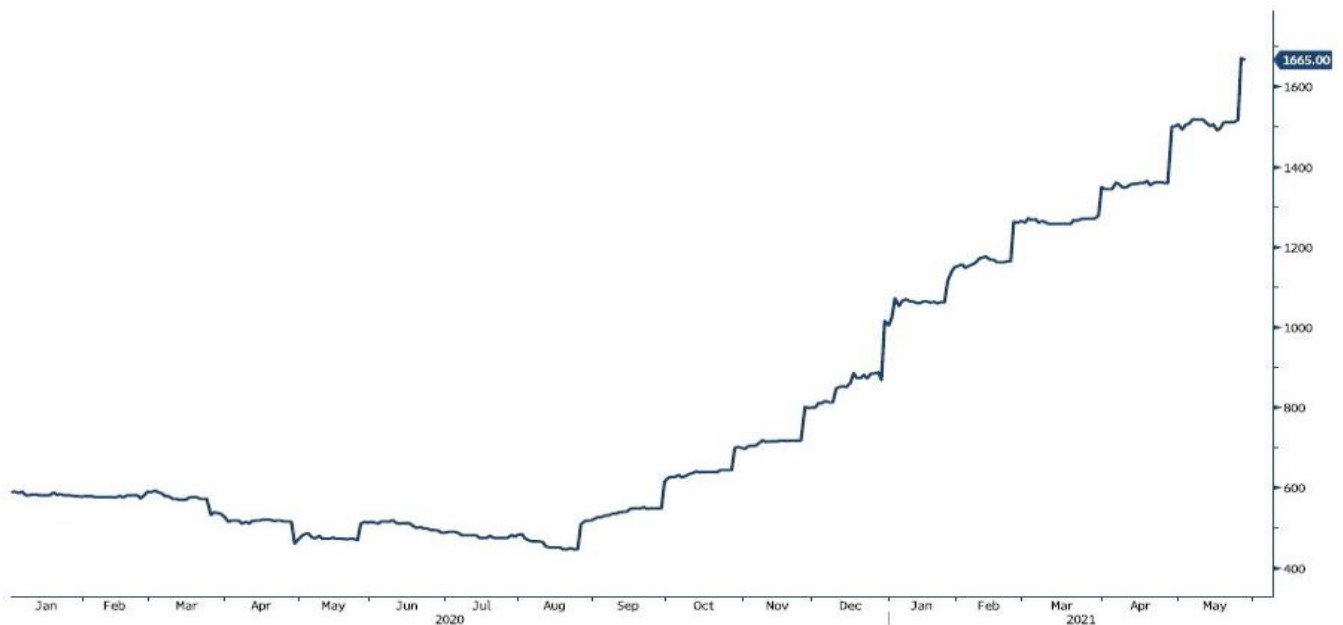
גרף ה - נירוסטה

ZST1 Comdty (Generic 1st 'ZST' future)



גרף ה - HOT ROLLED COIL STEEL

HRC1 Comdty (Generic 1st 'HRC' Future)



מקור: Bloomberg

WWW.PRICO.COM
E.Mail: info@prico.com

1 Ben Gurion St., B.S.R. Tower #2 | Bnei Brak 51201 Israel
P.O.Box 6400 Tel-Aviv 61063, Israel

Tel: 972-3-6167070
fax: 972-3-6167060

[לפרטים נוספים: צור קשר](#)

אין לראות במידע המופיע בסקירה משום המלצה לביצוע פעולות ו/או ייעוץ השקעות ו/או שיווק השקעות ו/או ייעוץ מכל סוג שהוא. המידע המוצג הינו לידיעה בלבד ואינו מהווה תחליף לייעוץ המתחשב בנתונים ובצרכים המיוחדים של כל אדם. כל העושה במידע הנ"ל שימוש כלשהו - עושה זאת על דעתו בלבד ועל אחריותו הבלעדית. קבוצת פריקו ו/או חברות קשורות ו/או בעלי עניין, ו/או עובדים ו/או נושאי משרה בכל אחד מאלו, עשויים להיות בעלי עניין בניירות הערך והנכסים הפיננסיים המוזכרים באתר.

פרטים והסברים באשר לבחינת החשיפות השונות וכן באשר לאסטרטגיות הניתנות לביצוע על מנת לגדר חשיפות אלו ניתן לקבל בדסק אנליסטים בפריקו.

דבר פרטים נוספים באמור לעיל ניתן לפנות למשרדינו בטלפון : 03-6167070
סקירות שוק ומידע נוסף בנושא מכשירים פיננסיים ניתן למצוא באתר פריקו / <https://www.prico.co.il/>
אין במסמך זה משום הצעה ו/או ייעוץ ו/או המלצה כל שהיא לביצוע ו/או אי ביצוע עסקה כל שהיא למתעניינים, יש לפנות לדסק אנליסטים לקבלת מידע ופרטים נוספים



גידור חשיפות וביצוע, צרו קשר 03-6167070

No currency is Foreign to us. Prico

<p>שירותים פיננסיים</p> <ul style="list-style-type: none"> - ניתוח חשיפות - הנדסה פיננסית - תכנון ובניית אסטרטגיות - ליווי שוטף - ייעוץ אישי 	<p>Financial Services</p> <ul style="list-style-type: none"> - Financial exposure analysis - financial engineering - Planning and formulation of strategy - Ongoing performance monitoring - Personal consulting
<p>חדר עסקאות</p> <ul style="list-style-type: none"> - ביצוע עסקאות - מטבע חוץ, שקל חדש - שערי ריבית, מדדים - Commodities חומרי גלם - קרנות, ניירות ערך 	<p>Dealing Room</p> <ul style="list-style-type: none"> - Transaction, execution, hedging strategy - Forex, ILS - Interest rates, indices, OTC - Raw materials, commodities - Funds, securities
<p>מחקר ייעוץ ופיתוח</p> <ul style="list-style-type: none"> - ניירות עמדה - עבודות חשיפה - תזרימית ומאזנית - ליווי פרויקטים - חוות דעת - סקירות מקר כלכליות - ניתוח טכני-גרפי - דיווח תקופתי, יומי - קשר ישיר - קו חם 	<p>R&D, Analyst & Advisory</p> <ul style="list-style-type: none"> - Position papers - Cash flow and balance sheet exposure analysis - Ongoing project measurement - Global market overview - Macroeconomic reviews - Technical analysis - Periodic, daily reports - Direct connection - Hotline
<p>ייעוץ נכסים והשקעות</p> <ul style="list-style-type: none"> - ייעוץ השקעות בארץ ובח"ל - בקרת נכסים והשקעות - שירותים לבנקאות פרטית 	<p>Assets & Investments Advisory</p> <ul style="list-style-type: none"> - Portfolio Advisory in Israel & abroad - Monitoring - private banking services
<p>זירות מידע ומסחר אלקטרוני</p> <p>www.currencygate.com www.prico.com</p>	<p>Online information and trading arenas</p> <p>info@currencygate.com Info@prico.com</p>

אין מטבע שהוא זר עבורנו. פריקו