



סקירת מחירי מתכות

עבור חברי איגוד תעשיות מתכת, חשמל ותשתית



PRICO
Since 1979

התאחדות
התעשייתיים
בישראל



קבוצת פריקו - שירותים פיננסיים
לעסקים בינלאומיים

לפרטים נוספים: [צור קשר](#)

טבלת מחירים

שיעור שינוי מתחילת 2021	שיעור שינוי שנתי	שיעור שינוי חודשי	שיעור שינוי שבועי	ASK	BID	מחיר אחרון	
6.85%	22.89%	6.23%	1.73%	2114.5	2112.5	2115	alum prim
14.58%	57.17%	12.38%	7.38%	2170	2169	2169	alum allow
8.04%	44.36%	5.55%	1.09%	8412.5	8408.5	8390	copper
5.84%	12.68%	5.66%	0.72%	2109.5	2107	2110.5	lead
12.92%	43.10%	4.18%	0.50%	18780	18775	18760	nickel
20.89%	48.01%	16.45%	5.34%	24520	24450	24570	tin
1.98%	27.73%	4.09%	3.31%	2797.5	2791	2803.75	zinc
2.10%	42.59%	-5.02%	1.17%	610	602	606	lme steel rebar
50.01%	44.11%	28.00%	5.03%	28320	28100	48000	cobalt

- מחירים ל 3 חודשים בורסת LME
- המחירים במונחי דולר לטון

טבלת מלאים

שיעור שינוי מתחילת 2021	שיעור שינוי שנתי	שיעור שינוי חודשי	שיעור שינוי שבועי	מלאי אחרון במונחי טון	
1.45%	14.51%	5.95%	-1.77%	1365375	alum prim
-53.80%	-79.43%	-42.34%	3.95%	1580	alum allow
-29.43%	-52.80%	-23.79%	2.01%	76175	copper
-28.11%	43.80%	-26.08%	3.81%	95950	lead
1.14%	15.62%	0.08%	0.34%	249510	nickel
-27.25%	-79.02%	-15.90%	74.05%	1375	tin
39.13%	276.51%	41.60%	-2.60%	281350	zinc
95.48%	-13.81%	84.43%	35.39%	658.2	steelhome China rebar
-27.49%	-49.61%	-25.68%	-9.17%	327	cobalt
-4.96%	6.00%	-3.39%	-1.40%	469014	

שערי דלקים ומטבעות נבחרים

שיעור שינוי מתחילת 2021	שיעור שינוי שנתי	שיעור שינוי חודשי	שיעור שינוי שבועי	ASK	BID	מחיר אחרון	
24.65%	11.81%	17.94%	5.61%	64.57	64.56	64.57	brent crude
26.46%	17.89%	17.19%	4.57%	61.37	61.36	61.36	light crude
-1.57%	4.60%	-0.85%	-0.46%	3.2647	3.2631	3.2639	usdils
-0.33%	-6.72%	-0.95%	0.05%	3.9416	3.9379	3.9398	eurils

סקירה כללית מתכות

שילוב של אופטימיות זהירה לצד הרצון לחזור לשגרת עסקים תורמים להתאוששות איטית בפעילות הכלכלית באירופה. השילוב של ביקושים ערים מאסיה, ציפייה להתאוששות כלכלית בזכות החיסונים, הידע באשר לניהול אפקט הקורונה במדינות השונות לצד ההון הרב שהזרימו המדינות לשווקים חברו ולצד העליות בשוקי המניות הרי הדבר תורם לעליות שערים/מחירים ולהיווצרות לחצים אינפלציוניים. לעלייה בלחצי המחירים השפעה על רמות המחירים ועל נכונות הממשל להרחיב עוד יותר את היצע הכסף בשווקים.

עליה במחירי חומרי גלם תרמו לעליה במחירי היצור בגרמניה (1.4% בינואר לעומת ציפייה לעלייה של 0.8%). מדד רכש המנהלים באירופה, אנגליה ובארה"ב מורים על המשך ההתאוששות במגזר היצרני (57.7, 54.9, 58.5 – בהתאמה) מנגד מגזר השירותים באירופה ובאנגליה (44.7, 49.7 – בהתאמה) ממשיכים להתקבץ בעוד בארה"ב סקטור השירותים מתאושש בקצב מהיר (58.9 לעומת ציפייה ל 57.6 ובחודש הקודם 58.3). על רקע נתונים מנוגדים מחד התאוששות בביקוש מנהלי הרכש ומנגד ירידה בהיתרי בניה ובאישורי בניה ומדד פילדלפיה המורה על ירידה במדד היצור (23.1 לעומת ציפייה ל 20 ובעוד בחודש הקודם דווח על 26.5) מלמד כי בשוק שוררת אוירה של האטה חמורה מזו שנמדדה בפועל אולם הדבר תומך בצעדי עידוד למניעת ההרעה שכן גם מדד ההוצאה ההונית ומדד מצב העסקים מלמדים על הציפייה להאטה בפעילות הכלכלית.

שלל נתונים המחייבים משנה זהירות ותומכים בנחישות שרת האוצר הגב' גנט ילין לפעול באמצעות "התותחים הגדולים" לעידוד הפעילות הכלכלית. בארה"ב החשש כי העיכוב במימוש צעדי ההרחבה יפגעו בתהליך ההתאוששות, דבר התורם לציפייה כי הון רב יזרם לשווקים בעתיד הלא רחוק ויתרום לצד עידוד הפעילות הכלכלית ולצמיחה ליצירת בועות פיננסיות.

סין שרשמה צמיחה מרשימה בשנת המשבר בזכות פעילות עקבית ומשמעותית של הממשל צפויה להקטין את היקף התמיכה בפעילות בשנת 2021, מהלך אשר ימתן את לחצי המחירים מאסיה מנגד ההתאוששות באירופה לצד חולשת הדולר צפויים ללחוץ לעלייה במחיר חומרי הגלם הרלוונטיים.

מדד הייצור של אמפייר סטייט בארה"ב בחודש פברואר עלה לרמת 12.1 לעומת רמת 3.5 בחודש הקודם והיה גבוה מהתחזיות אשר הצביעו על עליה לרמת 6.0. מכירות קמעונאיות בארה"ב בחודש ינואר עלו בחישוב שנתי בשיעור של 7.43% לעומת עליה בשיעור של 2.53% בחודש הקודם. ייצור תעשייתי בארה"ב בחודש ינואר ירד בחישוב שנתי בשיעור של 1.82% לעומת ירידה בשיעור של 3.15% בחודש הקודם. היתרי בניה בארה"ב בחודש ינואר עלו בשיעור של 10.4% לעומת עליה בשיעור של 4.2% בחודש הקודם. מדד הייצור – הפד של פילדלפיה בארה"ב בחודש פברואר ירד לרמת 23.1 לעומת רמת 26.5 בחודש הקודם והיה גבוה מהתחזיות אשר הצביעו על ירידה לרמת 20.0.

תמ"ג ברבעון הרביעי של 2020 ביפן עלה בחישוב שנתי בשיעור של 12.7% לעומת עליה בשיעור של 22.9% ברבעון הקודם והיה גבוה מהתחזיות אשר הצביעו על עליה בשיעור של 9.5%. עודף במאזן המסחרי המתואם ביפן בחודש פברואר ירד לרמת 0.39 טריליון יאן יפני לעומת רמת 0.51 טריליון יאן בחודש הקודם.

ייצור תעשייתי באיחוד האירופי ירד בחודש דצמבר בחישוב שנתי בשיעור של 0.8% לעומת ירידה בשיעור של 0.6% בחודש הקודם והיה נמוך מהתחזיות אשר הצביעו על ירידה בשיעור של 0.3%. מדד אמון הצרכנים באיחוד האירופי בחודש פברואר ירד לרמת 14.8- לעומת רמת 13.8- בחודש הקודם. תמ"ג ברבעון הרביעי של 2020 באיחוד האירופי ירד בחישוב שנתי בשיעור של 5.0% לעומת ירידה בשיעור של 5.1% ברבעון הקודם והיה גבוה מהתחזיות אשר הצביעו על ירידה בשיעור של 5.1%. מדד הסנטימנט הכלכלי של ZEW באיחוד האירופי בחודש פברואר עלה לרמת 69.6 לעומת רמת 58.3 בחודש הקודם. עודף במאזן המסחרי של האיחוד האירופי עלה לרמת 29.2 מיליארד אירו לעומת רמת 25.7 מיליארד בחודש הקודם והיה גבוה מהתחזיות אשר הצביעו על ירידה לרמת 25.3 מיליארד. שיעור האבטלה בצרפת ברבעון הרביעי של 2020 ירד לרמת 8.0% לעומת רמת 9.1% ברבעון הקודם והיה נמוך מהתחזיות אשר הצביעו על ירידה לרמת 9.0%. עודף במאזן המסחרי של איטליה בחודש דצמבר עלה לרמת 6.844 מיליארד אירו לעומת רמת 6.751 מיליארד בחודש הקודם. מדד הסנטימנט הכלכלי של ZEW בגרמניה בחודש פברואר עלה לרמת 71.2 לעומת רמת 61.8 בחודש הקודם והיה גבוה מהתחזיות אשר הצביעו על ירידה לרמת 59.6.

[לפרטים נוספים: צור קשר](#)

ישראל- בנק ישראל הער להשפעת שער החליפין על רווחיות היצוא ועל הפגיעה המתמשכת בעקבות העלייה במחירי היבוא ומנגד הקשיים השיוקיים בצל חוסנו של השקל פועל לבלימת התחזקות השקל. הגידול המרשים בהשקעות הזרות בהייטק גם במהלך שנת משבר 2020 בשיעור של מעל ל 20% מלמד על העוצמה והאמון הניתן מצד זרים לשוק הישראלי ולתעשיות ההייטק המקומיות. בעקבות הכרזת בנק ישראל כי בשנת 2021, יבוצע רכש של 30 מיליארד דולר, ועל רקע הרכישות הגדולות בחודשיים האחרונים ניתן לצפות כי בנק ישראל ימשיך במדיניותו וירכוש דולרים במטרה לבלום את הייסוף אל עבר 3.20 \$/ש. בשלב הראשון הבנק יפעל למנוע את התייצבות הדולר מתחת לרמת ה 3.25 ש' לדולר במטרה לבלום את הייסוף המחודש אל מתחת לרמת ה 3.20 ש' לדולר.

כפי שצינו בעבר, בנק ישראל ממשיך לפעול בתמיכה בדולר ורוכש דולרים במטרה לבלום את פגיעה ברווחיות היצוא. העודף המובנה שקיים בחשבון השוטף מאז 2003 לצד העודפים הנובעים מתנועות הון והשקעות ישירות בישראל ובראשם פעילות המוסדיים הישראליים ופעילות הזרים המשקיעים במסגרת מדד ה- WGBI שהוא אינדקס אג"ח ממשלתי המכיל גם את האג"ח הישראלי, תורמים להיצע מט"ח משמעותי. להערכתנו בנק ישראל יידרש להתערב לאורך השנה במטרה לבלום את הייסוף אל מתחת לרמת 3.25. פריצת רמה זו גררה לצלילה בשער הדולר לעבר 3.11 ש' לדולר.

התרחבות פער הריביות בין הדולר לשקל תורם לביקוש לדולר ומצמצם את עודפי היצע הדולר. להערכתנו, פעולות בנק ישראל לבדן לא יצליחו לבלום את עודפי היצע הפעולות רק ימתנו את ההשפעה לאורך זמן. התעשייה נדרשת לפעול להשאת הפיריון במטרה להתמודד עם שמירת הרווחיות גם בסביבה של שער חליפין נמוך של 3 ש' לדולר ובעתיד אף פחות.

אין שינוי בהערכתנו, כי במבט לשנת 2021, להערכתנו התנודות הצפויות בטווח הבינוני עשויות להשפיע חדות על שער הדולר/ש' בעוד מטבעות מרכזיים עשויים לשמר את כוחם אל מול הדולר. במבט לטווח ארוך, אין שינוי בהערכתנו כי השקל צפוי להמשיך להתחזק אל עבר רמות קיצון חדשות.

על רקע המשקל הגדול שתופס המסחר המוסדי המקומי והזר, בפעילות בשוק המטבע המקומי, נשוב לציין כי במקרה של חולשה משמעותית בשוק המניות, הדולר צפוי לתיקון פרו דולרי מהיר.

גרף המציג את חולשת שער הדולר/שקל לצד גרף השער הנומינלי אפקטיבי לצד ה-S&P **השער הנומינלי האפקטיבי משמש כעוגן מדיניות בנק ישראל בשוק המטבע המקומי**

ILS Currency (Israeli Shekel Spot)
 BOJNEER Index (Bank of Israel Nominal Effective Exchange Rate)
 SPX Index (S&P 500 INDEX)



לפרטים נוספים: צור קשר

שוק המתכות

התאוששות אסיה והמדיניות המרחיבה האגרסיבית חברו לשוק הנתון במשבר ממשוך, כאשר לצד משבר הקורונה, חלה ירידה חדה במלאים ושחיקה בשער הדולר, כל אלו אפשרו נסיקה מהירה במחירי חומרי הגלם בשנת 2020. במבט צופה לקראת התאוששות מדורגת גלובלית, בתקופה שבשוקים נמצאים עודפי כספים נכרים, מלמד כי אף שהמחירים נתונים ברמות שיא, הרי שפוטנציאל עליות המחירים במתכות כנחושת ואלומיניום טרם מוצה, התלות בחוסנו של הדולר הנחלש ביחס למטבעות המרכזיים מלמד כי נדרש גורם חדש ומשמעותי שיספק את הסיבה לעידוד העליות המשמעותית בשער המטבעות.

Can the price rally be sustained in 2021?



COPPER-מחיר הנחושת עלה במהלך השבוע, כאשר בתום יום המסחר של ה- 18.02 עמד המחיר על רמת 8,553 דולר לטון, עליה בשיעור של כ- 2.7% לעומת הרמות בשבוע שעבר. רמת המלאים עלתה במהלך השבוע, כאשר ב- 18.02 עמדו המלאים על 76,025 טון, עליה בשיעור של כ- 1.8% לעומת הרמות בשבוע שעבר.

ZINC-מחיר האבץ עלה במהלך השבוע, כאשר בתום יום המסחר של ה- 18.02 עמד המחיר על 2,855 דולר לטון, עליה בשיעור של כ- 0.8% לעומת הרמות בשבוע שעבר. רמת המלאים ירדה במהלך השבוע, כאשר מלאי האבץ עמדו ב- 18.02 על רמת 279,850 טון, ירידה בשיעור של כ- 1.5% לעומת הרמות בשבוע שעבר.

NICKEL-מחיר הניקל עלה במהלך שבוע המסחר, כאשר בתום יום המסחר של ה- 18.02 עמד המחיר על 19,148 דולר לטון, עליה בשיעור של כ- 3.1% לעומת הרמות של השבוע שעבר. רמת המלאים ירדה מעט במהלך השבוע, כאשר ב- 18.02 עמדו המלאים על רמת 249,510 טון ירידה בשיעור של כ- 0.2% לעומת הרמות בשבוע שעבר.

ALUMINIUM PRIM-מחיר האלומיניום עלה במהלך השבוע, כאשר המחיר עמד בתום יום המסחר של ה- 18.02 על רמת 2,137.5 דולר לטון, עליה בשיעור של כ- 2.3% לעומת הרמה בשבוע שעבר. רמת מלאי האלומיניום ירדה במהלך השבוע ועמדה ב- 18.02 על רמת 1,360,850 טון, ירידה בשיעור של כ- 1.4% לעומת הרמות בשבוע שעבר.

לפרטים נוספים: צור קשר

אבץ

מצורפים גרפים של אבץ ל-3 חודשים, גרף מדד ה-LME 3 חודשים, סטיות התקן הגלומות של המחיר, רמת מלאי המתכת והפרש בין מחיר לשלושה חודשים לבין מחיר מימוש.



בדיל

מצורפים גרפים של בדיל ל-3 חודשים, גרף מדד ה-LME 3 חודשים, סטיות התקן הגלומות של המחיר, רמת מלאי המתכת והפרש בין מחיר לשלושה חודשים לבין מחיר מימוש.



מקור: Bloomberg

[לפרטים נוספים: צור קשר](#)

WWW.PRICO.COM
E.Mail: info@prico.com

1 Ben Gurion St., B.S.R. Tower #2 | Bnei Brak 51201 Israel
P.O.Box 6400 Tel-Aviv 61063, Israel

Tel: 972-3-6167070
fax: 972-3-6167060

ניקל

מצורפים גרפים של ניקל ל3 חודשים, גרף מדד ה- LME 3 חודשים, סטיות התקן הגלומות של המחיר, רמת מלאי המתכת והפרש בין מחיר לשלושה חודשים לבין מחיר מימוש.



עופרת

מצורפים גרפים של עופרת ל3 חודשים, גרף מדד ה- LME 3 חודשים, סטיות התקן הגלומות של המחיר, רמת מלאי המתכת והפרש בין מחיר לשלושה חודשים לבין מחיר מימוש.



מקור: Bloomberg

[לפרטים נוספים: צור קשר](#)

אלומיניום (PRIM)

מצורפים גרפים של אלומיניום (PRIM) ל3 חודשים, גרף מדד ה - LME 3 חודשים, סטיות התקן הגלומות של המחיר, רמת מלאי המתכת והפרש בין מחיר לשלושה חודשים לבין מחיר מימוש.



אלומיניום (ALLOY)

מצורפים גרפים של אלומיניום (ALLOY) ל3 חודשים, גרף מדד ה - LME 3 חודשים, סטיות התקן הגלומות של המחיר, רמת מלאי המתכת והפרש בין מחיר לשלושה חודשים לבין מחיר מימוש.



מקור: Bloomberg

לפרטים נוספים: צור קשר

קובלט (Cobalt)

מצורפים גרפים של קובלט ל-3 חודשים, גרף מדד ה- LME 3 חודשים, סטיות התקן הגלומות של המחיר, רמת מלאי המתכת והפרש בין מחיר לשלושה חודשים לבין מחיר מימוש.



נחושת

מצורפים גרפים של נחושת ל-3 חודשים, גרף מדד ה- LME 3 חודשים, סטיות התקן הגלומות של המחיר, רמת מלאי המתכת והפרש בין מחיר לשלושה חודשים לבין מחיר מימוש.



מקור: Bloomberg

[לפרטים נוספים: צור קשר](#)

גרף מדד LME INDEX

LMEX Index (London Metal Exchange LME Metals Index)



גרף מדד ההובלה הימית BDI

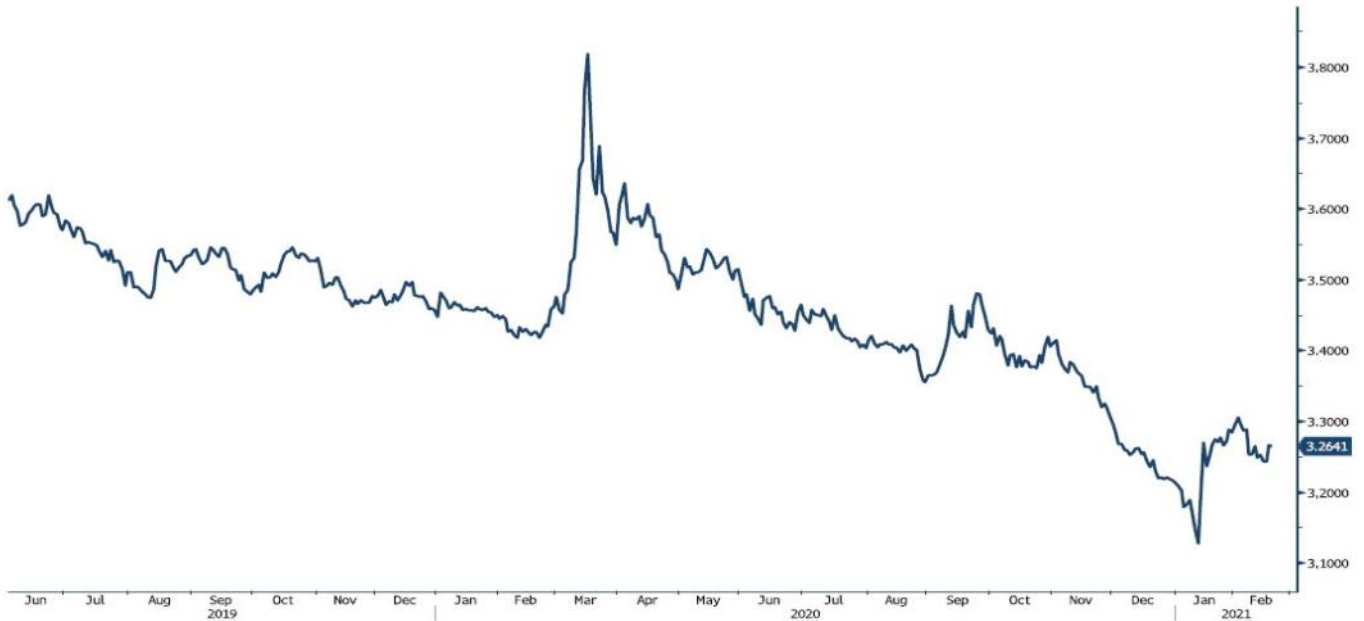
BDIY Index (BDI Baltic Exchange Dry Index)



מקור: Bloomberg

גרף הדולר/שקל

ILS Curncy (Israeli Shekel Spot)



גרף ה - LIGHT CRUDE

CL1 Comdty (Generic 1st 'CL' Future)



מקור: Bloomberg

לפרטים נוספים: צור קשר

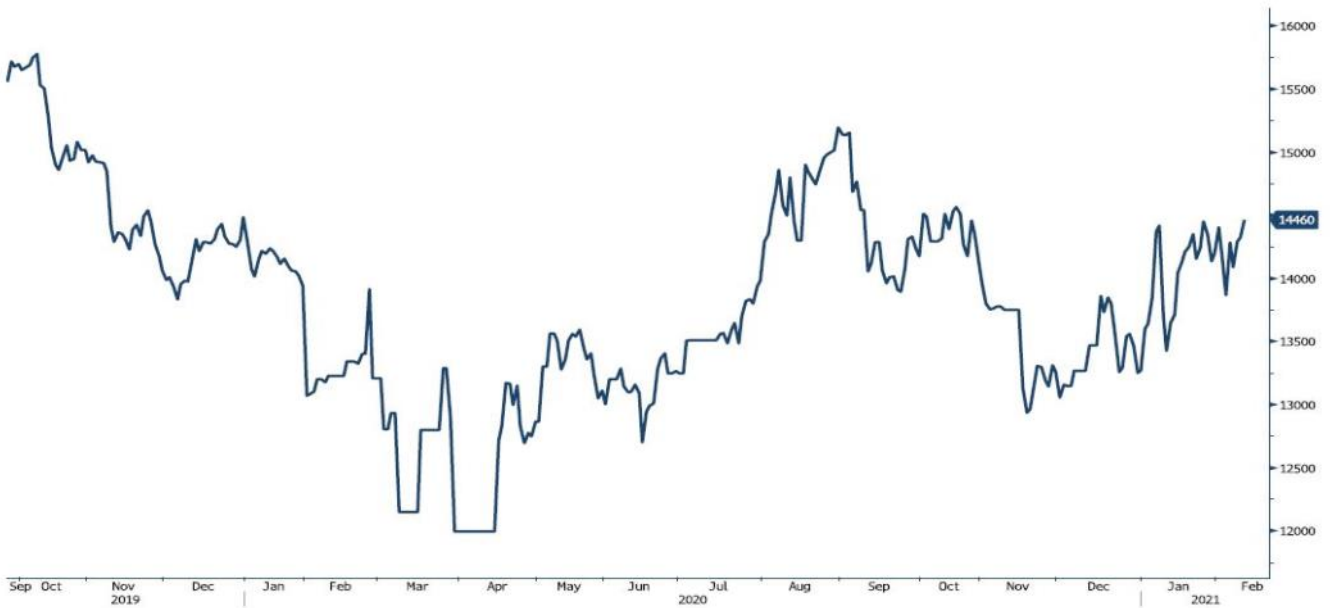
WWW.PRICO.COM
E.Mail: info@prico.com

1 Ben Gurion St., B.S.R. Tower #2 | Bnei Brak 51201 Israel
P.O.Box 6400 Tel-Aviv 61063, Israel

Tel: 972-3-6167070
fax: 972-3-6167060

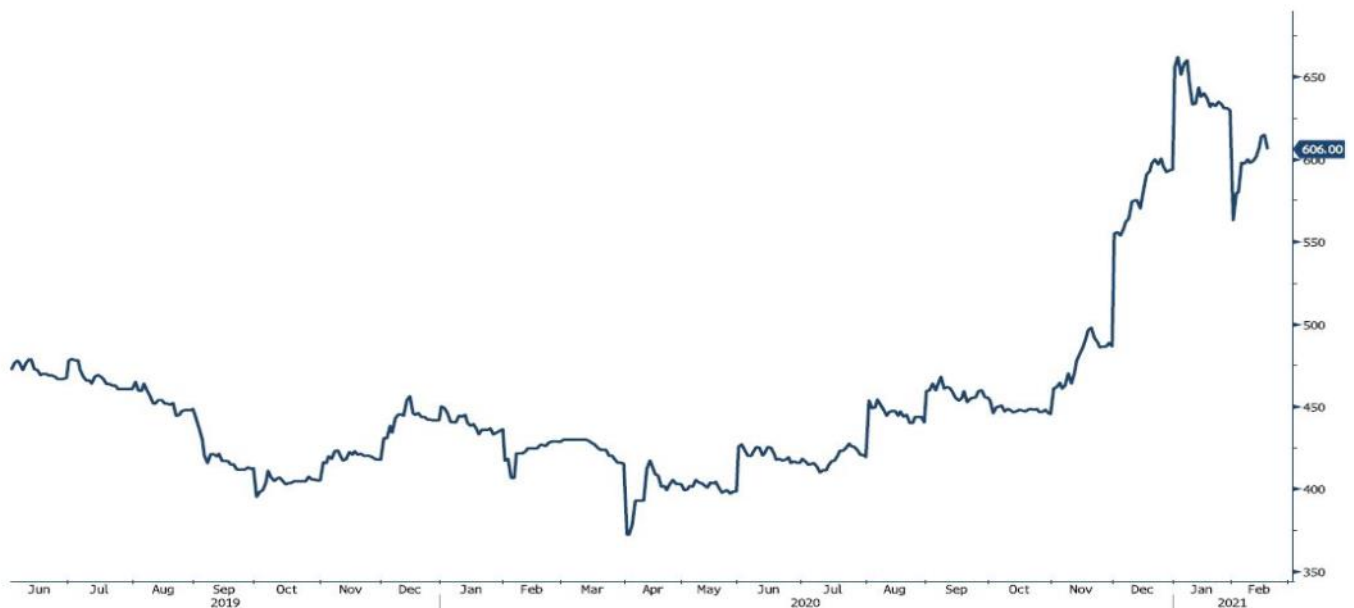
גרף ה - נירוסטה

ZST1 Comdty (Generic 1st 'ZST' future)



גרף פלדה מסוג REBAR

JBP1 Comdty (Generic 1st 'JBP' Future)



מקור: Bloomberg

WWW.PRICO.COM
E.Mail: info@prico.com

1 Ben Gurion St., B.S.R. Tower #2 | Bnei Brak 51201 Israel
P.O.Box 6400 Tel-Aviv 61063, Israel

Tel: 972-3-6167070
fax: 972-3-6167060

[לפרטים נוספים: צור קשר](#)

אין לראות במידע המופיע בסקירה משום המלצה לביצוע פעולות ו/או ייעוץ השקעות ו/או שיווק השקעות ו/או ייעוץ מכל סוג שהוא. המידע המוצג הינו לידיעה בלבד ואינו מהווה תחליף לייעוץ המתחשב בנתונים ובצרכים המיוחדים של כל אדם. כל העושה במידע הנ"ל שימוש כלשהו - עושה זאת על דעתו בלבד ועל אחריותו הבלעדית. קבוצת פריקו ו/או חברות קשורות ו/או בעלי עניין, ו/או עובדים ו/או נושאי משרה בכל אחד מאלו, עשויים להיות בעלי עניין בניירות הערך והנכסים הפיננסיים המוזכרים באתר.

פרטים והסברים באשר לבחינת החשיפות השונות וכן באשר לאסטרטגיות הניתנות לביצוע על מנת לגדר חשיפות אלו ניתן לקבל בדסק אנליסטים בפריקו.

דבר פרטים נוספים באמור לעיל ניתן לפנות למשרדינו בטלפון : 03-6167070
סקירות שוק ומידע נוסף בנושא מכשירים פיננסיים ניתן למצוא באתר פריקו / <https://www.prico.co.il/>
אין במסמך זה משום הצעה ו/או ייעוץ ו/או המלצה כל שהיא לביצוע ו/או אי ביצוע עסקה כל שהיא למתעניינים, יש לפנות לדסק אנליסטים לקבלת מידע ופרטים נוספים



לגידור חשיפות וביצוע, צרו קשר 03-6167070

No currency is Foreign to us. Prico

<p>שירותים פיננסיים</p> <ul style="list-style-type: none"> - ניתוח חשיפות - הנדסה פיננסית - תכנון ובניית אסטרטגיות - ליווי שוטף - ייעוץ אישי 	<p>Financial Services</p> <ul style="list-style-type: none"> - Financial exposure analysis - financial engineering - Planning and formulation of strategy - Ongoing performance monitoring - Personal consulting
<p>חדר עסקאות</p> <ul style="list-style-type: none"> - ביצוע עסקאות - מטבע חוץ, שקל חדש - שערי ריבית, מדדים - Commodities חומרי גלם - קרנות, ניירות ערך 	<p>Dealing Room</p> <ul style="list-style-type: none"> - Transaction, execution, hedging strategy - Forex, ILS - Interest rates, indices, OTC - Raw materials, commodities - Funds, securities
<p>מחקר ייעוץ ופיתוח</p> <ul style="list-style-type: none"> - ניירות עמדה - עבודות חשיפה - תזרימית ומאזנית - ליווי פרויקטים - חוות דעת - סקירות מקח כלכליות - ניתוח טכני-גרפי - דיווח תקופתי, יומי - קשר ישיר - קו חם 	<p>R&D, Analyst & Advisory</p> <ul style="list-style-type: none"> - Position papers - Cash flow and balance sheet exposure analysis - Ongoing project measurement - Global market overview - Macroeconomic reviews - Technical analysis - Periodic, daily reports - Direct connection - Hotline
<p>ייעוץ נכסים והשקעות</p> <ul style="list-style-type: none"> - ייעוץ השקעות בארץ ובח"ל - בקרת נכסים והשקעות - שירותים לבנקאות פרטית 	<p>Assets & Investments Advisory</p> <ul style="list-style-type: none"> - Portfolio Advisory in Israel & abroad - Monitoring - private banking services
<p>זירות מידע ומסחר אלקטרוני</p> <p>www.currencygate.com www.prico.com</p>	<p>Online information and trading arenas</p> <p>info@currencygate.com Info@prico.com</p>

אין מטבע שהוא זר עבורנו. פריקו