



סקירת מחירי מתכות

עבור חברי איגוד תעשיות מתכת, חשמל ותשתית



PRICO
Since 1979

התאחדות
התעשייתיים
בישראל



קבוצת פריקו - שירותים פיננסיים
לעסקים בינלאומיים

לפרטים נוספים: [צור קשר](#)

טבלת מחירים

שיעור שינוי מתחילת משבר הקורונה	שיעור שינוי מתחילת 2026	שיעור שינוי שנתי	שיעור שינוי חודשי	שיעור שינוי שבועי	מחיר אחרון	
97.02%	13.85%	33.72%	-4.28%	-1.60%	3388	alum prim
154.35%	39.90%	39.90%	8.84%	0.00%	3510	alum allow
147.24%	11.20%	42.87%	1.91%	2.21%	13774	copper
8.44%	-1.59%	0.15%	0.03%	0.84%	1982	lead
43.11%	8.49%	21.01%	-2.36%	2.16%	17996	nickel
245.36%	36.46%	71.52%	5.73%	6.51%	55126	tin
62.88%	15.85%	36.44%	1.89%	3.22%	3569	zinc
34.94%	4.18%	8.60%	-1.51%	-0.59%	588	lme steel rebar
71.54%	5.57%	69.82%	0.01%	0.03%	56290	cobalt
7.58%	17.81%	21.26%	2.79%	8.94%	15210	nerosta
93.10%	19.79%	29.63%	3.80%	-0.27%	1155	U.S. Midwest domestic Steel HRC
0.30%	9.63%	11.53%	-2.66%	-0.20%	496	Steel HRC FOB China

המחירים במונחי דולר לטון

טבלת מלאים

שיעור שינוי מתחילת 2026	שיעור שינוי שנתי	שיעור שינוי חודשי	שיעור שינוי שבועי	מלאי אחרון במונחי טון	
-38.15%	-9.33%	-7.99%	-2.56%	316525	alum prim
0.00%	-1.32%	0.00%	0.00%	1500	alum allow
142.51%	232.43%	-9.65%	-3.26%	357525	copper
25.51%	5.64%	14.58%	-1.16%	303650	lead
8.32%	34.87%	0.23%	0.62%	276402	nickel
66.51%	318.79%	12.32%	1.18%	9025	tin
13.70%	-5.04%	10.50%	11.68%	122375	zinc
67.94%	20.35%	-6.33%	-1.98%	467	steelhome China rebar
14.71%	34.40%	-0.04%	1.32%	340	Steelhome China Hot Rolled Coil Total Inventory
-19.51%	-23.85%	-4.81%	0.00%	99	cobalt

שערי דלקים ומטבעות נבחרים

שיעור שינוי מתחילת משבר הקורונה	שיעור שינוי מתחילת 2026	שיעור שינוי שנתי	שיעור שינוי חודשי	שיעור שינוי שבועי	מחיר אחרון	
33.47%	27.86%	1.43%	-30.60%	-13.92%	77.8	brent crude
43.56%	30.36%	-0.39%	-31.12%	-14.66%	74.85	light crude
-14.76%	-7.67%	-15.69%	1.35%	0.25%	2.9183	usdils
-11.07%	-9.55%	-15.39%	0.06%	-0.33%	3.3824	eurils

מקור: Bloomberg

לפרטים נוספים: צור קשר

במהלך שבוע המסחר שער הדולר נחלש ונע לעבר רמת 2.91 נח לדולר על רקע הכרזת נשיא טראמפ על סיום המלחמה וחתומה על הסכם ההבנות עם איראן. מדד הדאו ג'ונס עמד ביום 16.06 ברמת 51,999.7 נק', עליה בשיעור של 1.6% לעומת רמת הסגירה של השבוע שעבר, מדד הנאסד"ק 100 נסחר ברמת 29,968 נק', עליה בשיעור של 1.10%, מדד ה-S&P 500 סגר ברמת 7,511 נק', עליה בשיעור של 1.10% לעומת רמת הסגירה של השבוע שעבר, מדד הפוטסי 100 האנגלי נסחר ברמת 10,494 נק', עליה בשיעור של 0.20% לעומת רמות הסגירה של שבוע שעבר, מדד הדאקס הגרמני נסחר ברמת 24,910 נק', עליה בשיעור של 1.10% לעומת רמות הסגירה של שבוע שעבר.

ארצות הברית

שבוע המסחר האחרון היה דרמטי במיוחד, מאופיין בשילוב של נתוני מאקרו מדאיגים, תפנית גיאופוליטית היסטורית, ושינוי הנהגה בבנק המרכזי ה-FED. נתוני אינפלציה מדאיגים. המחצית הראשונה של חודש יוני 2026 העמידה את השווקים הפיננסיים בארה"ב בפני מציאות מורכבת. ב-11 ביוני פורסם מדד המחירים ליצרן (PPI) לחודש מאי והיה גבוה מתחזיות האנליסטים בשוק. מדד הליבה, המנטרל את מחירי המזון והאנרגיה התנודתיים, רשם עלייה חודשית חדה של 1.1%. נתון זה דחף את קצב האינפלציה השנתי של היצרנים לרמה מדאיגה של 6.5% – הקצב המהיר ביותר שנרשם מאז נובמבר 2022. המנוע המרכזי מאחורי הזינוק היה עלייה מאסיבית של 23.4% במחירי הדלק הסיטונאיים, מה שסימן לשווקים כי לחצי המחירים בשרשרת האספקה עדיין רחוקים מלהתפוגג. במקביל, שוק התעסוקה הראה סימני התקררות קלים כאשר תביעות דמי האבטלה הראשוניות עלו לרמה של 229,000, נתון מעט גבוה מהתחזיות המוקדמות.

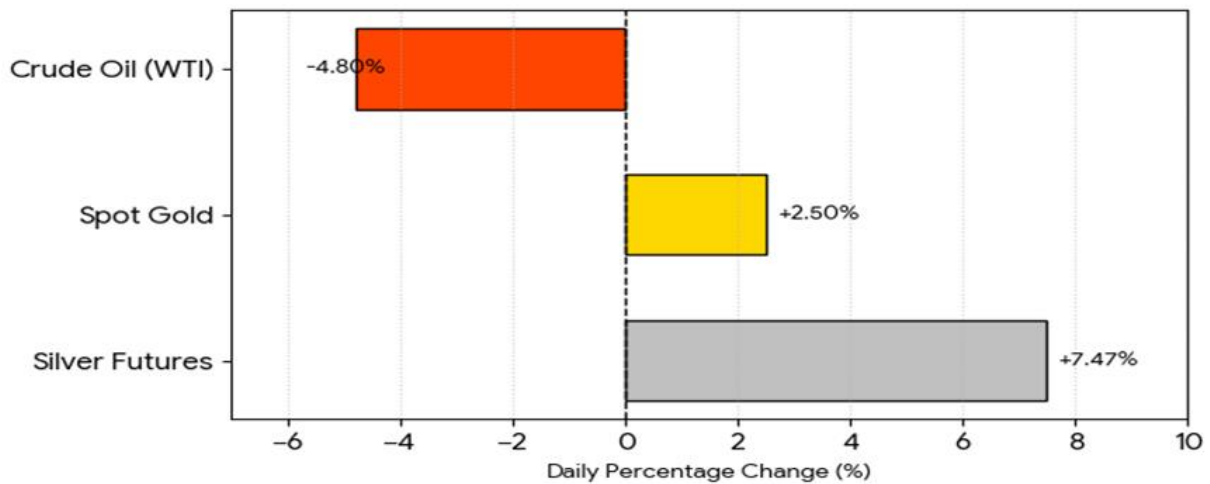
ב-16 ביוני, נפתח רשמית מפגש הוועדה לשוק הפתוח שהיא הוועדה לקביעת המדיניות המוניטרית של השווקים הפתוחים (FOMC) של ה-FED הבנק המרכזי של ארה"ב. היה זה המפגש הראשון בניהולו של יו"ר הפד החדש, קווין וורש. השווקים נכנסו למפגש זה תחת קונזנזוס רחב כי הריבית תישאר ללא שינוי ברמתה הנוכחית (3.50%-3.75%) וכך בדיוק קרה בסיום הישיבה הדו יומית. במקביל לזירה המוניטרית, הזירה הפיסקלית בושינגטון רשמה תנועה משמעותית כאשר חוק "Secure America Act" נחתם רשמית, והקצה תקציב עתק של כ-70 מיליארד דולר לגופי ביטחון המולדת, דבר שצפוי להשפיע על המאזן הממשלתי ברבעונים הבאים.

שוק הסחורות והמתכות היקרות: תגובת שרשרת להסכם שלום. בעוד שנתוני המאקרו של תחילת השבוע יצרו חששות אינפלציוניים, יום שני, ה-15 ביוני, ייזכר כאחד מימי המסחר הסוערים ביותר בשוקי הסחורות העולמיים, בעקבות הודעה פתאומית על הסכם שלום היסטורי בין ארצות הברית לאיראן ופתיחתם מחדש של מיצרי הורמוז. הודעה זו חוללה תגובת שרשרת מיידיית בשווקים הפיננסיים. מחירי הנפט מסוג WTI הגיבו בצניחה, כאשר ירדו במהלך שבוע המסחר לעבר רמת 75 דולר לחבית. המשקיעים מיהרו למחוק את "פרמיית הסיכון הגיאופוליטי" שתומחרה בנפט במשך חודשים ארוכים, מתוך הבנה שהיצע האנרגיה העולמי צפוי לגדול באופן מיידי וזרימת המיכליות במיצרים תתנהל ללא הפרעה.

הזינוק בזהב: באופן פרדוקסלי, למרות שהסכם שלום מפחית לרוב את הביקוש לנכסי מקלט, מחיר הזהב (Spot Gold) עלה מרמות השפל של תקופה האחרונה של 4,200 דולר לאונקיה לעבר רמת 4,400 דולר לאונקיה. הסיבה לכך נעוצה בנפילת מחיר הנפט; הצניחה החדה באנרגיה הפחיתה דרמטית את ציפיות האינפלציה לטווח הארוך. כתוצאה מכך, ההסתברות שהפד יאלץ להעלות את הריבית בטווח הקרוב צנחה מ-69% ל-47% בלבד.

ירידת התשואות באג"ח הממשלתי והיחלשות הדולר העניקו רוח גבית למתכת היקרה. מחיר הסילבר (הכסף) הגיב אף הוא בעלויות חדות כאשר נע לעבר רמת 70.0 דולר לאונקיה, עליה בשיעור של כ-12.4% לעומת הרמות ביום 11.06. הכסף, המשמש הן כמתכת יקרה והן כמתכת תעשייתית, נהנה משילוב של סביבת ריבית צפויה נוחה יותר יחד עם אופטימיות לגבי צמיחה תעשייתית גלובלית בעולם יציב יותר פוליטית.

Market Shock: Asset Price Responses to Peace Deal (June 15, 2026)



גרף התגובה בשווקים להסכם השלום (15.06.26) הגרף הבא מציג בצורה ויזואלית את עוצמת התנודות הקיצוניות והמנוגדות שנרשמו ביום שני, ה-15 ביוני. ניתן לראות בבירור כיצד שוק האנרגיה בארה"ב (WTI) הגיב בירידה חדה, בעוד שהמתכות היקרות (זהב ובמיוחד כסף) ניצלו את חולשת הדולר ואת שינוי ציפיות הריבית כדי לרשום עליות שערים חריגות: תובנות אנליטיות ומבט קדימה השילוב בין נתוני מאקרו קשיחים לבין אירועים גיאופוליטיים נזילים מציב את כלכלת ארה"ב בצומת דרכים קריטי. מצד אחד, לחצי המחירים של היצרנים (PPI) מעידים כי הליבה האינפלציונית עדיין נוקשה ומחייבת ריבית גבוהה כדי למנוע התפרצות מחודשת. מצד שני, ירידת מחירי הנפט החדה ב-15 ביוני צפויה לפעול כ"הפחתת מס"

לפרטים נוספים: צור קשר

מיידית על הצרכן האמריקאי ולהוריד את מדדי המחירים הכלליים בחודשים הבאים עבור יו"ר הפד הנכנס, קווין וורש, מדובר במבחן מנהיגות ראשון ומורכב במיוחד: עליו לתמרן בין הצורך לשמור על ריסון מוניטרי מול נתוני העבר המדאיגים, לבין מתן מרחב נשימה לשווקים המגיבים לשינויים המבניים המהירים בכלכלה הגלובלית.

אירופה

גוש האירו תחת לחצי אינפלציה וריסון מוניטרי. בשעה שארצות הברית התמודדה עם עלייה במדדי הייצור הסיטונאיים, כלכלת גוש האירו חוותה טלטלה ישירה כתוצאה מהשפעות מלחמת איראן והלם מחירי האנרגיה הנלווה לה. אירועי המפתח התרכזו ביומיים קריטיים: 11 ביוני (יום חמישי) – החלטת הריבית הדרמטית של ה-ECB וכינוס ה-Eurogroup.

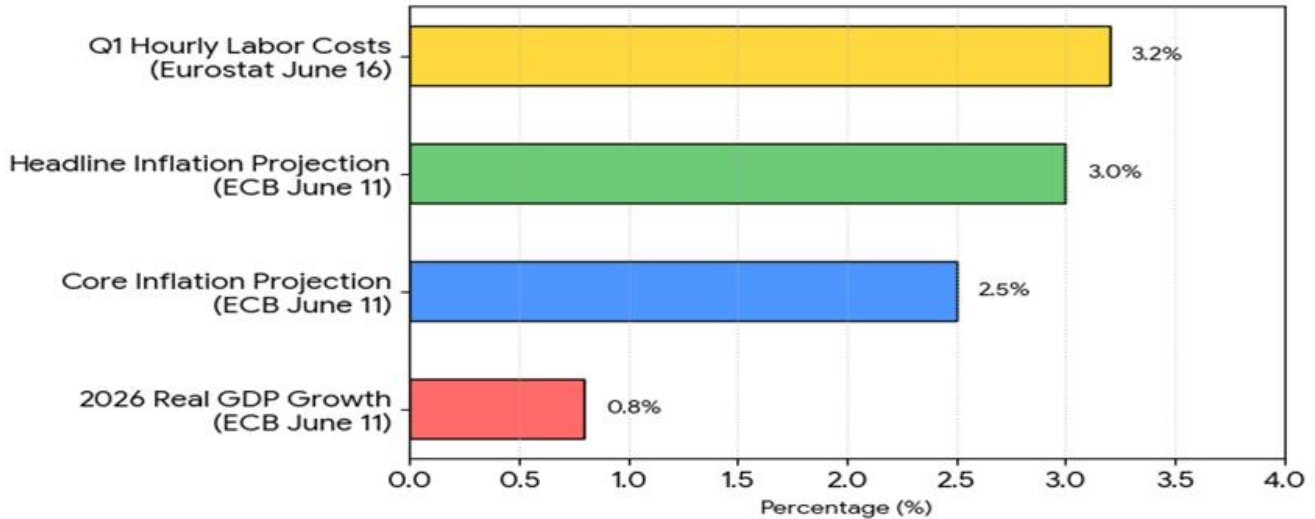
העלאת ריבית של ה-ECB (הבנק המרכזי האירופי). מועצת הנגידים של הבנק המרכזי האירופי החליטה להעלות את שלוש ריביות המפתח ב-25 נקודות בסיס. החלטה זו נבעה ישירות מהתגברות לחצי האינפלציה שמקורם בעימות במזרח התיכון, אשר איים להחזיר את גל עליות המחירים ליבשת. צוות ה-ECB פרסם במקביל את תחזיות המאקרו המעודכנות לשנת 2026: האינפלציה הכללית (Headline) לשנת 2026 עודכנה כלפי מעלה לרמה ממוצעת של 3.0% (בשל מחירי האנרגיה הגבוהים). אינפלציית הליבה צפויה לעמוד על 2.5%. צמיחת התמ"ג הריאלי ל-2026 נחתכה בצורה חדה כלפי מטה ל-0.8% בלבד (לעומת תחזית קודמת של 1.2%), בעקבות הפגיעה בהכנסה הפנויה של הצרכנים ובאמון השווקים.

דו"ח ה-IMF (קרן המטבע הבינלאומית) והתראת ה-Eurogroup. מנכ"לית קרן המטבע הבינלאומית קריסטלינה גאורגייבה, הציגה בפני שרי האוצר של גוש האירו (ה-Eurogroup) את ממצאי "סעיף 4" השנתי. הקרן הזהירה את המדינות החברות מפני מתן סובסידיות אנרגיה נרחבות ולא ממוקדות, וקראה ליישום מדיניות פיסקלית זהירה כדי לבנות מחדש רשתות ביטחון תקציביות.

16 ביוני לחצי שכר בשרשרת האספקה. לשכת הסטטיסטיקה המרכזית של האיחוד האירופי (Eurostat) פרסמה את נתוני עלויות השכר השעתיים לרבעון הראשון של 2026. עלויות השכר רשמו עלייה שנתית של 3.2% בגוש האירו ושל 3.6% באיחוד האירופי כולו. נתון זה מעיד כי על אף ההאטה הכלכלית, שוק העבודה נותר הדוק יחסית, והעובדים ממשיכים לדרוש פיצוי על אובדן כוח הקנייה, דבר שמקשה על ה-ECB להחזיר את האינפלציה ליעד ה-2% שלו.

לפרטים נוספים: צור קשר

Eurozone Economic Indicators & ECB Projections (Updated June 11-16, 2026)



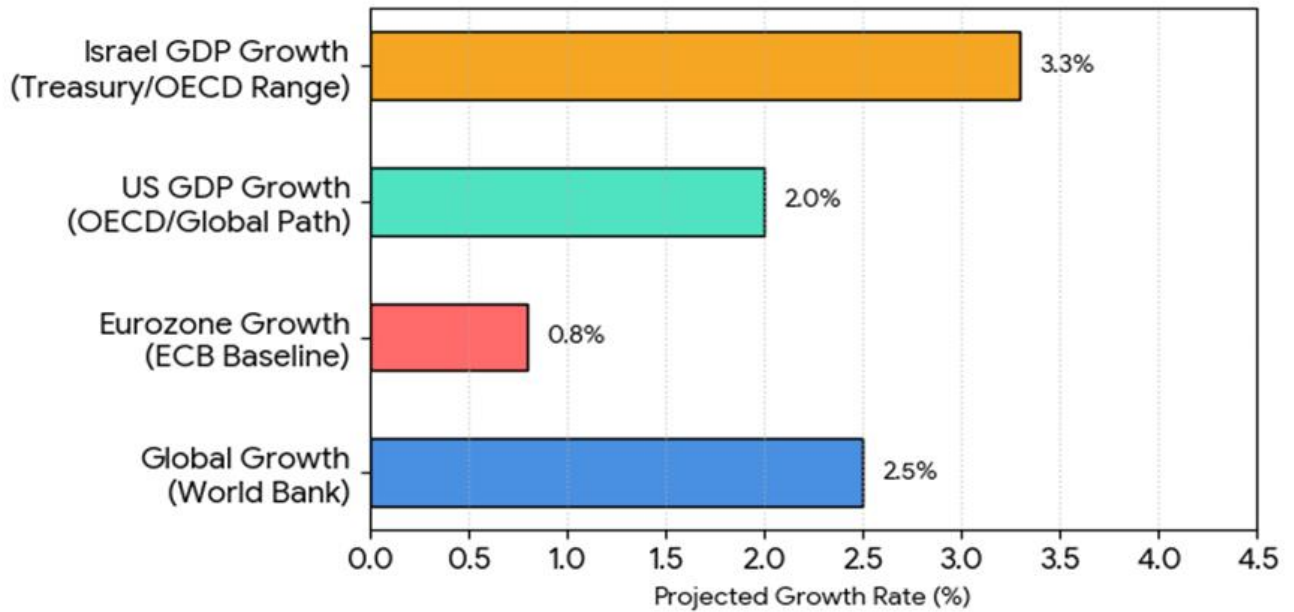
גרף התחזיות המעודכנות ומדדי המאקרו בגוש האירו (יוני 2026). הגרף הבא מרכז את הנתונים הכלכליים הרשמיים שפורסמו או עודכנו בטווח התאריכים המבוקש (11-16 ביוני 2026) על ידי ה-ECB ו-Eurostat. הוא ממחיש את הפער (Stagflationary gap) בין הצמיחה האנמית לבין לחצי המחירים והשכר ביבשת.

בעוד שארה"ב נכנסה למחצית השנייה של יוני 2026 מעמדה של עוצמה כלכלית יחסית (עם אינפלציה סיטונאית גבוהה אך צמיחה איתנה), גוש האירו מפגין סימנים מובהקים של "סטגפליציה" קלה – שילוב מורכב של צמיחה כמעט אפסית (0.8%) לצד אינפלציה עיקשת (3.0%) המאלצת את הבנק המרכזי להמשיך להדק את החגורה המוניטרית. הסכם השלום עם איראן מהווה "גלגל הצלה" פוטנציאלי עבור הכלכלה האירופית. אם ירידת מחירי הנפט תתמיד, היא עשויה לקזז את העלאות הריבית של ה-ECB, להקל על עלויות הייצור של המפעלים ולאפשר לשווקים לחזור למסלול צמיחה לקראת סוף השנה.

[לפרטים נוספים: צור קשר](#)

ישראל

Macro Update: 2026 GDP Growth Forecasts (June 11-16, 2026)



במהלך מחציתו של חודש יוני 2026, הציג המשק הישראלי שילוב ייחודי של יציבות פיננסית פנימית לצד השפעות ישירות של מגמות המקרו הגלובליות. האירוע המרכזי של השבוע התרחש ב-15 ביוני עם פרסום מדד המחירים לצרכן (CPI) לחודש מאי על ידי הלשכה המרכזית לסטטיסטיקה (הלמ"ס). המדד החודשי רשם ירידה בשיעור של 0.3%, והכה את תחזיות האנליסטים בשוק אשר הצביעו על ירידה בשיור של 0.2%.

נתון שהתקבל באנחת רווחה בשווקים הפיננסיים והצביע על בלימה מסוימת של קצבי התייקרות המחירים המקומיים. נתון אשר צפוי להקל על בנק ישראל לקבל החלטת לגבי המשך מדיניות הורדת הריבית כבר בפגישות הקרובות. בעקבות פרסום זה, קצב האינפלציה השנתי של ישראל ב-12 החודשים האחרונים נקבע על רמה של 1.9%. נתון זה מהווה הישג משמעותי עבור קובעי המדיניות, שכן הוא ממקם את האינפלציה בתוך טווח היעד הרשמי של בנק ישראל (הנע בין 1% ל-3%). היציבות נרשמה חרף לחצים מבניים קיימים בסעיפי הדיור (שכירות) והתחבורה, כאשר ענפי השירותים והצריכה הפרטית הפגינו חוסן שאינו מייצר "חום אינפלציוני" מוגזם.

[לפרטים נוספים: צור קשר](#)

ב-16 ביוני התפתחה דינמיקה פוליטית-כלכלית משמעותית עם פרסום הצהרות פומביות מצד שר האוצר, אשר קרא לבנק ישראל להוביל מהלך אגרסיבי של הורדת ריבית חדה. הקריאה התבססה על נתוני המדד היציבים ועל הצורך להקל על המגזר העסקי ועל נוטלי המשכנתאות, במטרה להאיץ את הפעילות הכלכלית. במקביל, משרד האוצר עדכן את תחזיות הצמיחה השנתיות שלו לשנת 2026, והעמיד אותן על טווח אופטימי של בין 3.3% ל-4.0% תוך דיווח על עלייה צפויה של מיליארדי שקלים בגביית המסים – נתון המעיד על התאוששות פיסקלית איתנה ועל חזרת המשק למסלול צמיחה מהיר מהצפוי.

שוק הסחורות, המתכות והמט"ח בישראל. המגמות הכלכליות העולמיות בשוקי האנרגיה והחומרים בטווח ימים זה יצרו השפעות ישירות ומערכתיות על השוק המקומי. יציבות שוק האנרגיה והדלק: מחירי הנפט הגולמי בעולם, שנותרו ברמות יציבות אך גבוהות, המשיכו להשפיע על תחזיות מחירי האנרגיה בישראל. עם זאת, התחזקות המגמות הפיסקליות המקומיות מנעה השפעה שלילית ישירה על מחירי החשמל והתשומות לתעשייה בטווח הקצר.

להערכתנו כפי שצינו רבות לאחרונה בקושיי מט"ח בתחום שבקרבת רמת ה 2.80 ₪ לדולר תומכים בהתחזקות הדולר ומנגד מכירות הצפויים בתחום 2.98-3.05 ₪ לדולר צפויים למתן תנודות חריגות בשלב המידי מנגד פריצת רף זה תפגוש היצע בקרבת 3.09 והיצע משמעותי בתחום הרמות 3.15-3.20 ₪ לדולר. לדעתנו מגמת הטווח הארוך של שקל חזק ברמות שפל חדשות מחייב ניהול סיכונים קפדני ושיטתי!

כאמור, מהלכי המוסדיים המתאימים את היקף הגידור המטבעי שברשותם להיקף שווי ההחזקה בחו"ל לצד התאמות במסגרת המדיניות ובכלל זה לאור השפעות השינוי הצפוי בזירה המזרח תיכונית וירידת רף הסיכונים הביטחוניים המידיים לישראל, כל זאת בזמנים של היצע מט"ח מישראלים הנדרשים למכור מט"ח לתשלומי מס על מימוש החזקות גוררים לעודפי מט"ח התמוכים בתבנית של שקל חזק לאורך זמן.

רף הרגישות הנמוך מלמד כי לאירוע בטחוני עצים פוטנציאל לטלטלה בשער החליפין אשר עשוי להזניק את הדולר אל עבר רמת 3.10 ₪ לדולר ואף יותר. נשוב להדגיש כי להערכתנו תשואות האג"ח הסובריני הגבוהות במיוחד ביחס לתשואת הדיוונד בשווקים מלמדים על חשש גובר ממשבר בשוק המניות הגלובלי בכלל ובארה"ב בפרט, מצב אשר עשוי לטלטל את שוק המט"ח המקומי בעיקר שוב בעקבות פעילות התאמת היקפי הגידור לשווי החזקות של המוסדיים.

[לפרטים נוספים: צור קשר](#)

לסיכום, במבט לטווח הקצר להערכתנו, פוטנציאל הייסוף נותר מוגבל בעוד הפוטנציאל לתיקון שיביא לפיחות אל עבר רמת 3.00 ואף יותר נותר גבוה. במבט לטווח ארוך ועל רקע פוטנציאל ההסדרה הבטחונית בצפון ואל מול מדינות שכנות הרי שלשקל פוטנציאל להתחזקות משמעותית (2.60 ש"דולר ופחות).

LME בבורסת המתכות בלונדון עמד בסיום יום המסחר ב 16.06 ברמת 5,732 נק', ירידה בשיעור של 0.40% לעומת רמות הסגירה של שבוע שעבר.

COPPER - מחיר הנחושת עלה במהלך שבוע המסחר, כאשר בתום יום המסחר של ה-16.06 עמד המחיר על רמת 13,774 דולר לטון, עליה בשיעור של 0.60% לעומת רמות הסגירה של שבוע שעבר. רמת המלאים ירדה במהלך השבוע, כאשר ב-16.06 עמדו המלאים על רמת 357,000 טון, ירידה בשיעור של 2.00% לעומת רמות הסגירה בשבוע שעבר.

ZINC - מחיר האבץ ירד במהלך שבוע המסחר, כאשר בתום יום המסחר של ה-16.06 עמד המחיר על 3,569 דולר לטון, ירידה בשיעור של 0.40% לעומת הרמה בשבוע שעבר. רמת המלאים עלתה במהלך השבוע, כאשר ב-16.06 עמדו המלאים על 124,550 טון, זינוק בשיעור חד של 15.6% לעומת רמות הסגירה בשבוע שעבר.

NICKEL מחיר הניקל עלה במהלך שבוע המסחר, כאשר בתום יום המסחר של ה-16.06 עמד המחיר על 17,996 דולר לטון, עליה בשיעור של 0.90% לעומת רמות הסגירה בשבוע שעבר. רמת המלאים נותרה עלתה במהלך השבוע, כאשר ב-16.06 עמדו המלאים על רמת 275,874 טון, עליה בשיעור של 0.30% לעומת רמות הסגירה של שבוע שעבר.

ALUMINIUM PRIM - מחיר האלומיניום ירד במהלך שבוע המסחר, כאשר בתום יום המסחר של ה-16.06 עמד על 3,388 דולר לטון, ירידה בשיעור של 4.10% לעומת רמות הסגירה בשבוע שעבר. ב-16.06 עמד מלאי האלומיניום על רמת 318,000 טון, ירידה בשיעור של 0.60% לעומת רמות הסגירה בשבוע שעבר.

[לפרטים נוספים: צור קשר](#)

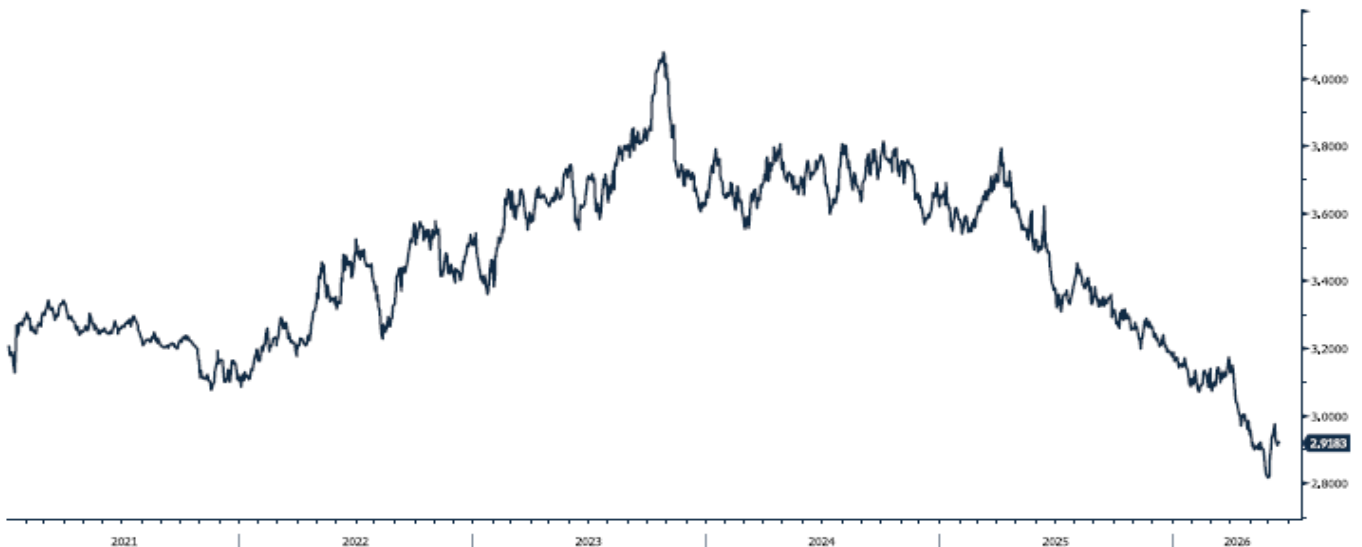
גרף מדד ההובלה הימית BDI

BDIY Index (BDI Baltic Exchange Dry Index)



גרף הדולר/שקל

ILS Curncy (Israeli Shekel Spot)



[לפרטים נוספים: צור קשר](#)

אבץ

מצורפים גרפים של אבץ ל-3 חודשים, גרף מדד ה-LME 3 חודשים, סטיות התקן הגלומות של המחיר, רמת מלאי המתכת והפרש בין מחיר לשלושה חודשים לבין מחיר מימוש.



בדיל

מצורפים גרפים של בדיל ל-3 חודשים, גרף מדד ה-LME 3 חודשים, סטיות התקן הגלומות של המחיר, רמת מלאי המתכת והפרש בין מחיר לשלושה חודשים לבין מחיר מימוש.



מקור: Bloomberg

WWW.PRICO.COM
E.Mail: info@prico.com

1 Ben Gurion St., B.S.R. Tower #2 | Bnei Brak 51201 Israel
P.O.Box 6400 Tel-Aviv 61063, Israel

לפרטים נוספים: צור קשר

Tel: 972-3-6167070
fax: 972-3-6167060

ניקל

מצורפים גרפים של ניקל ל3 חודשים, גרף מדד ה- LME 3 חודשים, סטיות התקן הגלומות של המחיר, רמת מלאי המתכת והפרש בין מחיר לשלושה חודשים לבין מחיר מימוש.



עופרת

מצורפים גרפים של עופרת ל3 חודשים, גרף מדד ה- LME 3 חודשים, סטיות התקן הגלומות של המחיר, רמת מלאי המתכת והפרש בין מחיר לשלושה חודשים לבין מחיר מימוש.



מקור: Bloomberg

WWW.PRICO.COM
E.Mail: info@prico.com

1 Ben Gurion St., B.S.R. Tower #2 | Bnei Brak 51201 Israel
P.O.Box 6400 Tel-Aviv 61063, Israel

לפרטים נוספים: [צור קשר](#)

Tel: 972-3-6167070
fax: 972-3-6167060

אלומיניום (PRIM)

מצורפים גרפים של אלומיניום (PRIM) ל3 חודשים, גרף מדד ה - LME 3 חודשים, סטיות התקן הגלומות של המחיר, רמת מלאי המתכת והפרש בין מחיר לשלושה חודשים לבין מחיר מימוש.



אלומיניום (ALLOY)

מצורפים גרפים של אלומיניום (ALLOY) ל3 חודשים, גרף מדד ה - LME 3 חודשים, סטיות התקן הגלומות של המחיר, רמת מלאי המתכת והפרש בין מחיר לשלושה חודשים לבין מחיר מימוש.



מקור: Bloomberg

לפרטים נוספים: [צור קשר](#)

WWW.PRICO.COM
E.Mail: info@prico.com

1 Ben Gurion St., B.S.R. Tower #2 | Bnei Brak 51201 Israel
P.O.Box 6400 Tel-Aviv 61063, Israel

Tel: 972-3-6167070
fax: 972-3-6167060

קובלט (Cobalt)

מצורפים גרפים של קובלט ל-3 חודשים, גרף מדד ה- LME 3 חודשים, סטיות התקן הגלומות של המחיר, רמת מלאי המתכת והפרש בין מחיר לשלושה חודשים לבין מחיר מימוש.



נחושת

מצורפים גרפים של נחושת ל-3 חודשים, גרף מדד ה- LME 3 חודשים, סטיות התקן הגלומות של המחיר, רמת מלאי המתכת והפרש בין מחיר לשלושה חודשים לבין מחיר מימוש.



מקור: Bloomberg

לפרטים נוספים: צור קשר

WWW.PRICO.COM
E.Mail: info@prico.com

1 Ben Gurion St., B.S.R. Tower #2 | Bnei Brak 51201 Israel
P.O.Box 6400 Tel-Aviv 61063, Israel

Tel: 972-3-6167070
fax: 972-3-6167060

גרף ה - HOT ROLLED COIL STEEL

HRC1 Comdty (Generic 1st 'HRC' Future)



גרף ה - Steel HRC China

LCY1 Comdty (Generic 1st 'LCY' Future)



מקור: Bloomberg

לפרטים נוספים: צור קשר

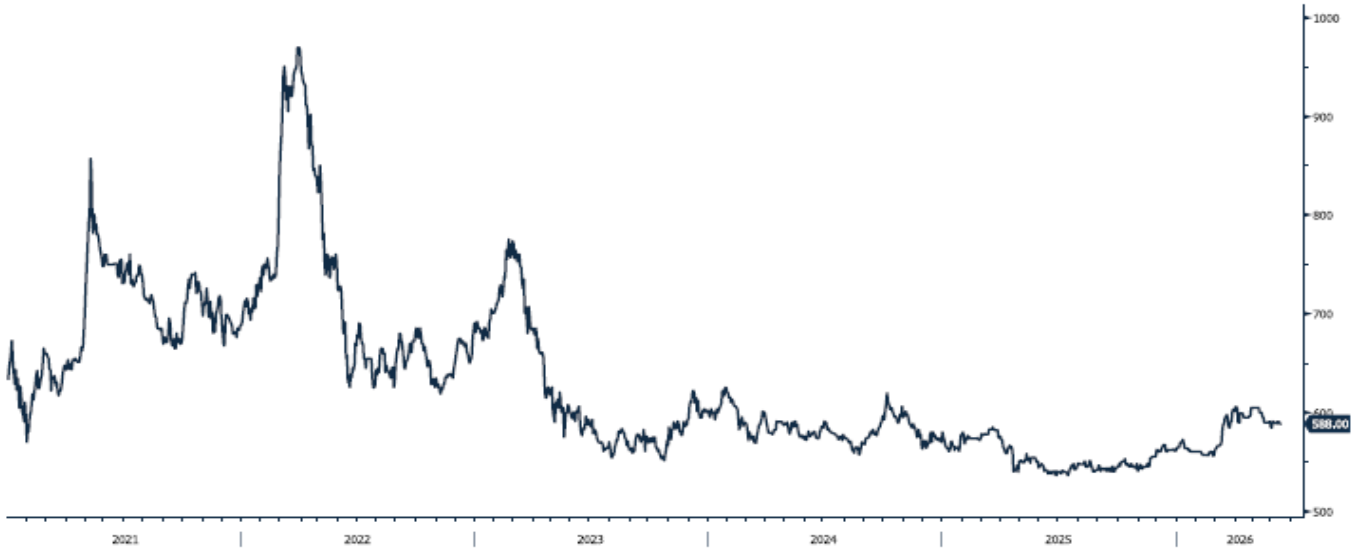
WWW.PRICO.COM
E.Mail: info@prico.com

1 Ben Gurion St., B.S.R. Tower #2 | Bnei Brak 51201 Israel
P.O.Box 6400 Tel-Aviv 61063, Israel

Tel: 972-3-6167070
fax: 972-3-6167060

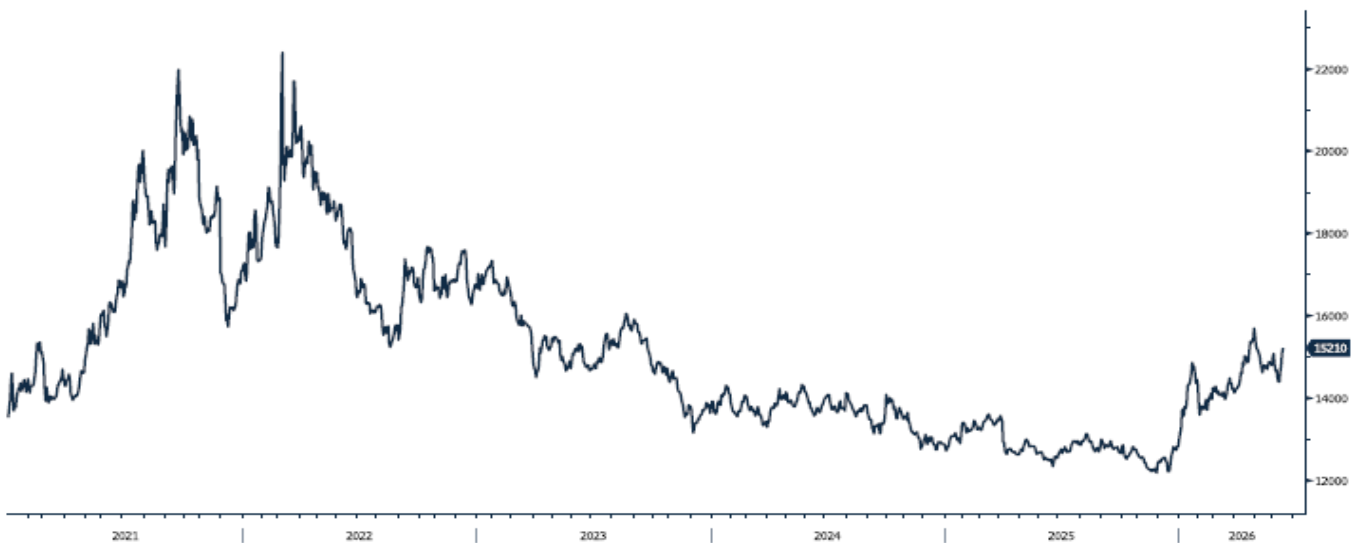
גרף פלדה מסוג REBAR

JBP1 Comdty (Generic 1st 'JBP' Future)



גרף ה - נירוסטה

ZST1 Comdty (Generic 1st 'ZST' future)

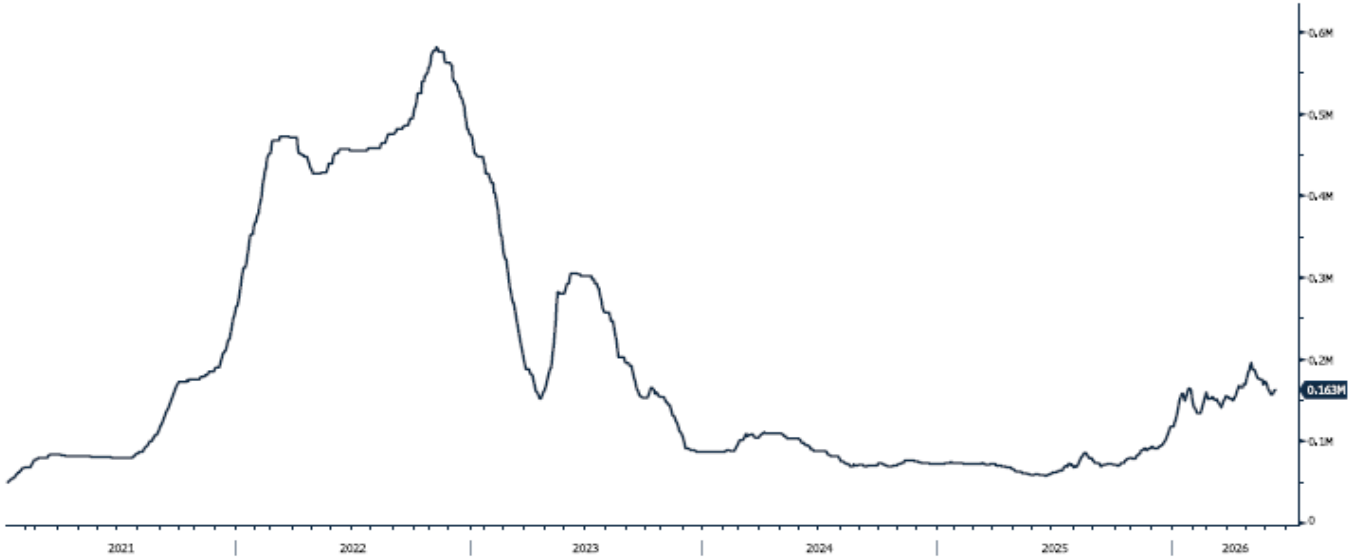


מקור: Bloomberg

[לפרטים נוספים: צור קשר](#)

גרף הליתיום

L4CNVHTQ Index (CN Li2CO3 99% DEL)



גרף מדד LME INDEX

LMEX Index (London Metal Exchange LME Metals Index)



מקור: Bloomberg

לפרטים נוספים: צור קשר

WWW.PRICO.COM
E.Mail: info@prico.com

1 Ben Gurion St., B.S.R. Tower #2 | Bnei Brak 51201 Israel
P.O.Box 6400 Tel-Aviv 61063, Israel

Tel: 972-3-6167070
fax: 972-3-6167060

אין לראות במידע המופיע בסקירה משום המלצה לביצוע פעולות ו/או ייעוץ השקעות ו/או שיווק השקעות ו/או ייעוץ מכל סוג שהוא. המידע המוצג הינו לידיעה בלבד ואינו מהווה תחליף לייעוץ המתחשב בנתונים ובצרכים המיוחדים של כל אדם. כל העושה במידע הנ"ל שימוש כלשהו - עושה זאת על דעתו בלבד ועל אחריותו הבלעדית. קבוצת פריקו ו/או חברות קשורות ו/או בעלי עניין, ו/או עובדים ו/או נושאי משרה בכל אחד מאלו, עשויים להיות בעלי עניין בניירות הערך והנכסים הפיננסיים המוזכרים באתר.

פרטים והסברים באשר לבחינת החשיפות השונות וכן באשר לאסטרטגיות הניתנות לביצוע על מנת לגדר חשיפות אלו ניתן לקבל בדסק אנליסטים בפריקו.

דבר פרטים נוספים באמור לעיל ניתן לפנות למשרדינו בטלפון : 03-6167070
סקירות שוק ומידע נוסף בנושא מכשירים פיננסיים ניתן למצוא באתר פריקו / <https://www.prico.co.il/>
אין במסמך זה משום הצעה ו/או ייעוץ ו/או המלצה כל שהיא לביצוע ו/או אי ביצוע עסקה כל שהיא למתעניינים, יש לפנות לדסק אנליסטים לקבלת מידע ופרטים נוספים

גלידור חשיפות וביצוע, צרו קשר 03-6167070

No currency is Foreign to us. Prico

<p>שירותים פיננסיים</p> <ul style="list-style-type: none"> - ניתוח חשיפות - הנדסה פיננסית - תכנון ובניית אסטרטגיות - ליווי שוטף - ייעוץ אישי 	<p>Financial Services</p> <ul style="list-style-type: none"> - Financial exposure analysis - financial engineering - Planning and formulation of strategy - Ongoing performance monitoring - Personal consulting
<p>חדר עסקאות</p> <ul style="list-style-type: none"> - ביצוע עסקאות - מטבע חוץ, שקל חדש - שערי ריבית, מדדים - Commodities חומרי גלם - קרנות, ניירות ערך 	<p>Dealing Room</p> <ul style="list-style-type: none"> - Transaction, execution, hedging strategy - Forex, ILS - Interest rates, indices, OTC - Raw materials, commodities - Funds, securities
<p>מחקר ייעוץ ופיתוח</p> <ul style="list-style-type: none"> - ניירות עמדה - עבודות חשיפה - תזרימית ומאזנית - ליווי פרויקטים - חוות דעת - סקירות מקרו כלכליות - ניתוח טכני-גרפי - דיווח תקופתי, יומי - קשר ישיר - קו חם 	<p>R&D, Analyst & Advisory</p> <ul style="list-style-type: none"> - Position papers - Cash flow and balance sheet exposure analysis - Ongoing project measurement - Global market overview - Macroeconomic reviews - Technical analysis - Periodic, daily reports - Direct connection - Hotline
<p>ייעוץ נכסים והשקעות</p> <ul style="list-style-type: none"> - ייעוץ השקעות בארץ ובח"ל - בקרת נכסים והשקעות - שירותים לבנקאות פרטית 	<p>Assets & Investments Advisory</p> <ul style="list-style-type: none"> - Portfolio Advisory in Israel & abroad - Monitoring - private banking services
<p>זירות מידע ומסחר אלקטרוני</p> <p>www.currencygate.com www.prico.com</p>	<p>Online information and trading arenas</p> <p>info@currencygate.com Info@prico.com</p>

אין מטבע שהוא זר עבורנו. פריקו