



סקירת מחירי מתכות

עבור חברי איגוד תעשיות מתכת, חשמל ותשתית





התאחדות התעשיינים בישראל

PRICO Since 1979

קבוצת פריקו - שירותים פיננסים לעסקים בינלאומיים

סקירת מחירי מתכות

לחברי איגוד תעשיות מתכת, חשמל ותשתית

26.11.2026

טבלת מחירים

	מחיר אחרון	שיעור שינוי שבועי	שיעור שינוי חודשי	שיעור שינוי שנתי	שיעור שינוי מתחילת 2026	שיעור שינוי מתחילת משבר הקורונה
alum prim	2769	-5.62%	-9.02%	-1.53%	-7.56%	59.97%
alum allow	2820	-6.00%	-11.88%	12.40%	12.40%	104.35%
copper	11826	-10.59%	-17.43%	9.77%	-4.81%	111.65%
lead	1832	-2.14%	-3.96%	-7.66%	-8.90%	0.38%
nickel	15166	-7.87%	-4.30%	3.18%	-8.89%	20.17%
tin	39539	-12.25%	-21.73%	5.76%	-2.51%	146.73%
zinc	3432	-6.71%	-8.25%	13.42%	11.85%	57.27%
lme steel rebar	614	0.41%	-0.57%	11.74%	8.97%	41.15%
cobalt	38540	15.18%	11.43%	-20.84%	-28.00%	16.99%
nerosta	13465	-4.30%	-0.99%	10.00%	4.99%	-4.13%
U.S. Midwest domestic Steel HRC	1352	3.32%	8.28%	63.63%	49.63%	141.21%
Steel HRC FOB China	476	0.42%	-1.86%	5.66%	5.74%	-3.25%

- המחירים במונחי דולר לטון

טבלת מלאים

	מלאי אחרון במונחי טון	שיעור שינוי שבוע	שיעור שינוי חודשי	שיעור שינוי שנתי	שיעור שינוי מתחילת 2026
alum prim	220350	0.00%	-6.55%	-59.64%	-56.94%
alum allow	1500	0.00%	0.00%	0.00%	0.00%
copper	337825	3.12%	23.41%	116.90%	129.15%
lead	256950	-5.11%	-20.25%	-3.14%	6.21%
nickel	275604	0.53%	-1.81%	8.73%	8.01%
tin	3725	3.47%	-7.91%	20.75%	-31.27%
zinc	143425	-3.34%	-14.13%	202.42%	33.26%
steelhome China rebar	314	-3.31%	-19.54%	-22.34%	13.09%
Steelhome China Hot Rolled Coil Total Inventory	366	-0.22%	-3.45%	17.87%	23.31%
cobalt	98	0.00%	0.00%	-22.22%	-20.33%

שערי דלקים ומטבעות נבחרים

	מחיר אחרון	שיעור שינוי שבוע	שיעור שינוי חודשי	שיעור שינוי שנתי	שיעור שינוי מתחילת 2026	שיעור שינוי מתחילת משבר הקורונה
brent crude	90.63	-1.44%	-22.35%	45.05%	48.94%	55.48%
light crude	81.2	-2.47%	-21.37%	40.12%	41.41%	55.73%
usdils	3.3527	2.38%	8.91%	2.35%	5.44%	-2.66%
eurils	3.6693	2.00%	6.58%	-3.29%	-1.88%	-3.52%

לפרטים נוספים: צור קשר

www.prico.com E.mail: info@prico.com Tel: 972-3-6167070 fax: 972-3-6167060
1 Ben Gurion st, B.S.R Tower #2 Bnei Brak 5120149 ISRAEL

סקירת מחירי מתכות

לחברי איגוד תעשיות מתכת, חשמל ותשתית

26.11.2026

סקירה כלכלית שבועית

שווקים, ריבית ומט"ח | נתונים מעודכנים ל- 18.11.2026 - 26.11.2026

תמונת מצב

- מדד ה-PCE לאוקטובר עלה ל-3.8%, בהתאם לצפי, ומדד הליבה עלה ל-3.3%, מעל הצפי (3.2%) והגבוה מאז נובמבר 2023. התוצר ברבעון השלישי עודכן ל-4.3%, וההסתברות להעלאת ריבית בפד ב-9.12 עלתה לכ-96%.
- יום מסחר סוער ב-25.11: הנאסד"ק 100 נגע לרגע בסף שוק דובי (ירידה של 20% מהשיא) על רקע מכירות במניות ה-AI והצעת מכסים חדשה על 14 כלכלות, אך רוב הירידות נמחקו עד הנעילה.
- השער היציג של הדולר נקבע ב-25.11 על 3.380 ש"ח (+1.05%), הגבוה מאז ספטמבר 2025, ועלה ב-3.65% בשבוע. האירו היציג עלה ל-3.698 ש"ח.
- הברנט (דלק הים הצפוני) זינק ב-3.5% ל-94.61 דולר לחבית לאחר שהחותים טענו שתקפו את בית הזיקוק ראס תנורה בסעודיה, ובבוקר ה-26.11 נסחר סביב 95 דולר.
- מתכות הבסיס המשיכו לרדת: הנחושת איבדה כ-5.7% בשבוע, לצד עלייה במלאי. בארה"ב השווקים סגורים היום (חג ההודיה) ויפתחו ביום שישי למסחר מקוצר.

מדדי המניות המרכזיים – שבוע מסחר

מדד	18.11	25.11	שינוי שבועי
דאו ג'ונס	50,198	50,183	-0.03%
נאסד"ק 100	27,116	26,047	-3.94%
S&P 500	7,324	7,183	-1.92%
FTSE 100	10,551	10,434	-1.11%
DAX	25,736	24,702	-4.02%
STOXX 600	644	626	-2.80%

לפרטים נוספים: צור קשר

www.prico.com E.mail: info@prico.com Tel: 972-3-6167070 fax: 972-3-6167060
1 Ben Gurion st, B.S.R Tower #2 Bnei Brak 5120149 ISRAEL

סקירת מחירי מתכות

לחברי איגוד תעשיות מתכת, חשמל ותשתית

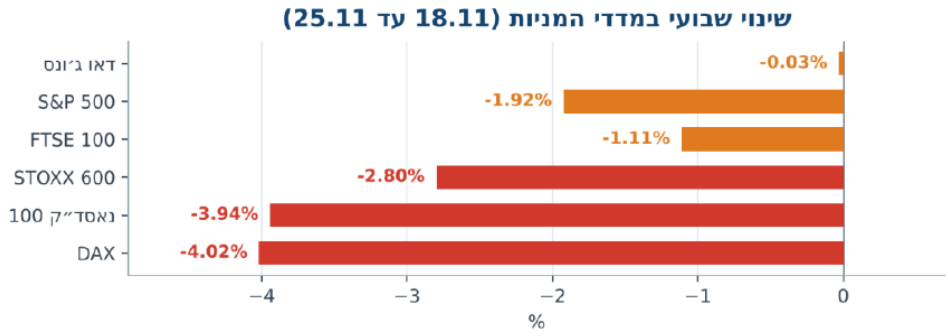

המדדים האירופיים ומניות הטכנולוגיה רשמו את הירידות החדות בשבוע; הדאו ג׳ונס כמעט ללא שינוי.

מטבעות, תשואות ואנרגיה – רמות עדכניות

נכס	רמה	מגמה	הערה
דולר/שקל (יציג 25.11)	3.380	**+3.65% בשבוע**	הגבוה מאז ספטמבר 2025, בקצה העליון של תחום ההתנגדות (3.29-3.40)
אירו/שקל (יציג 25.11)	3.698	**+0.97% ביום**	השקל נחלש גם מול האירו, אף שהאירו נחלש מול הדולר
אירו/דולר (26.11 בוקר)	1.098	**התייצבות**	שער האירו ב-25.11: 1.0935; התמיכה ב-1.088 החזיקה השבוע
לישׂ״ט/דולר (26.11 בוקר)	1.311	**יציב**	נסחר מעל שפל 19 החודשים (1.3011)
אג״ח 10 שנים ארה״ב (25.11)	4.85%	**22 נ״ב- בשבוע**	שפל של כחודשיים וחצי; משמש מקלט על רקע הירידות במניות
ברנט (25.11)	94.61$	**+2.89% בשבוע**	זינוק יומי של 3.5% בעקבות התקיפה בסעודיה; כ-95$ בבוקר ה-26.11

ארה״ב

מדיניות מוניטרית – לפי CME FedWatch, ההסתברות להעלאת ריבית של 25 נ״ב בהחלטה ב-9.12 עלתה ל-95.8%, לעומת 93.9% לפני שבוע. נתוני המחירים והצמיחה שפורסמו השבוע מחזקים את תרחיש ההידוק.

אינפלציה - מדד ה-PCE עלה באוקטובר ב-3.8% בשנה (0.3% בחודש), בהתאם לצפי, לעומת 3.7% בספטמבר (עודכן מ-3.6%). מדד הליבה עלה ל-3.3%, מעל הצפי (3.2%) ולעומת 3.1% בספטמבר, הרמה הגבוהה מאז נובמבר 2023. זה החודש השלישי ברציפות שבו הליבה עולה ב-0.3%.

צמיחה ותעסוקה - התוצר ברבעון השלישי עודכן ל-4.3% בקצב שנתי, לעומת 3.4% באומדן הראשון. תביעות האבטלה הראשוניות ירדו ל-189 אלף (צפי: 200 אלף). לפי ספר הבז׳ של הפד, שמונה מתוך 12 המחוזות דיווחו על צמיחה קלה עד מתונה, וארבעה על היעדר שינוי. המחירים עלו בקצב מתון, ועלויות התשומות (אנרגיה, הובלה ומכסים) עלו מהר יותר ממחירי המכירה. העסקים צופים המשך עליות בעלויות ובמחירים.

לפרטים נוספים: צור קשר

www.prico.com E.mail: info@prico.com Tel: 972-3-6167070 fax: 972-3-6167060
1 Ben Gurion st, B.S.R Tower #2 Bnei Brak 5120149 ISRAEL

סקירת מחירי מתכות

לחברי איגוד תעשיות מתכת, חשמל ותשתית

26.11.2026

מניות וטכנולוגיה - ב-25.11 צנח הנאסד"ק בשיא היום ב-4.6% והדאו ביותר מ-1,100 נקודות. קונים בירידות מחקו את רוב ההפסדים: הדאו ננעל בעלייה של 0.33%, ה-S&P 500 ירד ב-0.25% והנאסד"ק ב-0.62%. אנבידיה ירדה ב-3.9% לאחר ש-P Global&S הציבה את דירוג האשראי שלה (AA) תחת בחינה שלילית. הואנג צפוי להופיע בפני ועדת הבנקאות בסנאט ב-3.12.

מכסים ואנרגיה - ב-25.11 הציע נציג הסחר האמריקאי (USTR) מכסים נוספים על 14 כלכלות בטענה לעודף כושר ייצור: עד 15% על האיחוד האירופי, יפן, קוריאה, שווייץ וטייוואן, 20% על סין, עד 25% על הודו ועד 35% על וייטנאם. התגובות להצעה יתקבלו עד 5.1.27. במקביל, הברנט עלה ב-3.5% ל-94.61 דולר לחבית לאחר שהחות'ים טענו שתקפו את בית הזיקוק ראס תנורה, הגדול בסעודיה. בבוקר ה-26.11 דווח גם על מכליות שעלו על מוקשים במצר הורמוז. מכסים והתייקרות אנרגיה מגבירים את הסיכון האינפלציוני.

משמעות למט"ח: מדד הדולר נסחר סביב 103.7, קרוב לשיא 19 החודשים שנרשם ב-23.11. ציפיות להעלאת ריבית תומכות בדולר, אך ירידת התשואות לשפל של כחודשיים וחצי ובריחה לאג"ח מגבילות את המשך התחזקותו.

מבט קדימה - יום מסחר מקוצר (27.11), הופעת הואנג בסנאט (3.12), דוח התעסוקה (4.12) והחלטת הפד (9.12). נתוני תעסוקה חזקים יחזקו את תרחיש ההעלאה ויתמכו בדולר. נזילות נמוכה סביב החג עשויה להגביר תנודות.

סקירה כלכלית שבועית | 26.11.26

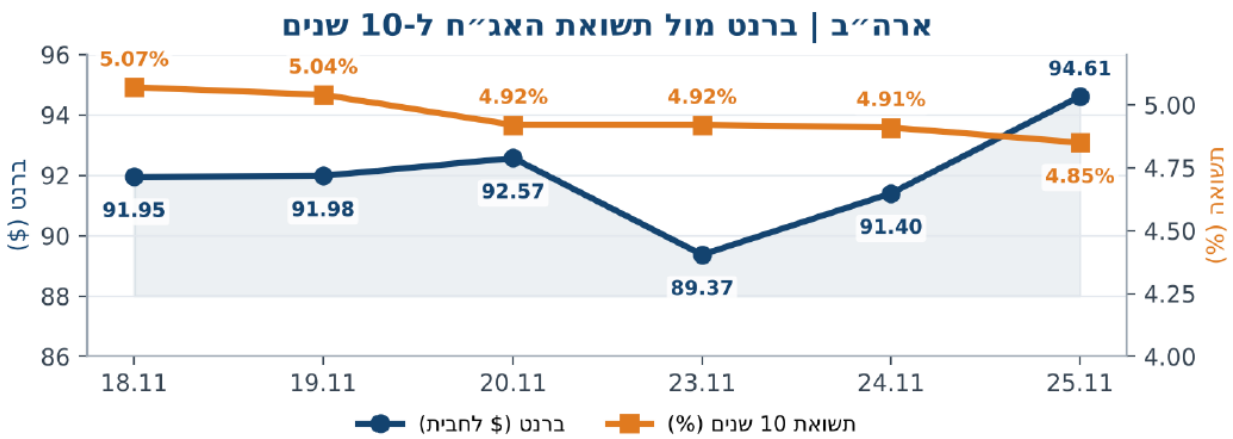

התשואות ירדו לשפל של כחודשיים וחצי למרות האינפלציה, והנפט זינק בסוף השבוע: שילוב שמגביר את הסיכון האינפלציוני.

לפרטים נוספים: צור קשר

www.prico.com E.mail: info@prico.com Tel: 972-3-6167070 fax: 972-3-6167060
1 Ben Gurion st, B.S.R Tower #2 Bnei Brak 5120149 ISRAEL

סקירת מחירי מתכות

לחברי איגוד תעשיות מתכת, חשמל ותשתית

אירופה

מטבעות ואינפלציה - שער האירו/דולר נקבע ב-25.11 על 1.0935 לפי ה-ECB, ובבוקר ה-26.11 נסחר סביב 1.098. האינפלציה השנתית בגוש האירו עמדה באוקטובר על 4.0%, וממשיכה לתמוך בציפיות להידוק מוניטרי.

ה-ECB ושוק האג"ח - השוק מתמחר בסבירות גבוהה העלאת ריבית בהחלטה ב-17.12. לפי ING, ציפיות המחירים של הצרכנים בגרמניה עלו שוב, נתון שמחזק את הלחץ על ה-ECB.

פעילות: גרמניה מול צרפת - מדד מנהלי הרכש המשולב בגוש האירו נותר בנובמבר על 51.7 (צפי: 51.9), החודש החמישי ברציפות של התרחבות. בגרמניה עלה המדד ל-55.0, הגבוה מאז מרץ 2022, ובצרפת ירד ל-46.2 (מ-46.6). אמון הצרכנים בגוש עלה ל-16.9- (מ-17.9-), ובגרמניה השתפר רק במעט. הפער בין גרמניה לצרפת מגביל את התמיכה באירו.

בריטניה - הליש"ט/דולר נסחר בבוקר ה-26.11 סביב 1.311, מעל שפל 19 החודשים (1.3011). האינפלציה באוקטובר עלתה ל-3.6% (מ-3.5%) בהשפעת מחירי הדלק, ומדד הליבה נותר על 2.8%. ריבית הבנק המרכזי האנגלי עומדת על 4.0%, וההחלטה הבאה ב-17.12.

שוקי המניות ומכסים - STOXX 600 פתח את ה-25.11 בעליות, אך ננעל בירידה של 1.06% ל-626.03 נקודות (2.8%- בשבוע), כשמכירות מניות ה-AI בוול סטריט התפשטו לאירופה. ה-DAX ירד ב-1.26% וה-FTSE 100 ב-0.32%. מניות השבבים הובילו את הירידות (ASML 5.8%-, Infineon 6.5%-, ASM International 7.8%-), ומנגד מניות הרכב עלו בעקבות מכסות של האיחוד על יבוא רכבים היברידיים מ-1.12. הצעת המכס האמריקאית של עד 15% על סחורות מהאיחוד מוסיפה סיכון ליצואניות.

משמעות למט"ח: הידוק מוניטרי באירופה עשוי לתמוך באירו, אך חולשת צרפת, איום המכסים והתחזקות הדולר מגבילים את פוטנציאל העלייה.

מבט קדימה - סקר ציפיות הצרכנים של ה-(27.11) ECB, החלטות הריבית של ה-ECB והבנק המרכזי האנגלי (17.12) ותגובת האיחוד להצעת המכסים. עלייה בציפיות הריבית באירופה ביחס לארה"ב עשויה לתמוך באירו.

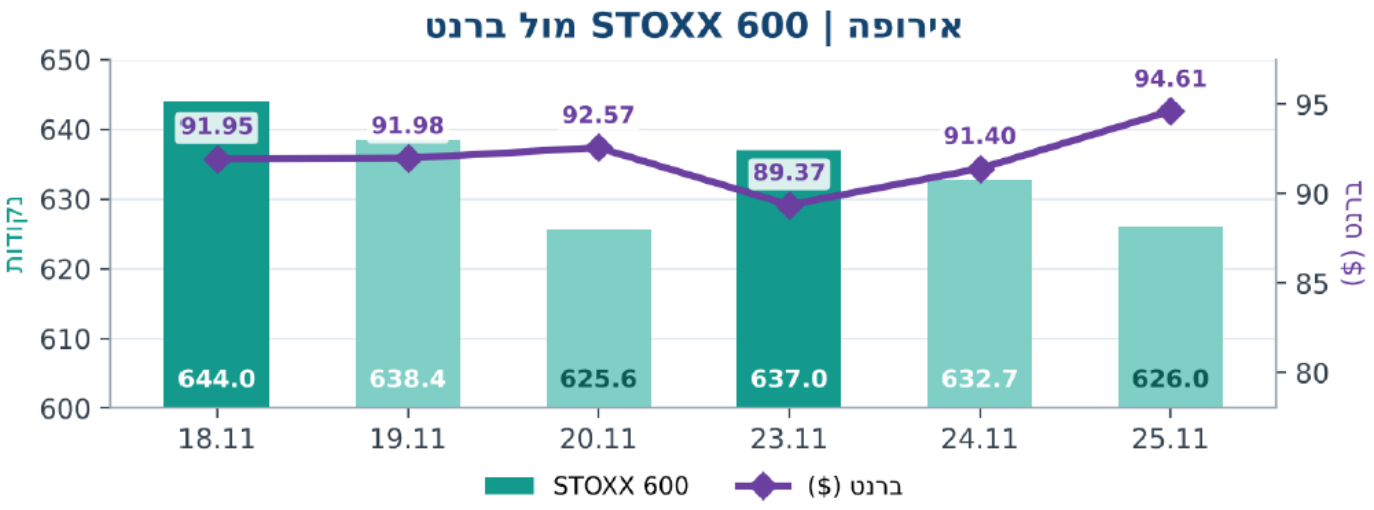

STOXX 600 נסוג לרמתו הנמוכה בשבוע, בזמן שהנפט זינק: שילוב שמשקף חשש לפעילות ולחצי מחירים באירופה.

לפרטים נוספים: צור קשר

www.prico.com E.mail: info@prico.com Tel: 972-3-6167070 fax: 972-3-6167060
1 Ben Gurion st, B.S.R Tower #2 Bnei Brak 5120149 ISRAEL

סקירת מחירי מתכות

לחברי איגוד תעשיות מתכת, חשמל ותשתית

ישראל

שוק המט"ח - השער היציג של הדולר נקבע ב-25.11 על 3.380 ש"ח (+1.05%), הגבוה מאז ספטמבר 2025. מאז 18.11 עלה הדולר ב-3.65%, מתחילת נובמבר בכ-8.4% ומתחילת השנה בכ-6%. האירו היציג עלה ל-3.698 ש"ח. לפי גלובס, יתרת גידורי המט"ח של המוסדיים הגיעה לכ-114 מיליארד דולר, לעומת כ-66 מיליארד ביוני אשתקד. ירידה של 1% במדדי המניות בחו"ל עשויה לחייב התחשבנות דולרית של קרוב ל-2 מיליארד דולר, ולכן ירידות בוול סטריט מחלישות את השקל.

אינפלציה וריבית - בנק ישראל הותיר ב-23.11 את הריבית על 3.25% למרות אינפלציה שנתית של 1.1%. לפי הבנק, בין החלטת הריבית הקודמת (21.10) ל-20.11 פוחת השקל ב-7.6% מול הדולר וב-5.1% מול האירו. היחלשות השקל עלולה לייקר את היבוא.

צמיחה ופוליטיקה - התוצר ברבעון השלישי גדל ב-8% בקצב שנתי לעומת הרבעון השני, והאבטלה הרחבה באוקטובר עמדה על 3.3%. במישור הפוליטי, המנדט להרכבת הממשלה הוטל על גדי איזנקוט ב-8.11 ל-28 ימים, עם אפשרות להארכה של עד 14 ימים. אי-הוודאות סביב הרכבת הממשלה ממשיכה להכביד על השקל.

בטווח הקצר: הדולר נסחר כעת בקצה העליון של תחום ההתנגדות 3.29-3.40. פריצה מעל 3.40 תתאפשר בעיקר אם יימשכו הירידות בוול סטריט או תחריף אי-הוודאות הפוליטית. התאוששות במניות בחו"ל, רגיעה ביטחונית ומכירות מט"ח של מוסדיים עשויות לתמוך בשקל.

בטווח הארוך: הכנסות המט"ח מיצוא שירותים ומהתעשייה הביטחונית עשויות לתמוך בשקל, בכפוף להתפתחויות הביטחוניות והפיסקליות. ניהול החשיפה המטבעית נותר מרכיב מרכזי ליצואנים וליבואנים.

מבט קדימה - סיום תקופת המנדט הראשונה (תחילת דצמבר), סיכום דיוני הריבית (7.12) והחלטת הריבית הבאה (4.1.27). המשך ירידות במניות בחו"ל או החרפת אי-הוודאות עשויים לתמוך ב-USD/ILS וב-EUR/ILS, והתאוששות ורגיעה עשויות לחזק את השקל.

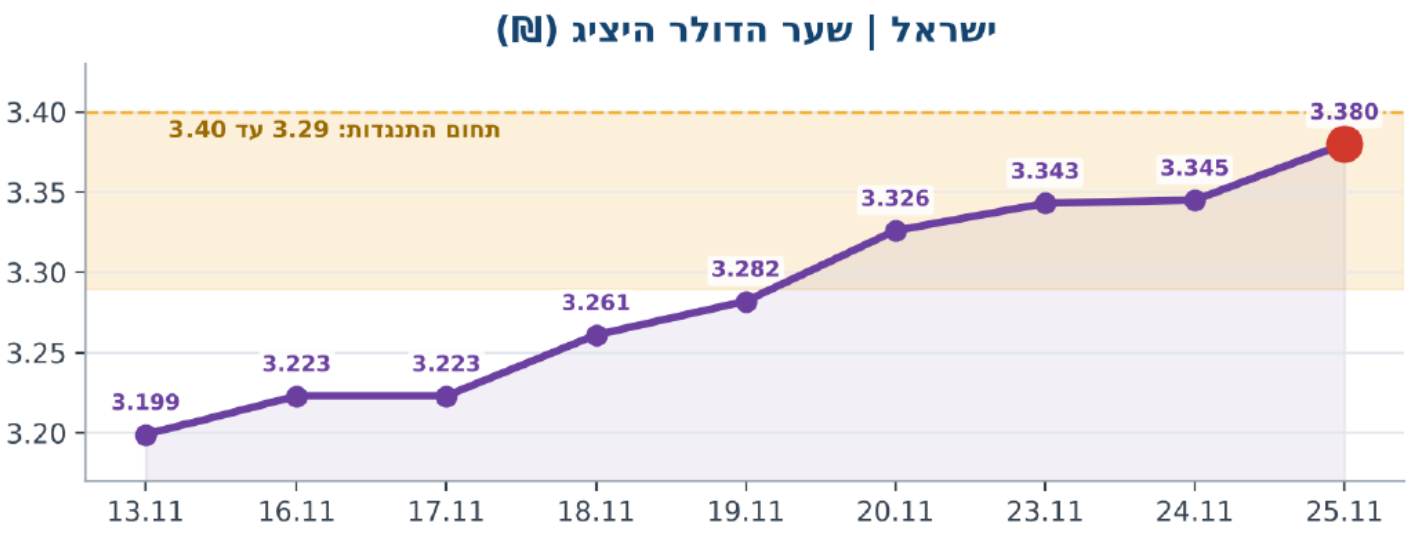

לפרטים נוספים: צור קשר

www.prico.com E.mail: info@prico.com Tel: 972-3-6167070 fax: 972-3-6167060
1 Ben Gurion st, B.S.R Tower #2 Bnei Brak 5120149 ISRAEL

סקירת מחירי מתכות
לחברי איגוד תעשיות מתכת, חשמל ותשתית

השער היציג עלה ב-5.7% בתוך שבועיים ונמצא בקצה העליון של תחום ההתנגדות (3.29-3.40).

מתכות בסיס (LME)

מחירי המתכות התעשייתיות המשיכו לרדת השבוע, בהובלת הנחושת והניקל, לצד החולשה בשוקי המניות והתחזקות הדולר. בטבלה מחירי חוזים ל-3 חודשים ומלאים ב-25.11, בהשוואה ל-18.11:

מתכת	מחיר 25.11	מחיר 18.11	שינוי	מלאי 18.11	מלאי 25.11	שינוי
נחושת	11,758	12,471	-5.72%	327,400	336,750	+2.86%
אבץ	3,394	3,484	-2.58%	146,775	143,450	-2.27%
ניקל	15,210	15,855	-4.07%	274,116	275,604	+0.54%
אלומיניום	2,760	2,822	-2.20%	226,150	219,200	-3.07%

מחירים בדולר לטון; מלאים בטונות. מחירי 25.11 הם המחירים הרשמיים של ה-LME, מחירי 18.11 הם מחירי סגירה.

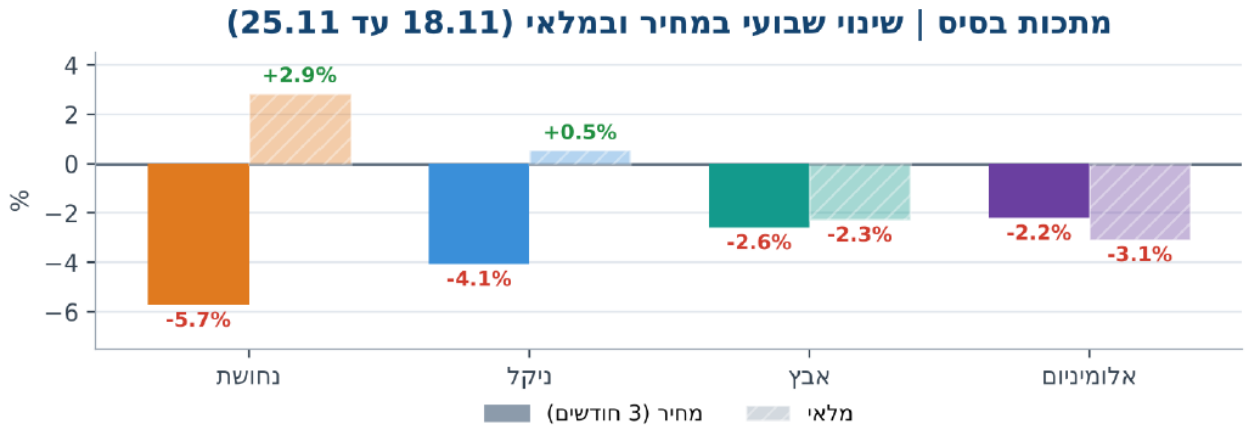

הנחושת והניקל ירדו לצד עלייה במלאים, סימן לחולשה בביקושים.

עדכון 26.11 - הנחושת איבדה 5.72% והניקל 4.07% במהלך השבוע, לצד עלייה במלאי של שתי המתכות. גם האבץ והאלומיניום ירדו, למרות ירידה במלאי שלהן. ה-LME הקשיח זמנית את כללי ההשאלה בשוק האלומיניום, על רקע ירידה במלאים הזמינים.

משמעות: הירידה במחירים לצד העלייה במלאי הנחושת והניקל עשויה לשקף חשש מהיחלשות הביקושים, בין היתר בהשקעות במרכזי נתונים. התחזקות הדולר, ציפיות להעלאת ריבית בארה"ב ואיום המכסים עלולים להמשיך להכביד על המחירים בטווח הקצר.

לפרטים נוספים: צור קשר

www.prico.com E.mail: info@prico.com Tel: 972-3-6167070 fax: 972-3-6167060
1 Ben Gurion st, B.S.R Tower #2 Bnei Brak 5120149 ISRAEL

סקירת מחירי מתכות

לחברי איגוד תעשיות מתכת, חשמל ותשתית

26.11.2026

גרף מדד ההובלה הימית BDI



גרף הדולר/שקל

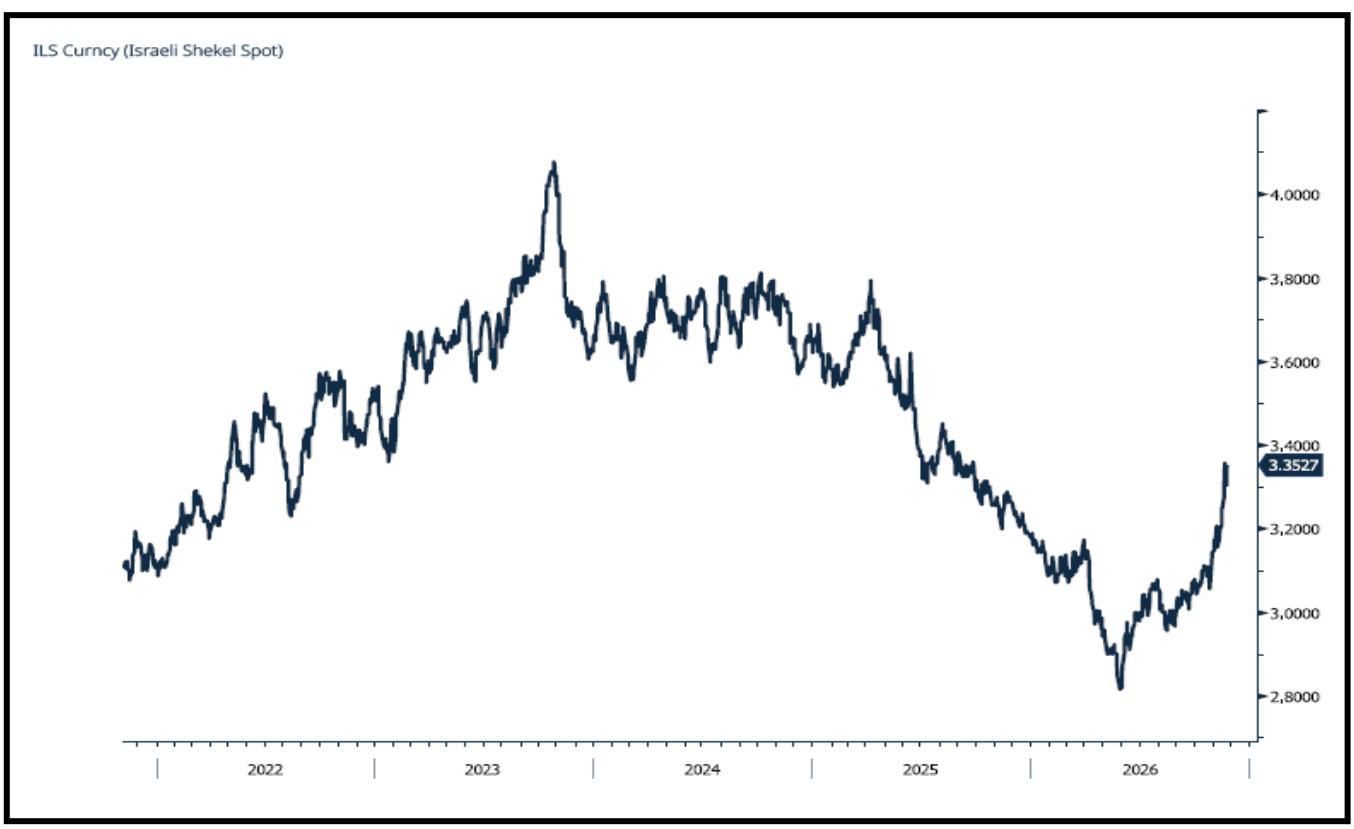

www.prico.com E.mail: info@prico.com Tel: 972-3-6167070 fax: 972-3-6167060
1 Ben Gurion st, B.S.R Tower #2 Bnei Brak 5120149 ISRAEL

סקירת מחירי מתכות

לחברי איגוד תעשיות מתכת, חשמל ותשתית

אבץ

מצורפים גרפים של אבץ ל 3 חודשים, גרף מדד ה - LME 3חודשים, סטיות התקן הגלומות של המחיר, רמת מלאי המתכת והפרש בין מחיר לשלושה חודשים לבין מחיר מימוש.



בדיל

מצורפים גרפים של בדיל ל 3 חודשים, גרף מדד ה - LME 3חודשים, סטיות התקן הגלומות של המחיר, רמת מלאי המתכת והפרש בין מחיר לשלושה חודשים לבין מחיר מימוש.



www.prico.com E.mail: info@prico.com Tel: 972-3-6167070 fax: 972-3-6167060
1 Ben Gurion st, B.S.R Tower #2 Bnei Brak 5120149 ISRAEL

סקירת מחירי מתכות

לחברי איגוד תעשיות מתכת, חשמל ותשתית

ניקל

מצורפים גרפים של ניקל ל 3 חודשים, גרף מדד ה - LME 3חודשים, סטיות התקן הגלומות של המחיר, רמת מלאי המתכת והפרש בין מחיר לשלושה חודשים לבין מחיר מימוש.



עופרת

מצורפים גרפים של עופרת ל 3 חודשים, גרף מדד ה - LME 3חודשים, סטיות התקן הגלומות של המחיר, רמת מלאי המתכת והפרש בין מחיר לשלושה חודשים לבין מחיר מימוש.



www.prico.com E.mail: info@prico.com Tel: 972-3-6167070 fax: 972-3-6167060
1 Ben Gurion st, B.S.R Tower #2 Bnei Brak 5120149 ISRAEL

סקירת מחירי מתכות

לחברי איגוד תעשיות מתכת, חשמל ותשתית

אלומיניום (PRIM)

מצורפים גרפים של אלומיניום PRIM ל 3 חודשים, גרף מדד ה - LME 3חודשים, סטיות התקן הגלומות של המחיר, רמת מלאי המתכת והפרש בין מחיר לשלושה חודשים לבין מחיר מימוש.



אלומיניום (ALLOY)

מצורפים גרפים של **אלומיניום ALLOY** ל 3 חודשים, גרף מדד ה - LME 3חודשים, סטיות התקן הגלומות של המחיר, רמת מלאי המתכת והפרש בין מחיר לשלושה חודשים לבין מחיר מימוש.



www.prico.com E.mail: info@prico.com Tel: 972-3-6167070 fax: 972-3-6167060
1 Ben Gurion st, B.S.R Tower #2 Bnei Brak 5120149 ISRAEL

סקירת מחירי מתכות

לחברי איגוד תעשיות מתכת, חשמל ותשתית

קובלט

מצורפים גרפים של קובלט ל 3 חודשים, גרף מדד ה - LME 3 חודשים, סטיות התקן הגלומות של המחיר, רמת מלאי המתכת והפרש בין מחיר לשלושה חודשים לבין מחיר מימוש.



נחושת

מצורפים גרפים של נחושת ל 3 חודשים, גרף מדד ה - LME 3 חודשים, סטיות התקן הגלומות של המחיר, רמת מלאי המתכת והפרש בין מחיר לשלושה חודשים לבין מחיר מימוש.



www.prico.com E.mail: info@prico.com Tel: 972-3-6167070 fax: 972-3-6167060
1 Ben Gurion st, B.S.R Tower #2 Bnei Brak 5120149 ISRAEL

סקירת מחירי מתכות

לחברי איגוד תעשיות מתכת, חשמל ותשתית

26.112026

HOT ROLLED COIL STEEL - גרף ה

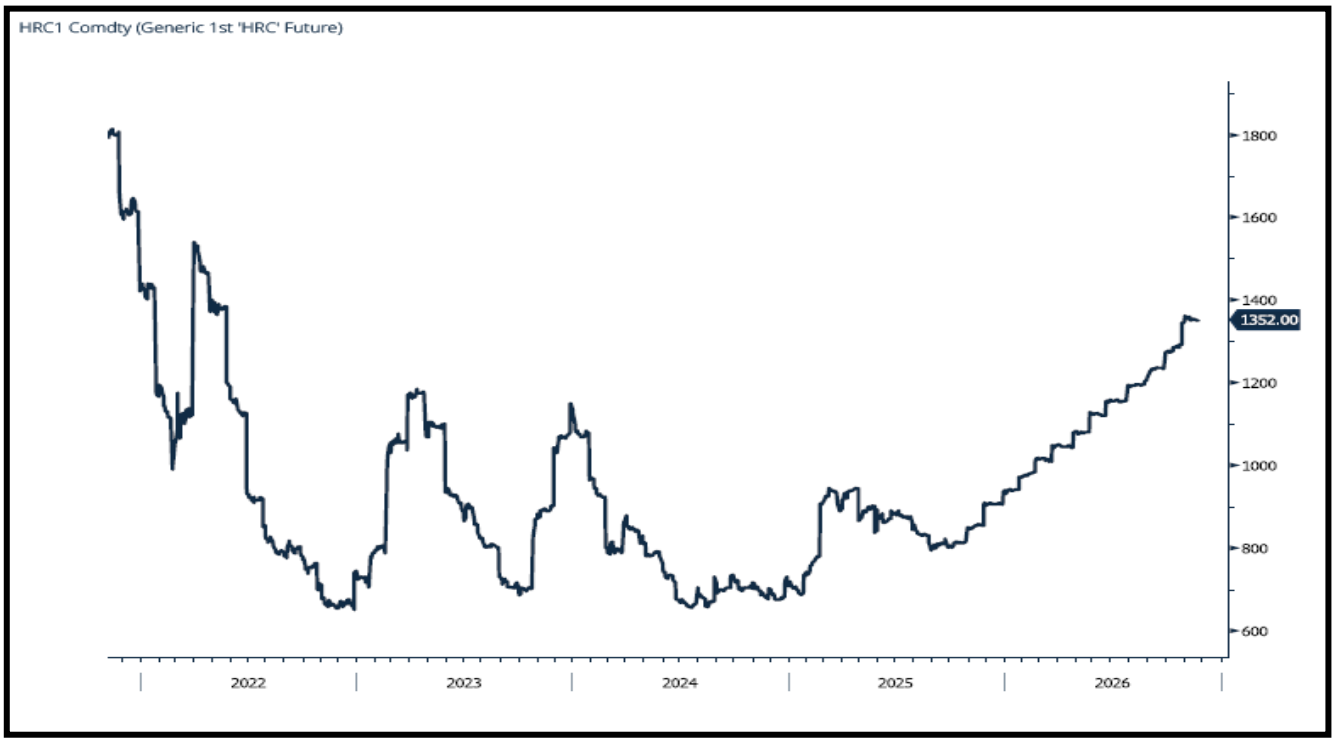

Steel HRC China -גרף ה

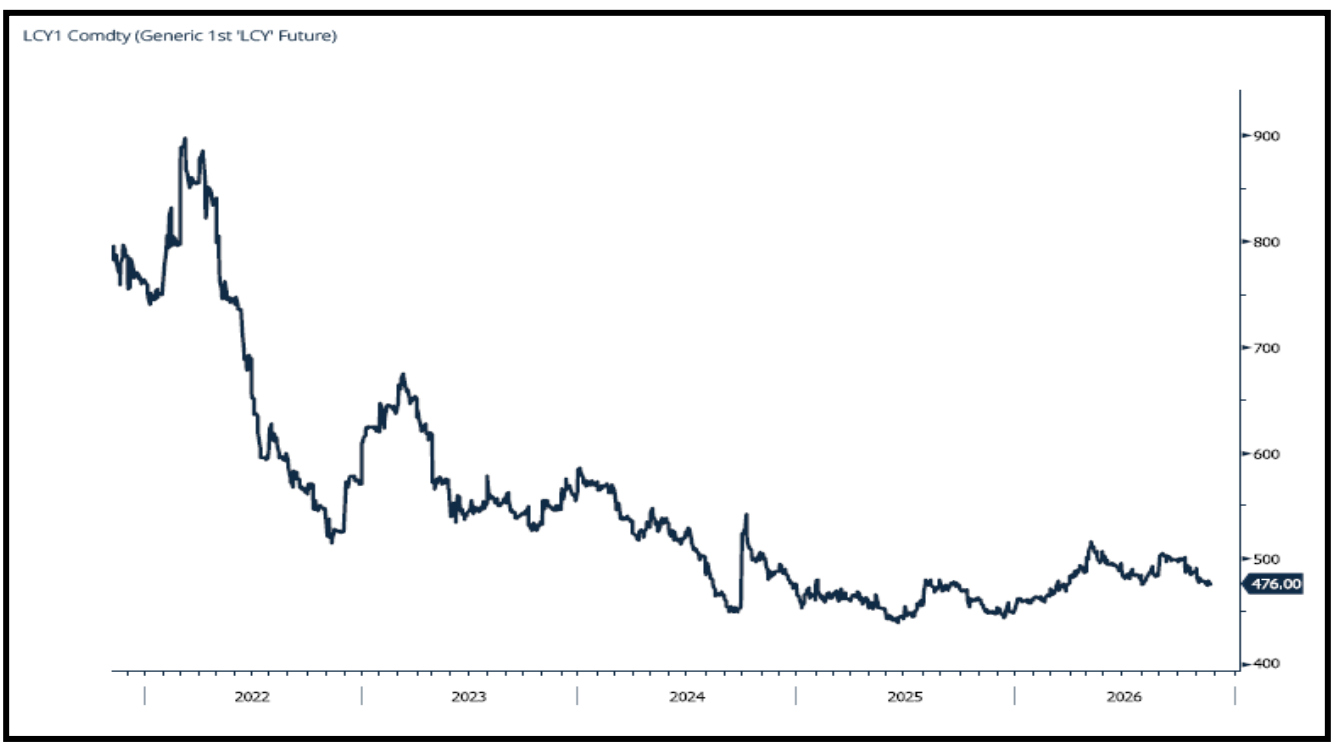

www.prico.com E.mail: info@prico.com Tel: 972-3-6167070 fax: 972-3-6167060
1 Ben Gurion st, B.S.R Tower #2 Bnei Brak 5120149 ISRAEL

סקירת מחירי מתכות

לחברי איגוד תעשיות מתכת, חשמל ותשתית

גרף פלדה מסוג REBAR



גרף ה - נירוסטה

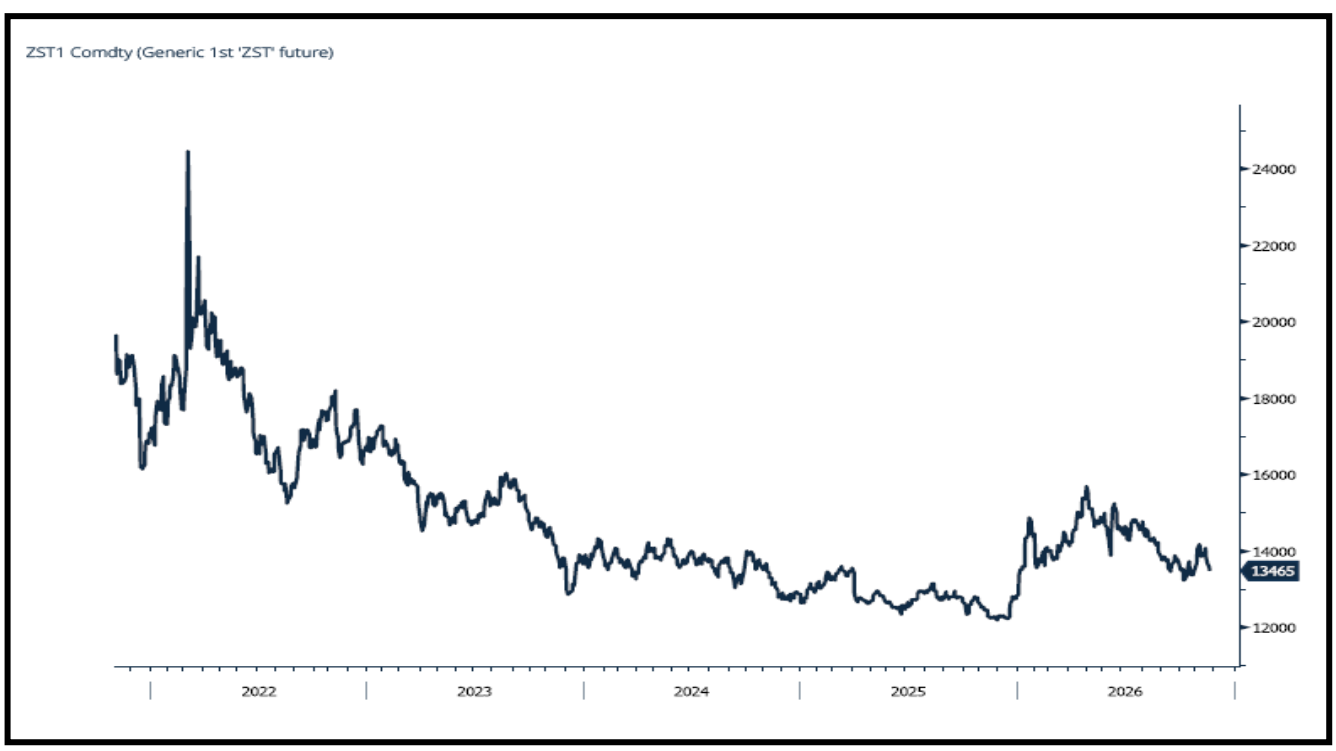

www.prico.com E.mail: info@prico.com Tel: 972-3-6167070 fax: 972-3-6167060
1 Ben Gurion st, B.S.R Tower #2 Bnei Brak 5120149 ISRAEL

סקירת מחירי מתכות

לחברי איגוד תעשיות מתכת, חשמל ותשתית

גרף הליתיום

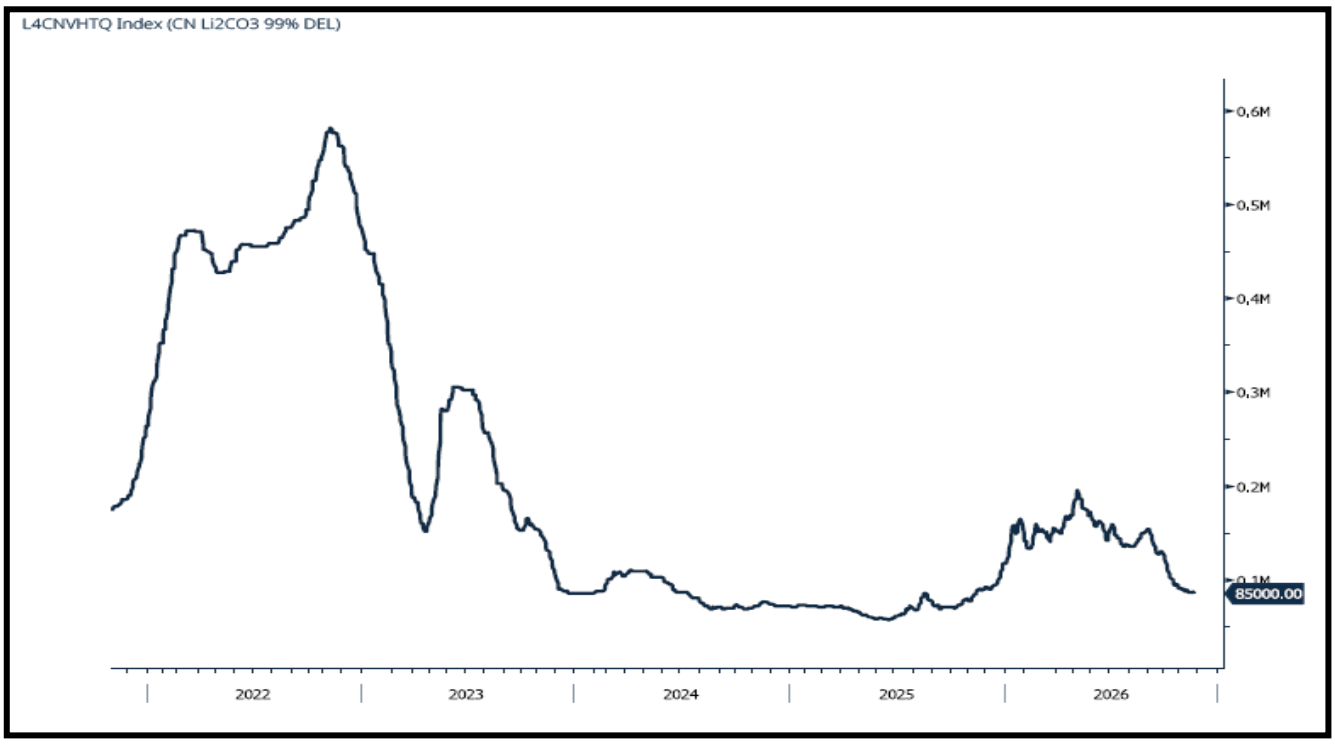

גרף מדד LME INDEX



www.prico.com E.mail: info@prico.com Tel: 972-3-6167070 fax: 972-3-6167060
1 Ben Gurion st, B.S.R Tower #2 Bnei Brak 5120149 ISRAEL

סקירת מחירי סחורות

לחברי איגוד תעשיות מתכת, חשמל ותשתית

אין לראות במידע המופיע בסקירה משום המלצה לביצוע פעולות ו/או ייעוץ השקעות ו/או שיווק השקעות ו/או ייעוץ מכל סוג שהוא. המידע המוצג הינו לידיעה בלבד ואינו מהווה תחליף לייעוץ המתחשב בנתונים ובצרכים המיוחדים של כל אדם. כל העושה במידע הנ"ל שימוש כלשהו - עושה זאת על דעתו בלבד ועל אחריותו הבלעדית. קבוצת פריקו ו/או חברות קשורות ו/או בעלי עניין, ו/או עובדים ו/או נושאי משרה בכל אחד מאלו, עשויים להיות בעלי עניין בניירות הערך והנכסים הפיננסיים המוזכרים באתר.

פרטים והסברים באשר לבחינת החשיפות השונות וכן באשר לאסטרטגיות הניתנות לביצוע על מנת לגדר חשיפות אלו ניתן לקבל בדסק אנליסטים בפריקו.

בדבר פרטים נוספים באמור לעייל ניתן לפנות למשרדינו בטלפון : 03-6167070
סקירות שוק ומידע נוסף בנושא מכשירים פיננסיים ניתן למצוא באתר פריקו https://www.prico.co.il/
אין במסמך זה משום הצעה ו/או יעוץ ו/או המלצה כל שהיא לביצוע ו/או אי ביצוע עסקה כל שהיא
למתעניינים, יש לפנות לדסק אנליסטים לקבלת מידע ופרטים נוספים

