



סקירת מחירי מתכות

עבור חברי איגוד תעשיות מתכת, חשמל ותשתית



PRICO
Since 1979



קבוצת פריקו - שירותים פיננסיים
לעסקים בינלאומיים

לפרטים נוספים: [צור קשר](#)

טבלת מחירים

שיעור שינוי מתחילת משבר הקורונה	שיעור שינוי מתחילת 2025	שיעור שינוי שנתי	שיעור שינוי חודשי	שיעור שינוי שבועי	מחיר אחרון	
45.44%	-1.33%	10.73%	-3.30%	-1.31%	2517.5	alum prim
63.41%	0.00%	26.33%	0.00%	0.00%	2255	alum allow
61.13%	2.68%	6.38%	-1.31%	1.04%	9003	copper
7.18%	0.20%	-5.78%	-5.58%	0.44%	1956	lead
22.01%	0.46%	-5.95%	-4.04%	-0.11%	15398	nickel
86.86%	2.96%	21.61%	2.72%	2.22%	29944	tin
31.12%	-4.03%	9.36%	-7.14%	-5.40%	2875.50	zinc
29.08%	-0.61%	-5.55%	-0.27%	-0.44%	561.5	lme steel rebar
-25.38%	0.00%	-15.33%	0.00%	0.00%	24300	cobalt
22.41%	0.14%	-34.86%	3.05%	-2.07%	709	U.S. Midwest domestic Steel HRC
-6.50%	-3.31%	-20.96%	-5.15%	-3.26%	460	Steel HRC FOB China

• המחירים במונחי דולר לטון

טבלת מלאים

שיעור שינוי מתחילת 2025	שיעור שינוי שנתי	שיעור שינוי חודשי	שיעור שינוי שבועי	מלאי אחרון במונחי טון	
-2.33%	11.84%	-8.81%	-3.01%	624275	alum prim
0.00%	-13.98%	-1.23%	0.00%	1600	alum allow
-1.57%	63.72%	-0.98%	-1.57%	267150	copper
-3.70%	83.75%	-13.51%	-4.54%	234700	lead
3.01%	156.24%	0.06%	2.25%	165366	nickel
-1.98%	-36.85%	-0.11%	-1.47%	4705	tin
-4.42%	2.03%	-19.48%	-5.61%	224525	zinc
0.70%	-25.37%	-7.41%	0.70%	288.44	steelhome China rebar
-1.16%	2.82%	-10.46%	-1.16%	216.72	Steelhome China Hot Rolled Coil Total Inventory
-1.56%	36.96%	-1.56%	-1.56%	126	cobalt

שערי דלקים ומטבעות נבחרים

שיעור שינוי מתחילת משבר הקורונה	שיעור שינוי מתחילת 2025	שיעור שינוי שנתי	שיעור שינוי חודשי	שיעור שינוי שבועי	מחיר אחרון	
32.77%	3.68%	1.67%	8.82%	3.68%	77.39	brent crude
43.19%	4.10%	5.50%	11.10%	4.10%	74.66	light crude
5.98%	0.45%	-1.37%	2.41%	0.94%	3.6497	usdils
-0.62%	0.36%	-6.74%	0.37%	0.36%	3.7799	eurils

מקור: Bloomberg

[לפרטים נוספים: צור קשר](#)

במהלך השבוע החולף, המסחר בשווקים הפיננסיים הגלובליים התנהל במגמה מעורבת. בתום יום המסחר של ה- 07.01 מדד הדאו ג'ונס עמד ברמת 42,528 נק', ירידה בשיעור של 0.50% לעומת רמות הסגירה שבוע שעבר, מדד הנאסד"ק 100 נסחר ברמת 21,173 נק', ירידה בשיעור של 0.70% לעומת רמות הסגירה של שבוע שעבר, מדד ה-S&P 500 סגר ברמת 5,909 נק', ירידה בשיעור של 0.60% לעומת רמות הסגירה של שבוע שעבר, המדד האנגלי "FT 100" הפוטסי "100" נסחר ברמת 8,245 נק', עליה בשיעור של 0.30% לעומת רמות הסגירה של שבוע שעבר, מדד הדאקס DAX הגרמני נסחר ברמה של 20,341 נק', עליה בשיעור של 2.20% לעומת רמות הסגירה של שבוע שעבר.

ארצות הברית –

במהלך השבוע החולף התפרסמו נתוני מדד ההזמנות בסקטור הייצור ISM אשר שווה ברמת 49.3, הצטמקות נמוכה מהתחזית. במקביל מדד ההזמנות בסקטור השירותים ISM שווה ברמת 54.1 התרחבות גבוהה מתחזית מוקדמת של 53.3. נתון נוסף אשר פורסם והשפיעה משמעותית על השווקים היה מספר המשרות שנפתחו בחודש נובמבר בו הכלכלה האמריקאית הוסיפה 8,098 מיליון משרות גידול של 259 אלף משרות מהחודש הקודם.

אמש הנשיא הנבחר מר. דונאלד טראמפ אמר שישקול להכריז מצב חירום בכדי להטיל את המכסים ולקיים את הבטחותיו, אמירה זו גררה התחזקות משמעותית של הדולר מול כלל המטבעות. מדד הדולר DXY עלה כ-0.5% ושווה ברמת 109.2. במקביל התשואות על אגרות החוב הממשלתיות ל-10 שנים עלו לעבר רמת 4.72%, הרמה הגבוהה ביותר מזה 8 חודשים. השוק מתמחר כעת הפחתת ריבית בשיעור כולל של 0.5% בשנת 2025.

אירופה –

בשבוע החולף התפרסם מדד המחירים לצרכן לחודש דצמבר אשר עלה ב-2.4% עלייה בהתאם לתחזיות, במונחים חודשיים עלה המדד ב-0.4% עלייה בהתאם לתחזית. כאשר בגרמניה הכלכלה הגדולה באירופה האינפלציה שווה ברמת 2.6% נתון גבוה מהתחזית ובצרפת עלה המדד ב-1.3% נתונים המורים כי המדדים בתוך טווח היעד ומתחת לתחזית המוקדמת. שיעורי האבטלה לחודש נובמבר שווים ברמת 6.3%, הרמה הנמוכה ביותר מזה שנים.

לפי מחלקת המחקר של הבנק המרכזי האירופי ה-ECB רמת האינפלציה עשוי להמשיך ולרדת לתוך טווח היעד, כאשר בשנת 2024 צפויה רמת המחירים לעמוד על 2.4%, ב-2025 ו-1.9% ב-2026. התוצר יצמח ב-0.7% ב-2024, 1.1% ב-2025 ו-1.4% ב-2026 בכך עודכנו כלפי מטה נתוני הצמיחה.

כפי שסקרנו בעבר בחירתו של הנשיא דונלד טראמפ והצפי לכך שריבית הדולר תרד בקצב איטי יותר מירידת ריבית האירו לצד ההאטה בכלכלה האירופית מצב הצפוי לתמוך בהפחתת ריבית האירו בשיעור מצטבר של כ-1%, שער האירו/דולר המשיך להחלש והתייצב סביב רמת 1.028 דולר לאירו. בשווקים צופים כי במקרה בו הנשיא טראמפ יממש את מדיניותו ויטיל מכסים על היבוא מאירופה הרי ששער האירו דולר צפוי להמשיך ולהחלש לעבר רמת 1.02 דולר לאירו ואף פחות.

ישראל –

בשבוע החולף על רקע היצע היצואנים ומנגד הביקוש של המוסדיים נסחר שער הדולר שקל בתחום שערים רחב, מתחילת השבוע התחזק השקל לעבר רמת 3.62 שקל לדולר, אך בעקבות מימושים בבורסה האמריקאית והתחזקות הדולר בעולם עלה שער הדולר/שקל לעבר רמת 3.68 שקל לדולר והתייצב בהמשך סביב רמת 3.66 שקל לדולר.

כפי שכבר כתבנו במצב בו תחול התקדמות בעסקת החטופים ולצידה עצירת הלחימה בעזה עשוי הביקוש לשקל לגרור להתבססות שער הדולר/שקל מתחת לרמת 3.60 שקל לדולר. עם זאת בטווח הקצר, להערכתנו, על אף הסכם הפסקת האש רכבת ההרים בשער הדולר/שקל צפויה להמשיך, כאשר החשש ממתקפה איראנית או מיוזמה ישראלית מעיבים על שער הדולר/שקל. במקביל מימושים בבורסות בחו"ל עשויים לגרור להיחלשות נוספת בשער השקל, כתוצאה מכך בטווח הקצר עשוי שער השקל לנוע בתחום שערים רחב 3.53 – 3.82 שקל לדולר. בטווח הארוך לשנת 2025 השקל עשוי להתחזק ולשוב לעבר טווח שערים של 3.48-3.74 שקל לדולר, כאשר התנודתיות המשמעותית עשויה להמשיך. על רקע נתוני המאקרו המתגרים וחוסר הוודאות הפוליטית בישראל שער הדולר עשוי להמשיך בתנועת "רכבת ההרים".

השבוע בנק ישראל הודיע כי החליט להותיר את הריבית המוניטרית פעם נוספת ברמת 4.5%, לדברי הנגיד בתחילת השנה האינפלציה עשויה להמשיך ולשהות ברמה גבוהה מיעד האינפלציה וכי רק ברבעון שני צפויה בלימה והתקררות בלחצים האינפלציוניים. לפי דוח מחלקת המחקר של בנק ישראל, על פי התרחיש הבסיסי של התחזית, ההערכה היא כי התוצר צמח בשנת 2024 בשיעור של 0.6% והוא צפוי לצמוח בשנת 2025 ב-4.0% וב-2026 ב-4.5%. שיעור האינפלציה בארבעת הרבעונים הקרובים (המסתיימים ברבעון הרביעי של שנת 2025) צפוי לעמוד על 2.6% ושיעור האינפלציה במהלך שנת 2026 על 2.3%. רמת הריבית ברבעון הרביעי של 2025 צפויה לעמוד במוצע על 4.0%/4.25%.

כפי שכבר כתבנו, עם תום הלחימה צפויים לחצים מנוגדים על רמת המחירים בישראל, מצד אחד התחזקות משמעותית בשער השקל עם הגדלת היצע הטיסות אשר צפויים להוריד את רמת המחירים. מנגד חזרת הכלכלה הישראלית לפעילות והרצון לצרוך כ"פיצוי" לאחר המלחמה הממושכת כל זאת לצד עליית המע"מ באחוז, הארנונה, החשמל והמים עשויים לתרום לעליית רמת המחירים.

שוק המתכות

העלייה במחירי האנרגיה תורמת לעלייה בהוצאות היצור והשיווק דבר שבא לידי ביטוי בעלויות מחירים כבנוחות, באלומיניום ובניקל.

מדד ה-LME בבורסת המתכות בלונדון עמד בסיום יום המסחר ב 08.01 ברמת 3,942 נק', עליה בשיעור של 1.20% לעומת רמות הסגירה של שבוע שעבר.

COPPER - מחיר הנחושת עלה במהלך שבוע המסחר, כאשר בתום יום המסחר של ה-07.01 עמד המחיר על רמת 9,003 דולר לטון, עליה בשיעור של 1.40% לעומת הרמות הסגירה של שבוע שעבר. רמת המלאים ירדה במהלך השבוע, כאשר ב-07.01 עמדו המלאים על רמת 267,150 טון, ירידה בשיעור של 1.00% לעומת רמות הסגירה בשבוע שעבר.

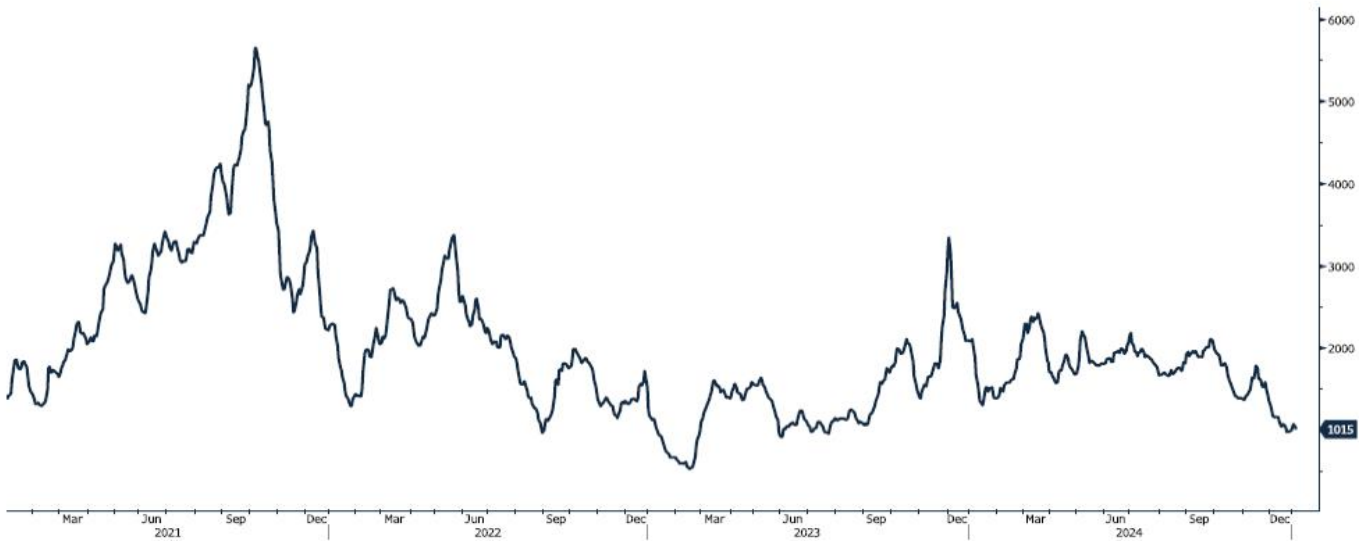
ZINC - מחיר האבץ ירד במהלך שבוע המסחר, כאשר בתום יום המסחר של ה-07.01 עמד המחיר על 2,875 דולר לטון, ירידה בשיעור של 0.50% לעומת הרמה בשבוע שעבר. רמת המלאים ירדה במהלך השבוע, כאשר ב-07.01 עמדו המלאים על 224,525 טון, ירידה בשיעור של 2.50% לעומת רמות הסגירה בשבוע שעבר.

NICKEL - מחיר הניקל עלה במהלך שבוע המסחר, כאשר בתום יום המסחר של ה-07.01 עמד המחיר על 15,398 דולר לטון, עליה בשיעור של 1.90% לעומת רמות הסגירה בשבוע שעבר. רמת המלאים עלתה במהלך השבוע, כאשר ב-07.01 עמדו המלאים על רמת 165,366 טון, עליה בשיעור של 0.80% לעומת רמות הסגירה בשבוע שעבר.

ALUMINIUM PRIM - מחיר האלומיניום עלה במהלך שבוע המסחר, כאשר בתום יום המסחר של ה-07.01 עמד על 2,517 דולר לטון, עליה בשיעור של 1.00% לעומת רמות הסגירה בשבוע שעבר. רמת מלאי האלומיניום ירדה במהלך השבוע, כאשר עמדה ב-07.01 על רמת 624,275 טון, ירידה בשיעור של 0.90% לעומת רמות הסגירה בשבוע שעבר.

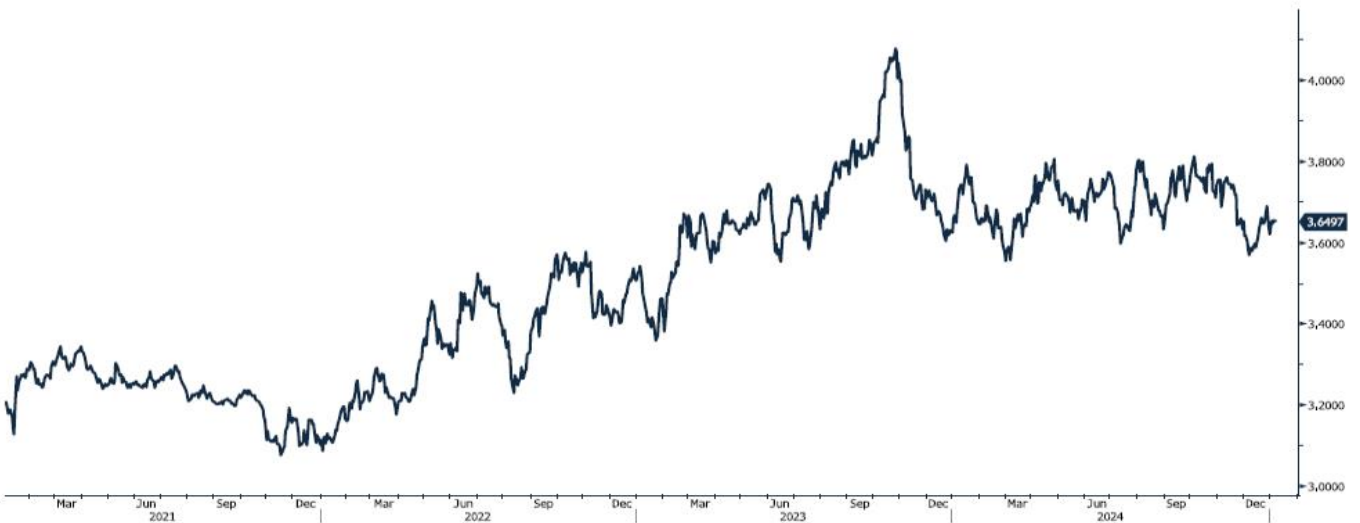
גרף מדד ההובלה הימית BDI

BDIY Index (BDI Baltic Exchange Dry Index)



גרף הדולר/שקל

ILS Curncy (Israeli Shekel Spot)



[לפרטים נוספים: צור קשר](#)

אבץ

מצורפים גרפים של אבץ ל3 חודשים, גרף מדד ה - LME 3 חודשים, סטיות התקן הגלומות של המחיר, רמת מלאי המתכת והפרש בין מחיר לשלושה חודשים לבין מחיר מימוש.



בדיל

מצורפים גרפים של בדיל ל3 חודשים, גרף מדד ה - LME 3 חודשים, סטיות התקן הגלומות של המחיר, רמת מלאי המתכת והפרש בין מחיר לשלושה חודשים לבין מחיר מימוש.



מקור: Bloomberg

WWW.PRICO.COM
E.Mail: info@prico.com

1 Ben Gurion St., B.S.R. Tower #2 | Bnei Brak 51201 Israel
P.O.Box 6400 Tel-Aviv 61063, Israel

לפרטים נוספים: צור קשר

Tel: 972-3-6167070
fax: 972-3-6167060

ניקל

מצורפים גרפים של ניקל ל-3 חודשים, גרף מדד ה- LME 3 חודשים, סטיות התקן הגלומות של המחיר, רמת מלאי המתכת והפרש בין מחיר לשלושה חודשים לבין מחיר מימוש.



עופרת

מצורפים גרפים של עופרת ל-3 חודשים, גרף מדד ה- LME 3 חודשים, סטיות התקן הגלומות של המחיר, רמת מלאי המתכת והפרש בין מחיר לשלושה חודשים לבין מחיר מימוש.



מקור: Bloomberg

WWW.PRICO.COM
E.Mail: info@prico.com

1 Ben Gurion St., B.S.R. Tower #2 | Bnei Brak 51201 Israel
P.O.Box 6400 Tel-Aviv 61063, Israel

לפרטים נוספים: צור קשר

Tel: 972-3-6167070
fax: 972-3-6167060

אלומיניום (PRIM)

מצורפים גרפים של אלומיניום (PRIM) ל3 חודשים, גרף מדד ה - LME 3 חודשים, סטיות התקן הגלומות של המחיר, רמת מלאי המתכת והפרש בין מחיר לשלושה חודשים לבין מחיר מימוש.



אלומיניום (ALLOY)

מצורפים גרפים של אלומיניום (ALLOY) ל3 חודשים, גרף מדד ה - LME 3 חודשים, סטיות התקן הגלומות של המחיר, רמת מלאי המתכת והפרש בין מחיר לשלושה חודשים לבין מחיר מימוש.



מקור: Bloomberg

WWW.PRICO.COM
E.Mail: info@prico.com

1 Ben Gurion St., B.S.R. Tower #2 | Bnei Brak 51201 Israel
P.O.Box 6400 Tel-Aviv 61063, Israel

לפרטים נוספים: צור קשר

Tel: 972-3-6167070
fax: 972-3-6167060

קובלט (Cobalt)

מצורפים גרפים של קובלט ל-3 חודשים, גרף מדד ה- LME 3 חודשים, סטיות התקן הגלומות של המחיר, רמת מלאי המתכת והפרש בין מחיר לשלושה חודשים לבין מחיר מימוש.



נחושת

מצורפים גרפים של נחושת ל-3 חודשים, גרף מדד ה- LME 3 חודשים, סטיות התקן הגלומות של המחיר, רמת מלאי המתכת והפרש בין מחיר לשלושה חודשים לבין מחיר מימוש.



מקור: Bloomberg

[לפרטים נוספים: צור קשר](#)

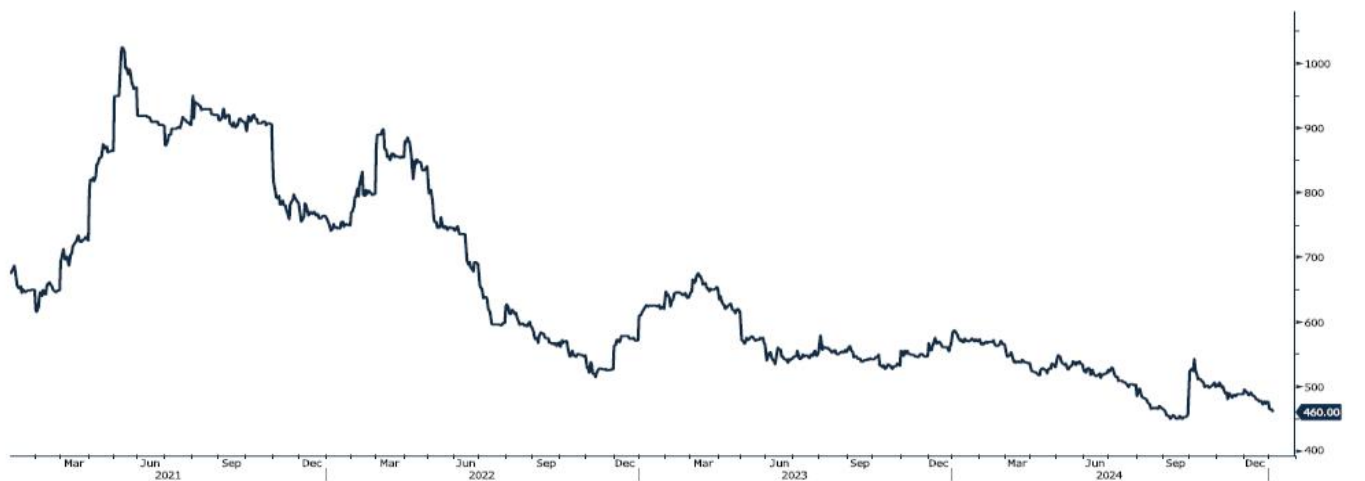
גרף ה - HOT ROLLED COIL STEEL

HRC1 Comdty (Generic 1st 'HRC' Future)



גרף ה - Steel HRC China

LCY1 Comdty (Generic 1st 'LCY' Future)



מקור: Bloomberg

לפרטים נוספים: צור קשר

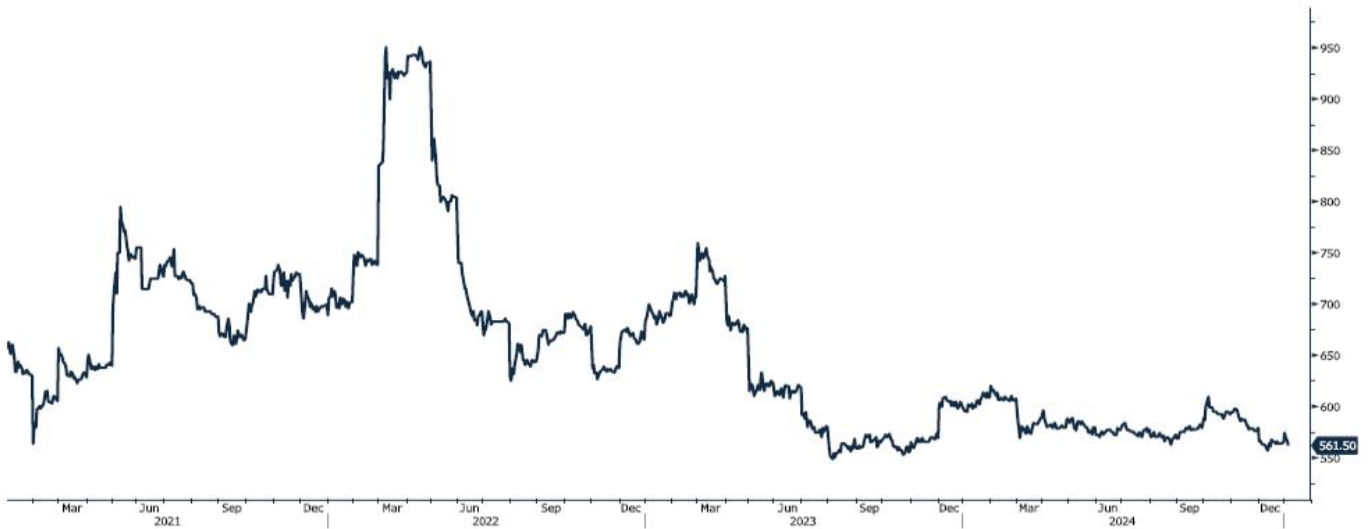
WWW.PRICO.COM
E.Mail: info@prico.com

1 Ben Gurion St., B.S.R. Tower #2 | Bnei Brak 51201 Israel
P.O.Box 6400 Tel-Aviv 61063, Israel

Tel: 972-3-6167070
fax: 972-3-6167060

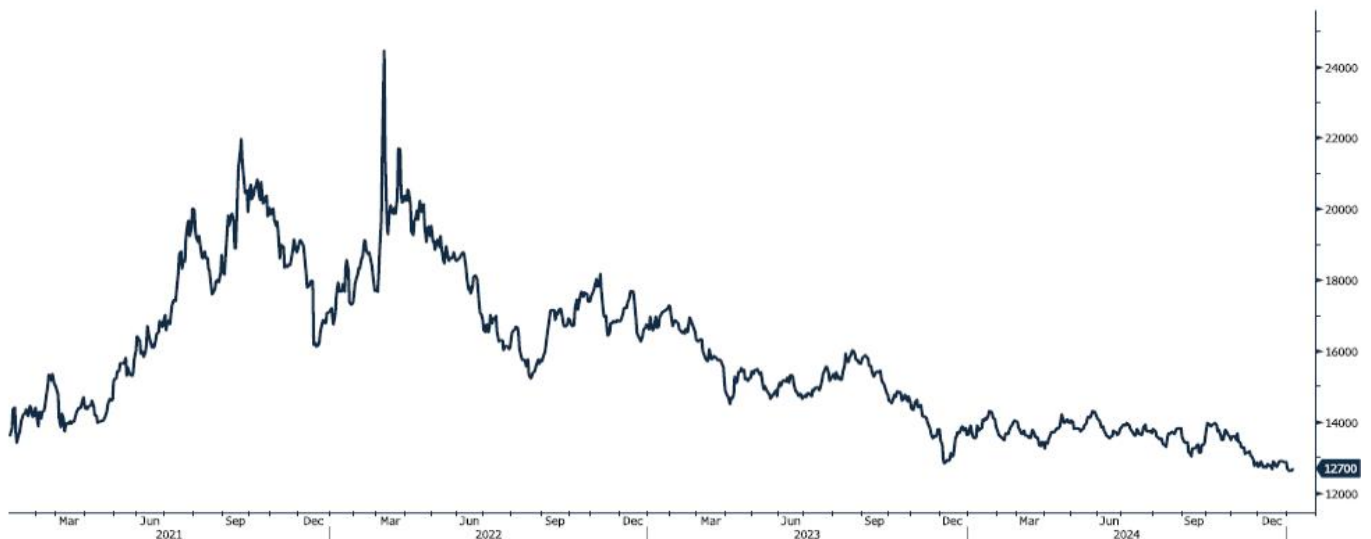
גרף פלדה מסוג REBAR

JBP1 Comdty (Generic 1st 'JBP' Future)



גרף ה - נירוסטה

ZST1 Comdty (Generic 1st 'ZST' future)



מקור: Bloomberg

[לפרטים נוספים: צור קשר](#)

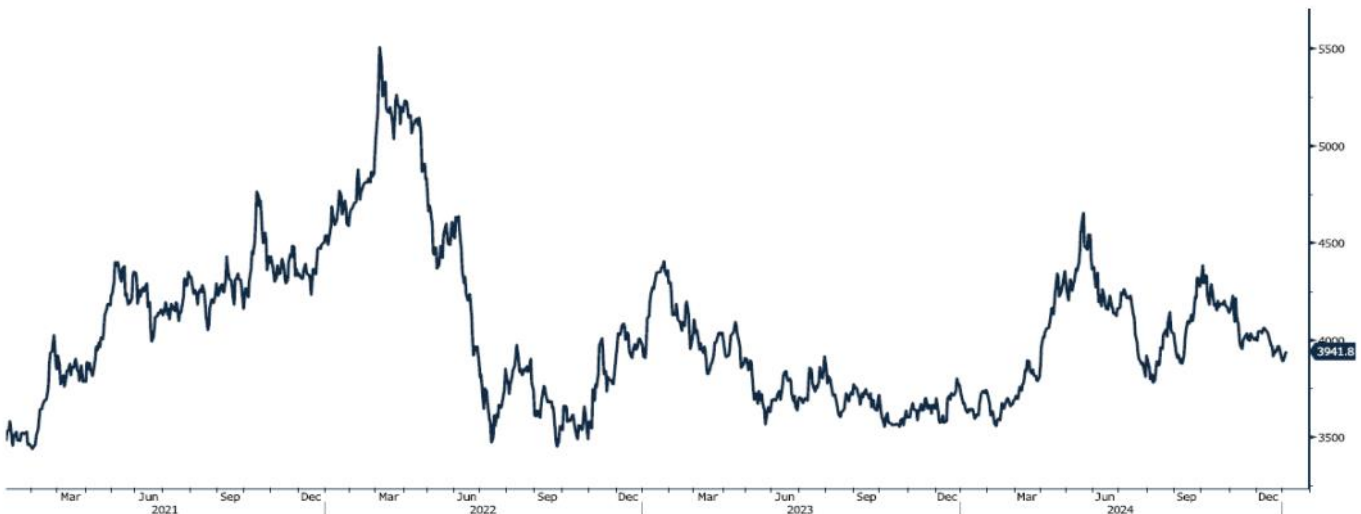
גרף הליתיום

L4CNVHTQ Index (CN Li2CO3 99% DEL)



גרף מדד LME INDEX

LMEX Index (London Metal Exchange LME Metals Index)



מקור: Bloomberg

לפרטים נוספים: [צור קשר](#)

WWW.PRICO.COM
E.Mail: info@prico.com

1 Ben Gurion St., B.S.R. Tower #2 | Bnei Brak 51201 Israel
P.O.Box 6400 Tel-Aviv 61063, Israel

Tel: 972-3-6167070
fax: 972-3-6167060

אין לראות במידע המופיע בסקירה משום המלצה לביצוע פעולות ו/או ייעוץ השקעות ו/או שיווק השקעות ו/או ייעוץ מכל סוג שהוא. המידע המוצג הינו לידיעה בלבד ואינו מהווה תחליף לייעוץ המתחשב בנתונים ובצרכים המיוחדים של כל אדם. כל העושה במידע הנ"ל שימוש כלשהו - עושה זאת על דעתו בלבד ועל אחריותו הבלעדית. קבוצת פריקו ו/או חברות קשורות ו/או בעלי עניין, ו/או עובדים ו/או נושאי משרה בכל אחד מאלו, עשויים להיות בעלי עניין בניירות הערך והנכסים הפיננסיים המוזכרים באתר.

פרטים והסברים באשר לבחינת החשיפות השונות וכן באשר לאסטרטגיות הניתנות לביצוע על מנת לגדר חשיפות אלו ניתן לקבל בדסק אנליסטים בפריקו.

דבר פרטים נוספים באמור לעיל ניתן לפנות למשרדינו בטלפון : 03-6167070
סקירות שוק ומידע נוסף בנושא מכשירים פיננסיים ניתן למצוא באתר פריקו / <https://www.prico.co.il/>
אין במסמך זה משום הצעה ו/או ייעוץ ו/או המלצה כל שהיא לביצוע ו/או אי ביצוע עסקה כל שהיא למתעניינים, יש לפנות לדסק אנליסטים לקבלת מידע ופרטים נוספים



לגידור חשיפות וביצוע, צרו קשר 03-6167070

No currency is Foreign to us. Prico

<p>שירותים פיננסיים</p> <ul style="list-style-type: none"> - ניתוח חשיפות - הנדסה פיננסית - תכנון ובניית אסטרטגיות - ליווי שוטף - ייעוץ אישי 	<p>Financial Services</p> <ul style="list-style-type: none"> - Financial exposure analysis - financial engineering - Planning and formulation of strategy - Ongoing performance monitoring - Personal consulting
<p>חדר עסקאות</p> <ul style="list-style-type: none"> - ביצוע עסקאות - מטבע חוץ, שקל חדש - שערי ריבית, מדדים - Commodities חומרי גלם - קרנות, ניירות ערך 	<p>Dealing Room</p> <ul style="list-style-type: none"> - Transaction, execution, hedging strategy - Forex, ILS - Interest rates, indices, OTC - Raw materials, commodities - Funds, securities
<p>מחקר ייעוץ ופיתוח</p> <ul style="list-style-type: none"> - ניירות עמדה - עבודות חשיפה - תזרימית ומאזנית - ליווי פרויקטים - חוות דעת - סקירות מקרו כלכליות - ניתוח טכני-גרפי - דיווח תקופתי, יומי - קשר ישיר - קו חם 	<p>R&D, Analyst & Advisory</p> <ul style="list-style-type: none"> - Position papers - Cash flow and balance sheet exposure analysis - Ongoing project measurement - Global market overview - Macroeconomic reviews - Technical analysis - Periodic, daily reports - Direct connection - Hotline
<p>ייעוץ נכסים והשקעות</p> <ul style="list-style-type: none"> - ייעוץ השקעות בארץ ובח"ל - בקרת נכסים והשקעות - שירותים לבנקאות פרטית 	<p>Assets & Investments Advisory</p> <ul style="list-style-type: none"> - Portfolio Advisory in Israel & abroad - Monitoring - private banking services
<p>זירות מידע ומסחר אלקטרוני</p> <p>www.currencygate.com www.prico.com</p>	<p>Online information and trading arenas</p> <p>info@currencygate.com Info@prico.com</p>

אין מטבע שהוא זר עבורנו. פריקו