



# סקירת מחירי מתכות

עבור חברי איגוד תעשיות מתכת, חשמל ותשתית



**PRICO**  
Since 1979

התאחדות  
התעשייתיים  
בישראל



קבוצת פריקו - שירותים פיננסיים  
לעסקים בינלאומיים

לפרטים נוספים: [צור קשר](#)

### טבלת מחירים

שיעור מחיר מתחילת משבר הקורונה	שיעור שינוי מתחילת 2025	שיעור שינוי שנתי	שיעור שינוי חודשי	שיעור שינוי שבועי	מחיר אחרון	
48.61%	0.82%	13.10%	0.57%	-2.78%	2572.5	alum prim
48.55%	-9.09%	5.94%	-9.09%	0.00%	2050	alum allow
60.84%	2.50%	5.17%	0.06%	-3.20%	8987	copper
6.08%	-0.82%	-10.54%	-1.70%	-1.78%	1936	lead
22.31%	0.70%	-8.04%	0.81%	-4.00%	15435	nickel
85.10%	1.99%	11.25%	2.96%	-1.89%	29663	tin
26.47%	-7.86%	5.05%	-9.58%	-5.10%	2775.00	zinc
28.62%	-0.96%	-8.05%	-0.80%	0.72%	559.5	lme steel rebar
-33.98%	-11.52%	-25.06%	-11.52%	-11.43%	21550	cobalt
26.72%	3.67%	-31.75%	0.68%	6.37%	735	U.S. Midwest domestic Steel HRC
-5.49%	-2.26%	-18.35%	-1.69%	-1.48%	465	Steel HRC FOB China

• המחירים במונחי דולר לטון

### טבלת מלאים

שיעור שינוי מתחילת 2025	שיעור שינוי שנתי	שיעור שינוי חודשי	שיעור שינוי שבועי	מלאי אחרון במונחי טון	
-7.24%	8.53%	-9.16%	-1.89%	592850	alum prim
0.00%	-11.11%	0.00%	0.00%	1600	alum allow
-5.49%	69.47%	-5.95%	-1.54%	256500	copper
-8.70%	101.06%	-10.24%	-3.76%	222525	lead
7.83%	149.87%	6.79%	1.70%	173100	nickel
-8.96%	-32.92%	9.15%	-5.72%	4370	tin
-22.08%	-4.48%	25.14%	-6.20%	183025	zinc
17.89%	-25.30%	14.90%	10.32%	337.67	steelhome China rebar
13.12%	13.91%	9.48%	7.32%	248.04	Steelhome China Hot Rolled Coil Total Inventory
-1.56%	36.96%	-1.56%	0.00%	126	cobalt

### שערי דלקים ומטבעות נבחרים

שיעור שינוי מתחילת משבר הקורונה	שיעור שינוי מתחילת 2025	שיעור שינוי שנתי	שיעור שינוי חודשי	שיעור שינוי שבועי	מחיר אחרון	
32.84%	3.74%	-6.03%	4.40%	-1.99%	77.43	brent crude
41.50%	2.87%	-3.91%	4.50%	-2.20%	73.78	light crude
4.82%	-0.66%	-1.19%	-1.29%	1.87%	3.6138	usdils
-0.79%	0.18%	-4.70%	-0.79%	2.34%	3.7731	eurils

מקור: Bloomberg

[לפרטים נוספים: צור קשר](#)

במהלך השבוע החולף, הדולר התחזק אל מול השקל בעוד המסחר בשווקים הפיננסיים הגלובליים התנהל במגמה מעורבת. בתום יום המסחר של ה- 28.01 מדד הדאו ג'ונס עמד ברמת 44,850 נק', עליה בשיעור של 1.00% לעומת רמות הסגירה שבוע שעבר, מדד הנאסד"ק 100 נסחר ברמת 21,463 נק', ירידה בשיעור של 1.40% לעומת רמות הסגירה של שבוע שעבר, מדד ה-S&P 500 סגר ברמת 6,068 נק', ירידה בשיעור של 0.60% לעומת רמות הסגירה של שבוע שעבר, מדד הפוטסי 100 האנגלי נסחר ברמת 8,534 נק', עליה בשיעור של 0.40% לעומת רמות הסגירה של שבוע שעבר, מדד הדאקס הגרמני נסחר ברמה של 21,430 נק', עליה בשיעור של 0.20% לעומת רמות הסגירה של שבוע שעבר.

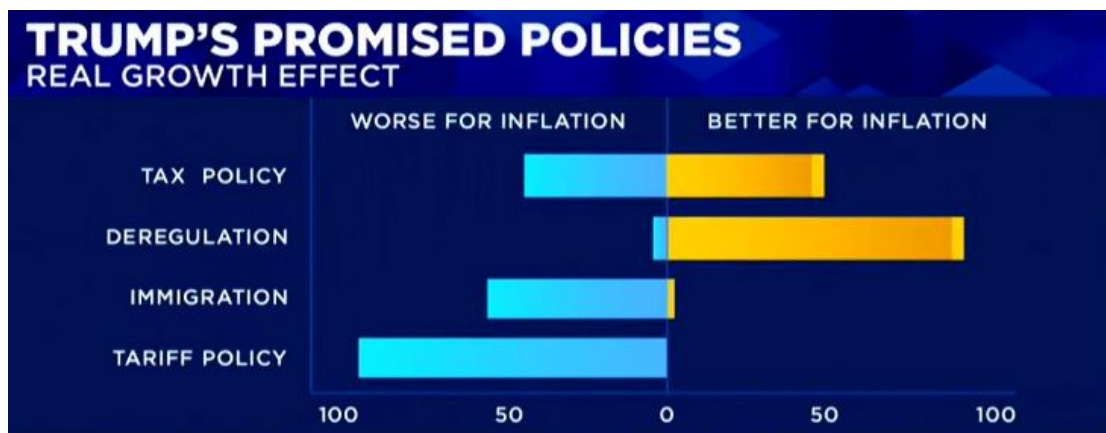
### ארצות הברית –

בשבוע החולף התפרסם מדד ההזמנות הקמעונאיות לחודש דצמבר אשר ירד ב-2.2% ירידה גבוהה מהתחזית לעליה של 0.6%. ירידה זה חודש שני ברציפות, דבר התומך בהערכה של התמתנות הצמיחה וההתרחבות בפעילות הכלכלית.

ועדת השוק הפתוח (FOMC) שע"י הבנק המרכזי האמריקאי הותירה אמש כצפוי את שער הריבית המונטרית ברמת 4.5% לאחר 3 הורדות ריבית רצופות אשר הסכמו באחוז אחד. בהצהרה שפרסם הפד, צוין ששוק העבודה נותר הדוק אך אינו תורם משמעותית לעליית רמת המחירים. עם זאת האינפלציה עודנה מואצת, שכן הבנק המרכזי צפוי לנהוג בזהירות באשר להפחתת הריבית בתקופה בה הכלכלה האמריקאית עדיין בסביבת לחצי עבודה ותוכנית ממשל לצמצום ההגירה והעובדים הזרים. שוק ההון מתמחר כעת 2 הפחות ריבית בשנת 2025 בשיעור כולל של 0.5%.

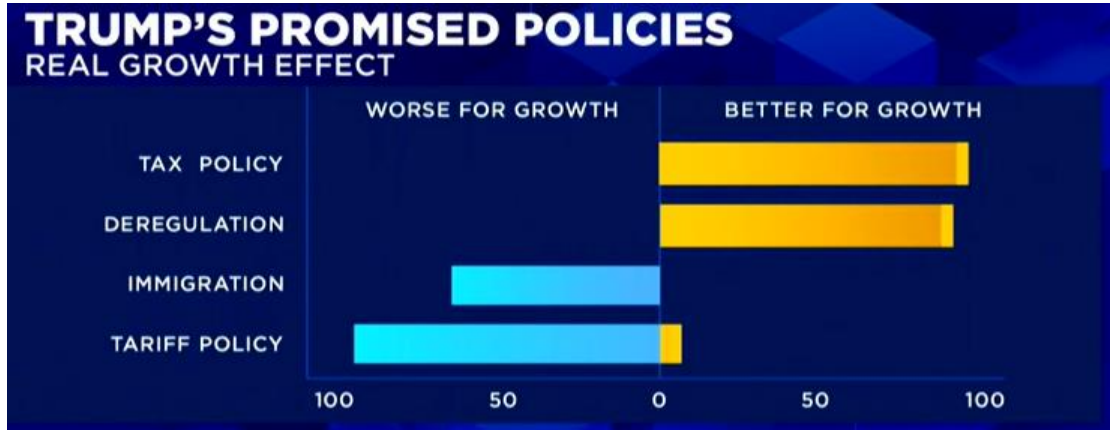
### השפעת צעדי הנשיא טראמפ על האינפלציה

מכסים והגירה בעלי השפעה שלילית על האינפלציה בניגוד לצמצום הרגולציה



## השפעת צעדי הנשיא טראמפ על הצמיחה

מכסים והגירה בעלי השפעה שלילית על הצמיחה בניגוד למכסים וצמצום הרגולציה



הנשיא טראמפ מפעיל לחץ על מדינות אופק + (בדגש על סעודיה) להגדיל את תפוקת הדלקים במטרה להוריד את מחירי הדלקים, בנוסף הציפיות להעלאת מכסים על קנדה תומכים בצעדים להפחתת האינפלציה באמצעות ירידת מחירי הדלקים נציין כי ממועד כניסתו של הנשיא טראמפ לתפקיד ירדו מחירי הדלקים ביותר מ-6%. חבית דלק אמריקאי מסוג WTI נסחרת בקרבת 73.5 דולר לחבית וחבית דלק של הים הצפוני – אירופה מסוג BRENT נסחרת בקרבת 77 דולר לחבית.

פעילות הממשל והבנק המרכזי מכוונת להפחתת הריבית לעבר רמת אינפלציה של 2% - רמת יעד האינפלציה.




## אירופה –

בגרמניה לאחר פרסומם של נתוני רווחיות נמוכה בדוחות בנקים מובילים ונתון צמיחה נמוך לא מפתיע כי עדכנו מטה זו פעם שנייה את תחזית הצמיחה ברבעון 4 לשנת 2024 ל-0.3% מהלך תואם לתחזיות הבנק המרכזי וגופים בינלאומיים נוספים. בספרד נתוני רווחיות גבוהים של בנקים מובילים תרמו לעדכון מעלה של תחזיות הצמיחה שכן נתוני צמיחת התוצר ברבעון 4 היו 3.5% נתון מעט גבוה מתחזית לצמיחה בשיעור של 3.2%.

10-YEAR BOND YIELDS	
US 10Y T-NOTE	YIELD: 4.5224% ▲
DE 10Y BUND	YIELD: 2.578% ▼
GB 10Y GILT	YIELD: 4.602% ▲
FR 10Y OAT	YIELD: 3.321% ▼



## EUROPEAN YIELDS

 <b>DE 2Y BUND</b>	
YIELD:	2.284% ▼
 <b>FR 2Y OAT</b>	
YIELD:	2.453% ▼
 <b>IT 2Y BTP</b>	
YIELD:	2.595% ▼
<b>ES 2Y T-BOND</b>	
YIELD:	2.438% ▼

מחלקת המחקר של הבנק המרכזי האירופי ה- ECB מסרה כי רמת האינפלציה עשויה להמשיך ולרדת לתוך טווח היעד (2%), כאשר בשנת 2024 צפויה רמת המחירים לעמוד על 2.4%, 2.1% ב-2025 ו-1.9% ב-2026. התוצר צפוי לצמוח בשנת 2024 בשיעור של 0.7%, 1.1% ב-2025 ו-1.4% ב-2026, בכך עודכנו כלפי מטה נתוני הצמיחה. תשומת הלב מופנת לכלכלה בסין כסמן מקדים להתאוששות באירופה שכן חברות מובילות מדווחות על ירידה חדה ברווחיות הנובעת מפעילות אסיה בכלל וסין בפרט.

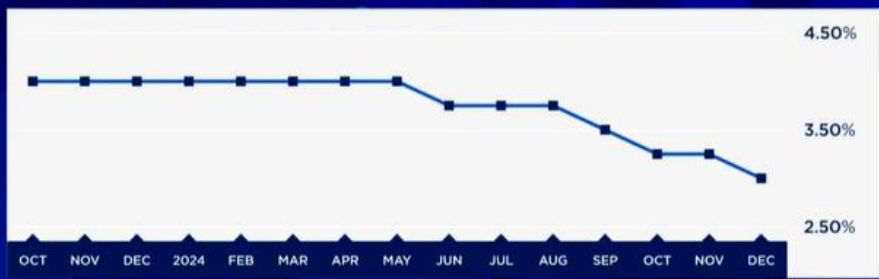
באירופה מצפים להפחתת ריבית היום בישיבת ה- ECB ועוד 4 הפחתות במהלך השנה

## ECB MACROECONOMIC PROJECTIONS

2024 GROWTH AND INFLATION FORECAST



## ECB DEPOSIT FACILITY RATE



### ישראל –

בשבוע החולף עם החשש להתמוטטות הפסקת האש בצפון וירידות של כ-2% עד 3% במדד המניות בשוק האמריקאי נחלש השקל לעבר רמת 3.625 שקל לדולר. בתחילת השבוע הדולר התחזק אל מול מרבית המטבעות המרכזיים אולם אל מול השקל נמצא שהדולר נחלש והשקל התחזק מול הדולר כאשר שב להתייבב סביב רמת 3.60 שקל לדולר. עם תחילת החודש הערכה כי השקל ימשיך להתחזק חזרה אל מתחת לרמת 3.60 שקל לדולר אך כפי שכתבנו בעבר, להערכתנו פוטנציאל התחזקות השקל מוגבל. עם זאת בטווח הקצר, להערכתנו, על אף הסכמ הפסקת האש רכבת ההרים בשער הדולר/שקל צפויה להמשיך, כאשר החשש ממתקפה איראנית או מיוזמה ישראלית יעיבו על שער הדולר/שקל. במקביל מימושים בבורסות בחו"ל הגוררים לביקושים מצד המוסדיים עשויים לגרור להיחלשות נוספת בשער השקל, כתוצאה מכך בטווח הקצר עשוי שער השקל לנוע בתחום שערים רחב 3.48 – 3.82 שקל לדולר. בטווח הארוך לשנת 2025 השקל עשוי להתחזק ולשוב לעבר טווח שערים של 3.45 - 3.74 שקל לדולר, כאשר התנודתיות המשמעותית עשויה להמשיך. על רקע נתוני המאקרו המאתגרים (הכנסות המדינה/גרעון תקציבי/אבטלה נמוכה-אינפלציה) וחוסר הוודאות הפוליטית בישראל שער הדולר עשוי להמשיך בתנועת "רכבת ההרים".

כפי שכבר כתבנו, עם תום הלחימה צפויים לחצים מנוגדים על רמת המחירים בישראל, מצד אחד התחזקות משמעותית בשער השקל עם הגדלת היצע הטיסות אשר צפויים להוריד את רמת המחירים. מנגד חזרת הכלכלה הישראלית לפעילות והרצון להגדיל את הצריכה הפרטית כ"פיצוי" לאחר המלחמה הממושכת כל זאת לצד עליית המע"מ באחוז, הארנונה, החשמל והמים עשויים לתרום לעליית רמת המחירים. בנק ישראל צפוי להותיר את רמת הריבית המוניטרית ללא שינוי עד לחודש מאי.

### שוק המתכות

**LME** בבורסת המתכות בלונדון עמד בסיום יום המסחר ב 28.01 ברמת 3,951 נק', ירידה בשיעור של 2.70% לעומת רמות הסגירה של שבוע שעבר.

**COPPER** מחיר הנחושת ירד במהלך שבוע המסחר, כאשר בתום יום המסחר של ה-28.01 עמד המחיר על רמת 8,987 דולר לטון, ירידה בשיעור של 3.10% לעומת הרמות הסגירה של שבוע שעבר. רמת המלאים ירדה במהלך השבוע, כאשר ב-28.01 עמדו המלאים על רמת 256,500 טון, ירידה בשיעור של 0.40% לעומת רמות הסגירה בשבוע שעבר.

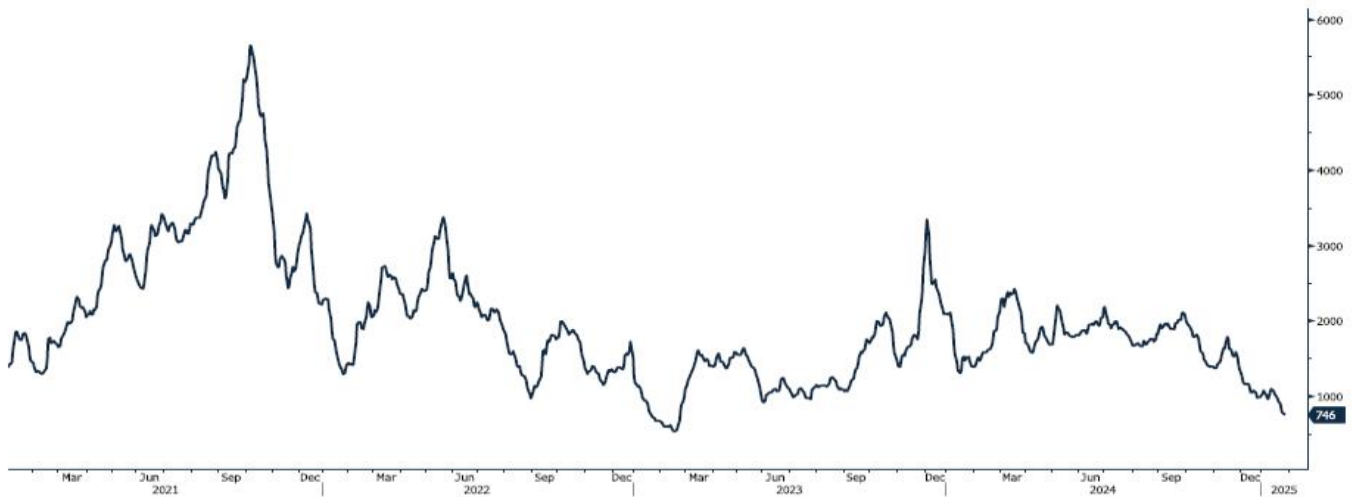
**ZINC** מחיר האבץ ירד במהלך שבוע המסחר, כאשר בתום יום המסחר של ה-28.01 עמד המחיר על 2,775 דולר לטון, ירידה בשיעור של 1.80% לעומת הרמה בשבוע שעבר. רמת המלאים ירדה במהלך השבוע, כאשר ב-28.01 עמדו המלאים על 183,025 טון, ירידה בשיעור של 2.90% לעומת רמות הסגירה בשבוע שעבר.

**NICKEL** מחיר הניקל ירד במהלך שבוע המסחר, כאשר בתום יום המסחר של ה-28.01 עמד המחיר על 15,435 דולר לטון, ירידה בשיעור של 1.50% לעומת רמות הסגירה בשבוע שעבר. רמת המלאים ירדה במהלך השבוע, כאשר ב-28.01 עמדו המלאים על רמת 173,100 טון, ירידה בשיעור של 0.40% לעומת רמות הסגירה בשבוע שעבר.

**ALUMINIUM PRIM** מחיר האלומיניום ירד במהלך שבוע המסחר, כאשר בתום יום המסחר של ה-28.01 עמד על 2,572 דולר לטון, ירידה בשיעור של 2.60% לעומת רמות הסגירה בשבוע שעבר. רמת מלאי האלומיניום ירדה במהלך השבוע, כאשר עמדה ב-28.01 על רמת 592,850 טון, ירידה בשיעור של 0.40% לעומת רמות הסגירה בשבוע שעבר.

## גרף מדד ההובלה הימית BDI

BDIY Index (BDI Baltic Exchange Dry Index)



## גרף הדולר/שקל

ILS Currency (Israeli Shekel Spot)



[לפרטים נוספים: צור קשר](#)



### אבץ

מצורפים גרפים של אבץ ל-3 חודשים, גרף מדד ה- LME 3 חודשים, סטיות התקן הגלומות של המחיר, רמת מלאי המתכת והפרש בין מחיר לשלושה חודשים לבין מחיר מימוש.



### בדיל

מצורפים גרפים של בדיל ל-3 חודשים, גרף מדד ה- LME 3 חודשים, סטיות התקן הגלומות של המחיר, רמת מלאי המתכת והפרש בין מחיר לשלושה חודשים לבין מחיר מימוש.



#### מקור: Bloomberg

WWW.PRICO.COM  
E.Mail: info@prico.com

1 Ben Gurion St., B.S.R. Tower #2 | Bnei Brak 51201 Israel  
P.O.Box 6400 Tel-Aviv 61063, Israel

#### לפרטים נוספים: צור קשר

Tel: 972-3-6167070  
fax: 972-3-6167060



### ניקל

מצורפים גרפים של ניקל ל3 חודשים, גרף מדד ה- LME 3 חודשים, סטיות התקן הגלומות של המחיר, רמת מלאי המתכת והפרש בין מחיר לשלושה חודשים לבין מחיר מימוש.



### עופרת

מצורפים גרפים של עופרת ל3 חודשים, גרף מדד ה- LME 3 חודשים, סטיות התקן הגלומות של המחיר, רמת מלאי המתכת והפרש בין מחיר לשלושה חודשים לבין מחיר מימוש.



מקור: Bloomberg

[לפרטים נוספים: צורקש](#)

WWW.PRICO.COM  
E.Mail: info@prico.com

1 Ben Gurion St., B.S.R. Tower #2 | Bnei Brak 51201 Israel  
P.O.Box 6400 Tel-Aviv 61063, Israel

Tel: 972-3-6167070  
fax: 972-3-6167060



### אלומיניום (PRIM)

מצורפים גרפים של אלומיניום (PRIM) ל3 חודשים, גרף מדד ה - LME 3 חודשים, סטיות התקן הגלומות של המחיר, רמת מלאי המתכת והפרש בין מחיר לשלושה חודשים לבין מחיר מימוש.



### אלומיניום (ALLOY)

מצורפים גרפים של אלומיניום (ALLOY) ל3 חודשים, גרף מדד ה - LME 3 חודשים, סטיות התקן הגלומות של המחיר, רמת מלאי המתכת והפרש בין מחיר לשלושה חודשים לבין מחיר מימוש.



מקור: Bloomberg

WWW.PRICO.COM  
E.Mail: info@prico.com

1 Ben Gurion St., B.S.R. Tower #2 | Bnei Brak 51201 Israel  
P.O.Box 6400 Tel-Aviv 61063, Israel

לפרטים נוספים: [צור קשר](#)

Tel: 972-3-6167070  
fax: 972-3-6167060



### קובלט (Cobalt)

מצורפים גרפים של קובלט ל-3 חודשים, גרף מדד ה-LME - 3 חודשים, סטיות התקן הגלומות של המחיר, רמת מלאי המתכת והפרש בין מחיר לשלושה חודשים לבין מחיר מימוש.



### נחושת

מצורפים גרפים של נחושת ל-3 חודשים, גרף מדד ה-LME - 3 חודשים, סטיות התקן הגלומות של המחיר, רמת מלאי המתכת והפרש בין מחיר לשלושה חודשים לבין מחיר מימוש.

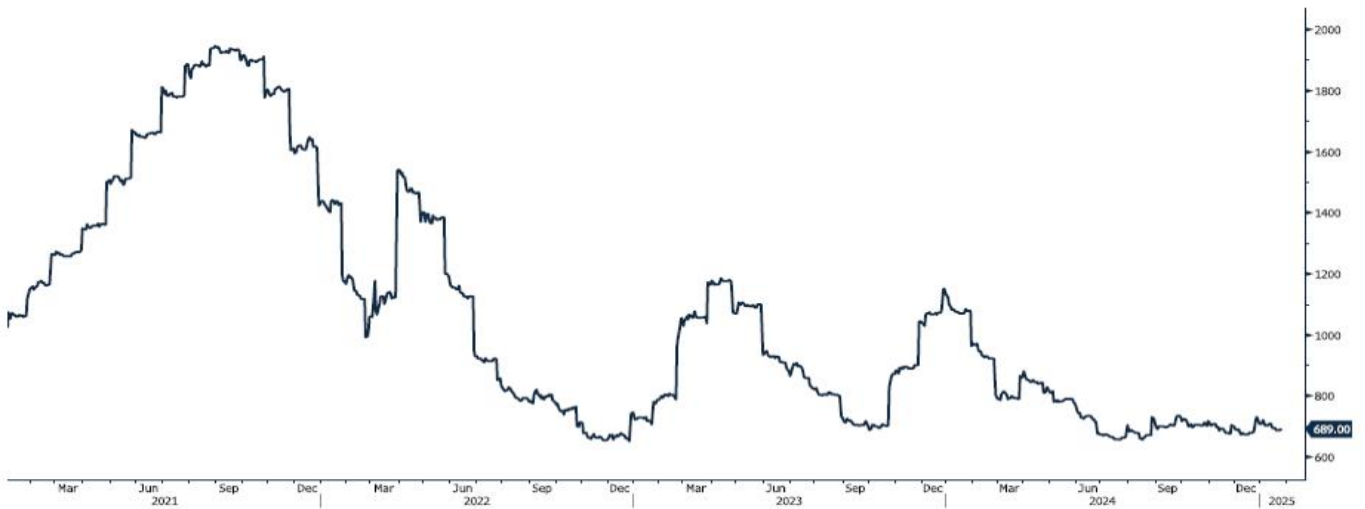


מקור: Bloomberg

[לפרטים נוספים: צור קשר](#)

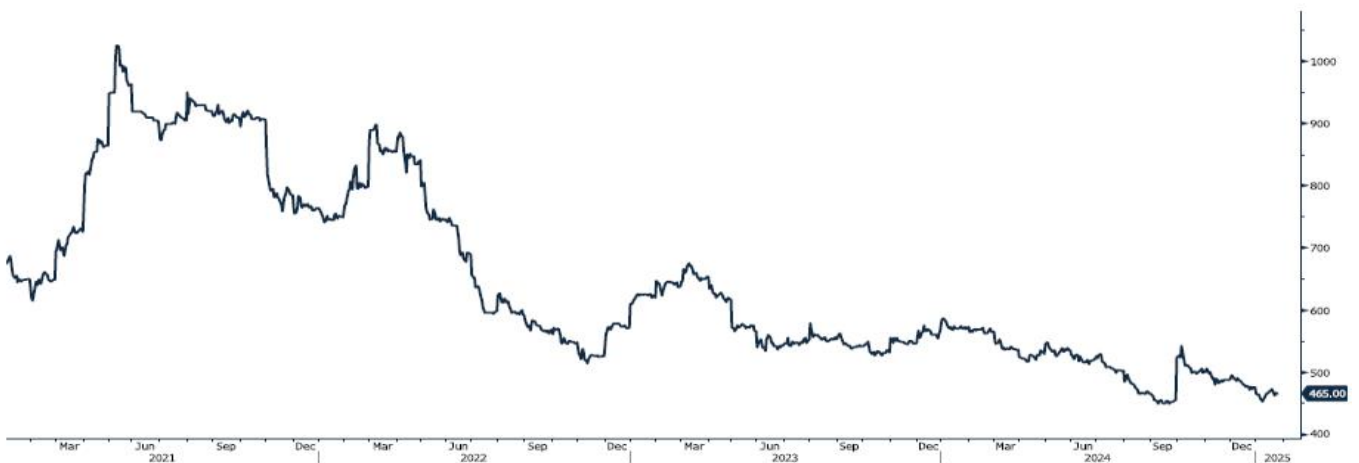
## גרף ה - HOT ROLLED COIL STEEL

HRC1 Comdty (Generic 1st 'HRC' Future)



## גרף ה - Steel HRC China

LCY1 Comdty (Generic 1st 'LCY' Future)



מקור: Bloomberg

לפרטים נוספים: צור קשר

WWW.PRICO.COM  
E.Mail: info@prico.com

1 Ben Gurion St., B.S.R. Tower #2 | Bnei Brak 51201 Israel  
P.O.Box 6400 Tel-Aviv 61063, Israel

Tel: 972-3-6167070  
fax: 972-3-6167060



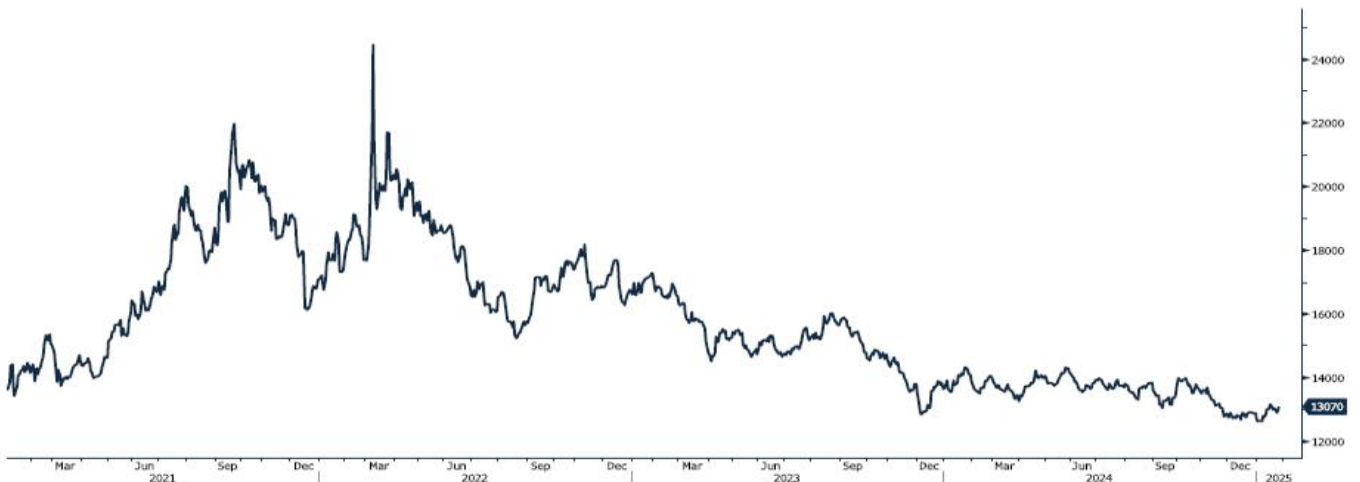
## גרף פלדה מסוג REBAR

JBP1 Comdty (Generic 1st 'JBP' Future)



## גרף ה - נירוסטה

ZST1 Comdty (Generic 1st 'ZST' future)



מקור: Bloomberg

WWW.PRICO.COM  
E.Mail: info@prico.com

1 Ben Gurion St., B.S.R. Tower #2 | Bnei Brak 51201 Israel  
P.O.Box 6400 Tel-Aviv 61063, Israel

לפרטים נוספים: [צור קשר](mailto:info@prico.com)

Tel: 972-3-6167070  
fax: 972-3-6167060

## גרף הליתיום

L4CNVHTQ Index (CN Li2CO3 99% DEL)



## גרף מדד LME INDEX

LMEX Index (London Metal Exchange LME Metals Index)



מקור: Bloomberg

לפרטים נוספים: צור קשר

WWW.PRICO.COM  
E.Mail: info@prico.com

1 Ben Gurion St., B.S.R. Tower #2 | Bnei Brak 51201 Israel  
P.O.Box 6400 Tel-Aviv 61063, Israel

Tel: 972-3-6167070  
fax: 972-3-6167060

אין לראות במידע המופיע בסקירה משום המלצה לביצוע פעולות ו/או ייעוץ השקעות ו/או שיווק השקעות ו/או ייעוץ מכל סוג שהוא. המידע המוצג הינו לידיעה בלבד ואינו מהווה תחליף לייעוץ המתחשב בנתונים ובצרכים המיוחדים של כל אדם. כל העושה במידע הנ"ל שימוש כלשהו - עושה זאת על דעתו בלבד ועל אחריותו הבלעדית. קבוצת פריקו ו/או חברות קשורות ו/או בעלי עניין, ו/או עובדים ו/או נושאי משרה בכל אחד מאלו, עשויים להיות בעלי עניין בניירות הערך והנכסים הפיננסיים המוזכרים באתר.

פרטים והסברים באשר לבחינת החשיפות השונות וכן באשר לאסטרטגיות הניתנות לביצוע על מנת לגדר חשיפות אלו ניתן לקבל בדסק אנליסטים בפריקו.

**דבר פרטים נוספים באמור לעיל ניתן לפנות למשרדינו בטלפון : 03-6167070**  
**סקירות שוק ומידע נוסף בנושא מכשירים פיננסיים ניתן למצוא באתר פריקו / <https://www.prico.co.il/>**  
**אין במסמך זה משום הצעה ו/או ייעוץ ו/או המלצה כל שהיא לביצוע ו/או אי ביצוע עסקה כל שהיא למתעניינים, יש לפנות לדסק אנליסטים לקבלת מידע ופרטים נוספים**



**גידור חשיפות וביצוע, צרו קשר 03-6167070**

*No currency is Foreign to us. Prico*

<p><b>שירותים פיננסיים</b></p> <ul style="list-style-type: none"> <li>- ניתוח חשיפות</li> <li>- הנדסה פיננסית</li> <li>- תכנון ובניית אסטרטגיות</li> <li>- ליווי שוטף</li> <li>- ייעוץ אישי</li> </ul>	<p><b>Financial Services</b></p> <ul style="list-style-type: none"> <li>- Financial exposure analysis</li> <li>- financial engineering</li> <li>- Planning and formulation of strategy</li> <li>- Ongoing performance monitoring</li> <li>- Personal consulting</li> </ul>
<p><b>חדר עסקאות</b></p> <ul style="list-style-type: none"> <li>- ביצוע עסקאות</li> <li>- מטבע חוץ, שקל חדש</li> <li>- שערי ריבית, מדדים</li> <li>- Commodities חומרי גלם</li> <li>- קרנות, ניירות ערך</li> </ul>	<p><b>Dealing Room</b></p> <ul style="list-style-type: none"> <li>- Transaction, execution, hedging strategy</li> <li>- Forex, ILS</li> <li>- Interest rates, indices, OTC</li> <li>- Raw materials, commodities</li> <li>- Funds, securities</li> </ul>
<p><b>מחקר ייעוץ ופיתוח</b></p> <ul style="list-style-type: none"> <li>- ניירות עמדה</li> <li>- עבודות חשיפה</li> <li>- תזרימית ומאזנית</li> <li>- ליווי פרויקטים</li> <li>- חוות דעת</li> <li>- סקירות מקרו כלכליות</li> <li>- ניתוח טכני-גרפי</li> <li>- דיווח תקופתי, יומי</li> <li>- קשר ישיר</li> <li>- קו חם</li> </ul>	<p><b>R&amp;D, Analyst &amp; Advisory</b></p> <ul style="list-style-type: none"> <li>- Position papers</li> <li>- Cash flow and balance sheet exposure analysis</li> <li>- Ongoing project measurement</li> <li>- Global market overview</li> <li>- Macroeconomic reviews</li> <li>- Technical analysis</li> <li>- Periodic, daily reports</li> <li>- Direct connection</li> <li>- Hotline</li> </ul>
<p><b>ייעוץ נכסים והשקעות</b></p> <ul style="list-style-type: none"> <li>- ייעוץ השקעות בארץ ובח"ל</li> <li>- בקרת נכסים והשקעות</li> <li>- שירותים לבנקאות פרטית</li> </ul>	<p><b>Assets &amp; Investments Advisory</b></p> <ul style="list-style-type: none"> <li>- Portfolio Advisory in Israel &amp; abroad</li> <li>- Monitoring</li> <li>- private banking services</li> </ul>
<p><b>זירות מידע ומסחר אלקטרוני</b></p> <p><a href="http://www.currencygate.com">www.currencygate.com</a>  <a href="http://www.prico.com">www.prico.com</a></p>	<p><b>Online information and trading arenas</b></p> <p><a href="mailto:info@currencygate.com">info@currencygate.com</a>  <a href="mailto:Info@prico.com">Info@prico.com</a></p>

**אין מטבע שהוא זר עבורנו. פריקו**