



# סקירת מחירי מתכות

עבור חברי איגוד תעשיות מתכת, חשמל ותשתית



**PRICO**  
Since 1979

התאחדות  
התעשיינים  
בישראל



קבוצת פריקו - שירותים פיננסיים  
לעסקים בינלאומיים

לפרטים נוספים: [צור קשר](#)

### טבלת מחירים

שיעור שינוי מתחילת משבר הקורונה	שיעור שינוי מתחילת 2025	שיעור שינוי שנתי	שיעור שינוי חודשי	שיעור שינוי שבועי	מחיר אחרון	
56.15%	5.94%	19.65%	2.23%	3.31%	2703	alum prim
81.81%	11.26%	37.86%	20.34%	6.31%	2509	alum allow
72.93%	10.20%	11.67%	3.25%	3.42%	9662.5	copper
12.44%	5.12%	-3.48%	3.64%	2.11%	2052	lead
30.69%	7.60%	-10.25%	6.15%	3.19%	16493	nickel
106.92%	14.02%	19.99%	6.40%	5.00%	33159	tin
33.24%	-3.12%	11.06%	3.34%	3.73%	2912.5	zinc
31.61%	1.34%	-0.26%	0.70%	0.17%	572.5	lme steel rebar
-11.10%	19.14%	2.48%	35.03%	19.63%	29210	cobalt
59.83%	30.75%	14.73%	21.97%	1.42%	927	U.S. Midwest domestic Steel HRC
-6.61%	-3.42%	-14.43%	-0.65%	-1.71%	459.5	Steel HRC FOB China

המחירים במונחי דולר לטון

### טבלת מלאים

שיעור שינוי מתחילת 2025	שיעור שינוי שנתי	שיעור שינוי חודשי	שיעור שינוי שבועי	מלאי אחרון במונחי טון	
-21.43%	-13.07%	-10.12%	-4.26%	502150	alum prim
-2.50%	-2.50%	-1.27%	-1.27%	1560	alum allow
-10.03%	120.28%	0.36%	-6.45%	244175	copper
-16.61%	6.09%	-9.64%	-3.89%	203250	lead
24.15%	170.90%	12.64%	2.02%	199308	nickel
-22.50%	-29.81%	-8.37%	-0.27%	3720	tin
-31.11%	-40.49%	-3.07%	-0.08%	161825	zinc
122.05%	-23.99%	36.36%	3.02%	636.04	steelhome China rebar
53.14%	0.06%	12.62%	-0.19%	335.78	Steelhome China Hot Rolled Coil Total Inventory
-1.56%	36.96%	0.00%	0.00%	126	cobalt

### שערי דלקים ומטבעות נבחרים

שיעור שינוי מתחילת משבר הקורונה	שיעור שינוי מתחילת 2025	שיעור שינוי שנתי	שיעור שינוי חודשי	שיעור שינוי שבועי	מחיר אחרון	
20.14%	-6.18%	-14.51%	-6.85%	1.05%	70.03	brent crude
27.98%	-6.96%	-13.96%	-6.50%	0.63%	66.73	light crude
5.57%	0.06%	-0.52%	1.45%	0.96%	3.6407	usdils
4.50%	5.52%	-0.57%	6.86%	2.27%	3.9744	eurils

מקור: Bloomberg

לפרטים נוספים: צור קשר

במהלך השבוע החולף, התחזק הדולר אל מול השקל בעקבות המגמה שלילית במסחר בשווקים הפיננסיים הגלובליים. בתום יום המסחר של ה- 11.03 מדד הדאו ג'ונס עמד ברמת 41,433 נק', ירידה בשיעור של 2.56% לעומת רמות הסגירה של שבוע שעבר, מדד הנאסד"ק 100 נסחר ברמת 19,377 נק', ירידה בשיעור של 4.60% לעומת רמות הסגירה של שבוע שעבר, מדד ה-S&P 500 סגר ברמת 5,572 נק', ירידה בשיעור של 3.57% לעומת רמות הסגירה של שבוע שעבר, מדד הפוטסי 100 האנגלי נסחר ברמת 8,496 נק', ירידה בשיעור של 3.0% לעומת רמות הסגירה של שבוע שעבר, מדד הדאקס הגרמני נסחר ברמה של 22,328 נק', ללא שינוי לעומת רמות הסגירה של שבוע שעבר.

### ארצות הברית -

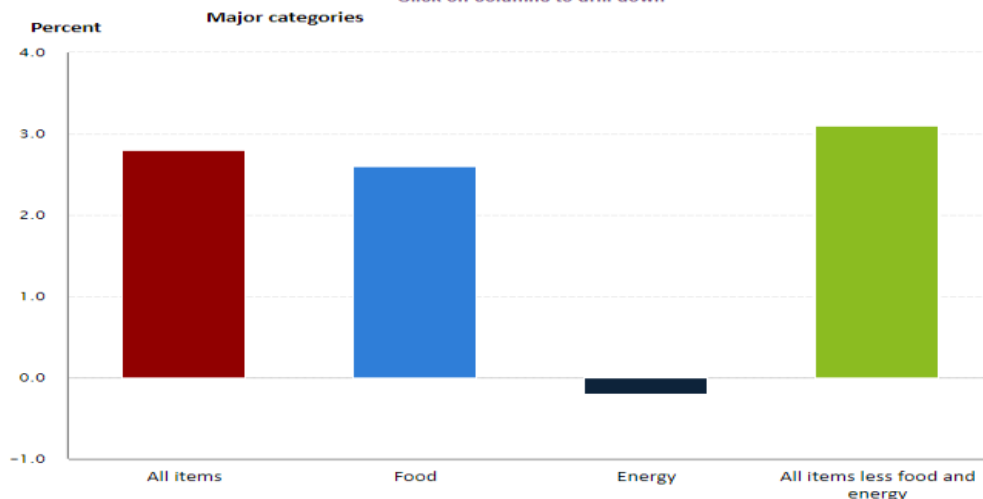
בשבוע החולף מדדי המניות בשווקים האמריקאים לרבות מניות הטכנולוגיה הגדולות ביצעו תיקון כאשר מאז 2022 לא בוצע תיקון של 10% בשווקים אלו, כל זאת בעקבות החשש מגלישה להאטה כלכלית הנתמכת בחוסר הוודאות והחשש מ"מלחמת סחר" ומדיניות המכסים אשר הנשיא טראמפ מטיל בחופזה על מדינות סחר מרכזיות (קנדה, מקסיקו, סין, איחוד אירופי...). השבוע בעקבות החלטת ראש ממשלת קנדה החדש מר. מארק קארני, אשר החליט להעלות את מחירי החשמל אשר קנדה מייצאת לכמה מדינות בארה"ב, הטיל הנשיא טראמפ כתגובה מכסים נוספים בשיעור של 25% ועד 50% על מתכות המגיעות מקנדה. עם זאת נכון לכתובת שורות אלו החלטה זו הושהתה על ידי שני הצדדים. באפריל יוטל מכס בשיעור של 25% על מתכות מקנדה. מדיניות זו העלתה את החשש שהכלכלה האמריקאית עשויה לגלוש למיתון, בתקופה בה הממשל מבקש לצמצם את ההוצאות הרי שהממשל ימנע מעידוד הפעילות הכלכלית באמצעות הרחבת הצריכה הציבורית ובכך יאפשר את החמרת המיתון. חשש זה גרם לריצת משקיעים לאג"ח וגרר בכך לביקושים ערים עליית מחירים ולירידה בתשואות על אגרות החוב האמריקאיות ל-10 שנים ל-4.3%. הירידות החדות בשווקים הובילו בתחילת השבוע לבעיית נזילות קלה בדולר מצד הבנקים אשר השפיע על פערי הריביות בין הדולר לכלל המטבעות.

השפעה נוספת של החשש ממיתון בכלכלה האמריקאית והאפשרות של ירידה בצריכה הוא ירידת מחירי הדלקים על אף פגיעה בצד ההיצע מצד איראן ונוצואלה בעקבות הסנקציות האמריקאיות. מחיר חבית דלק מסוג WTI נסחרת ברמת 67.5 דולר לחבית, ומחיר חבית דלק מסוג החוף הצפוני BRENTE נסחרת ברמת 70.5 דולר לחבית. לשיחות שלום רוסיה – ארה"ב – אוקראינה השפעה חיובית התורמת לירידת מחירי הדלקים.

מדד הדולר DXY ירד בצורה משמעותית לעבר רמת 103.58 נקודות, מול האירו נחלש הדולר לרמת 1.09 ומול הליש"ט נחלש הדולר לרמת 1.2935 דולר לליש"ט. יציאת משקיעים אירופאים תורמת לחולשת הדולר אל מול המטבעות כאירו וליש"ט.

מדד המחירים לצרכן לחודש פברואר עלה ב-2.8% עליה מתונה מהצפי, ובמונחים חודשיים עלה המדד ב-0.2% עליה מתונה מהצפי ומהחודש הקודם. בניגוד למדד הקודם מחירי האנרגיה משכו מדד זה כלפי מטה.

12-month percentage change, Consumer Price Index, selected categories, February 2025, not seasonally adjusted



Source: U.S. Bureau of Labor Statistics.

עדיין קשה לבחון את מדיניותו של נשיא ארצות הברית מר. דונלד טראמפ ואת השפעתה בטווח הארוך על הכלכלה האמריקאית בפרט והעולמית בכלל. מצד אחד חולשת הדולר טובה לנשיא טראמפ ולגירעון המסחרי האמריקאי, מצד שני חולשת הדולר בשילוב של המכסים עשויה לתרום לעליית האינפלציה.

מדאיג היקף הגרעון העצום בארה"ב



## אירופה –

כפי שכבר כתבנו הגדלת הוצאות הביטחון באירופה לרבות גרמניה תומכים בהתאוששות הבורסה האירופאית ובמעבר של השקעות מארצות הברית לאירופה. בנוסף, האיחוד האירופאי מטיל סנקציות בגובה של 26 מיליארד אירו מה-13 לאפריל הבא בעקבות הטלת המכסים מהצד האמריקאי, עם זאת האיחוד הוציא הודעה כי ניתן עדיין לנהל משא ומתן על מכסים אלו במטרה למנוע את הנזק לכלכלת אירופה.

הבנק המרכזי האירופי ה-ECB הפחית את הריבית המוניטרית ב-0.25% אל עבר רמת 2.65%, בהודעה המצורפת להפחתת הריבית נאמר כי כעת רמת הריבית המוניטרית מתקרבת לרמות נמוכות אשר אינן מרסנות משמעותית את רמת המחירים. כפי שכתבנו בעבר מדד המחירים לצרכן לחודש פברואר עלה ב-2.4%, התחזית של מחלקת המחקר של ה-ECB היא שב-2025 האינפלציה תשהה ברמה ממוצעת של 2.3%, ב-2026 1.9% וב-2027 2% כלומר מהרבעון ה-4 2025 האינפלציה צפויה לשהות בתוך תווך היעד, דבר המותיר פוטנציאל מוגבל להפחתות ריבית באירופה (1-3 הפחתות של 0.25%).

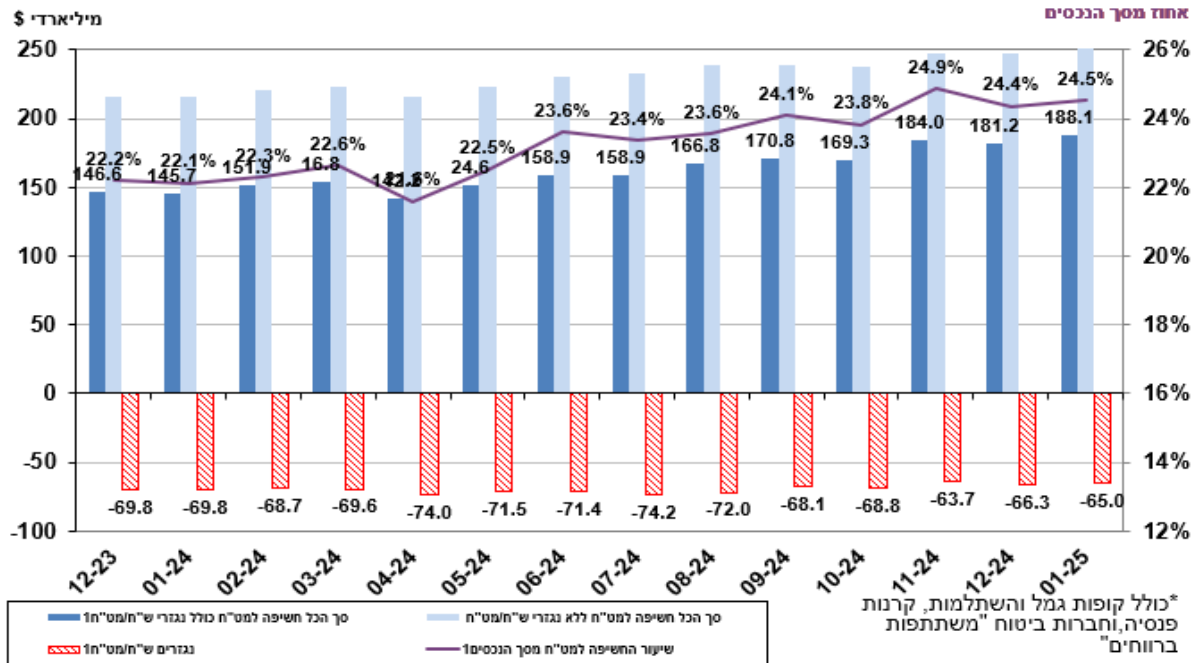
בצרפת נתוני צמיחה חלשים בתקופה של דרישה להגדלת הוצאה הביטחונית



### ישראל –

בשבוע החולף השקל נסחר מול הדולר בתחום שערים צר, חולשת השקל בשבוע זה נבעה מירידת הבורסות בחו"ל אשר גררה גופים מוסדיים לקנות דולר בכדי לשמור על החשיפה הדולרית שלהם בהתאם להיקף הנכסים שברשותם. שער הדולר שקל נסחר בטווח 3.64-3.66 שקל לדולר. בנוסף, חולשת הדולר מול האירו תרמה לעליית שער האירו מול השקל לעבר רמת 3.99 והתייצבה ברמת 3.97 שקל לאירו.

### תרשים 1: יתרת החשיפה למט"ח של המשקיעים המוסדיים\*



על רקע חוסר ודאות באשר למימוש חלק ב' של עסקת החטופים, רכבת ההרים בשער הדולר/שקל צפויה להמשיך, כאשר החשש ממתקפה איראנית או מתקיפה ביזומה ישראלית יעיבו על שער הדולר/שקל. כפי שכתבנו רבות בעבר, מימושים בבורסות בחו"ל גוררים לביקוש לדולר מצד המוסדיים דבר העשוי לגרום להיחלשות נוספת בשער השקל, כתוצאה מכך בטווח הקצר עשוי שער השקל לנוע בתחום שערים רחב 3.82 – 3.48 שקל לדולר. בטווח הארוך לשנת 2025 להערכתנו

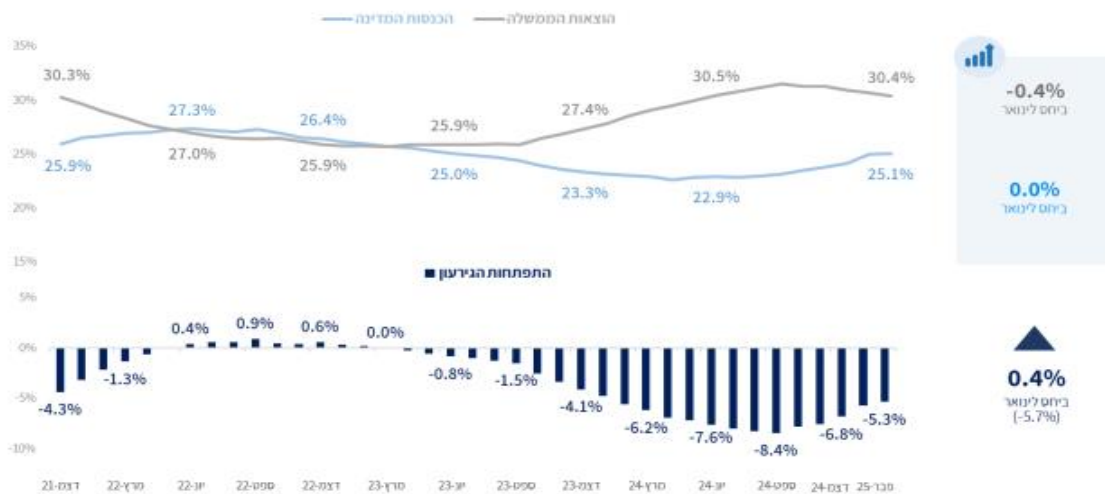
השקל עשוי להתחזק ולשוב לעבר טווח שערים של 3.45 - 3.72 שקל לדולר, כאשר התנודתיות המשמעותית עשויה להמשיך.

### לפרטים נוספים: צור קשר

על פי משרד האוצר הגירעון המצטבר ב-12 החודשים האחרונים קטן ב-0.4 נקודות האחוז ועומד על 5.3% מהתוצר. הגירעון החודשי עמד על כ-6.1 מיליארדי שקלים, בהשוואה לחודש פברואר אשתקד חודש של לחימה עצימה שהסתיים בגירעון של כ-13.6 מיליארדי שקלים. מתחילת השנה נרשם עודף מצטבר של כ-16.7 מיליארדי שקלים, בחודש פברואר נרשמו הכנסות של כ-39.6 מיליארדי שקלים. החודש נרשמו הוצאות של כ-45.7 מיליארדי שקלים.

### התפתחות העודף / גירעון, הוצאות והכנסות כאחוז מהתוצר<sup>1</sup>

התרשים מציג התפתחות של ההכנסות, הוצאות והגירעון המצטברים ב-12 החודשים האחרונים



עליית שער הדולר והאירו מאפשרת ליצואנים לבצע הגנות להמשך השנה בשערים סופיים הגבוהים מ-3.60 נה לדולר כשער סופי. שערים אלה לרבעון ה-4 של השנה עשויים להיות אטרקטיביים ליצואנים רבים, עם זאת כפי שכתבנו להערכתנו בטווח הקצר-בינוני רכבת ההרים בשער הדולר שקל עשויה להמשך בחצי הראשון של שנת 2025.

Currency	SPOT	נקודות לחודש	שער סופי לחודש	נקודות ל 3 חודשים	שער סופי לשלושה חודשים	נקודות ל 6 חודשים	שער סופי ל 6 חודשים	נקודות לשנה	שער סופי לשנה
USDILS	3.64	-38.00	3.64	-90.00	3.63	-154.50	3.62	-289.50	3.61
EURILS	3.97	23.49	3.98	97.63	3.98	220.02	4.00	414.82	4.02
EURUSD	1.09	17.81	1.09	55.08	1.10	107.90	1.10	203.70	1.11
GBPUSD	1.29	-0.85	1.29	-1.81	1.29	-5.01	1.29	-18.74	1.29
USDCHF	0.88	-31.70	0.88	-95.20	0.87	-182.16	0.86	-341.46	0.85
USDJPY	148.66	-52.86	148.65	-156.90	148.64	-294.99	148.63	-536.20	148.61
USDCNH	7.25	-168.00	7.23	-469.87	7.20	-869.51	7.16	-1577.50	7.09

### שוק המתכות

מדד ה-LME בבורסת המתכות בלונדון עמד בסיום יום המסחר ב 11.03 ברמת 4,240 נק', עליה בשיעור של 3.43% לעומת רמות הסגירה של שבוע שעבר.

**COPPER** - מחיר הנחושת ירד במהלך שבוע המסחר, כאשר בתום יום המסחר של ה-11.03 עמד המחיר על רמת 9,662.5 דולר לטון, עליה בשיעור של 3.42% לעומת הרמות הסגירה של שבוע שעבר. רמת המלאים ירדה במהלך השבוע, כאשר ב-11.03 עמדו המלאים על רמת 244,175 טון, ירידה בשיעור של 6.45% לעומת רמות הסגירה בשבוע שעבר.

**ZINC** - מחיר האבץ עלה במהלך שבוע המסחר, כאשר בתום יום המסחר של ה-11.03 עמד המחיר על 2,912.5 דולר לטון, עליה בשיעור של 3.63% לעומת הרמה בשבוע שעבר. רמת המלאים ירדה במהלך השבוע, כאשר ב-11.03 עמדו המלאים על 161,825 טון, ירידה בשיעור של 0.1% לעומת רמות הסגירה בשבוע שעבר.

**NICKEL** מחיר הניקל עלה במהלך שבוע המסחר, כאשר בתום יום המסחר של ה-11.03 עמד המחיר על 16,493 דולר לטון, עליה בשיעור של 3.19% לעומת רמות הסגירה בשבוע שעבר. רמת המלאים עלתה במהלך השבוע, כאשר ב-11.03 עמדו המלאים על רמת 199,308 טון, עליה בשיעור של 2.02% לעומת רמות הסגירה בשבוע שעבר.

**ALUMINIUM PRIM** - מחיר האלומיניום עלה במהלך שבוע המסחר, כאשר בתום יום המסחר של ה-11.03 עמד על 2,703 דולר לטון, עליה בשיעור של 3.31% לעומת רמות הסגירה בשבוע שעבר. רמת מלאי האלומיניום ירדה במהלך השבוע, כאשר ב-11.03 עמדו המלאים על רמת 502,150 טון, ירידה בשיעור של 4.26% לעומת רמות הסגירה בשבוע שעבר.

### לפרטים נוספים: צור קשר

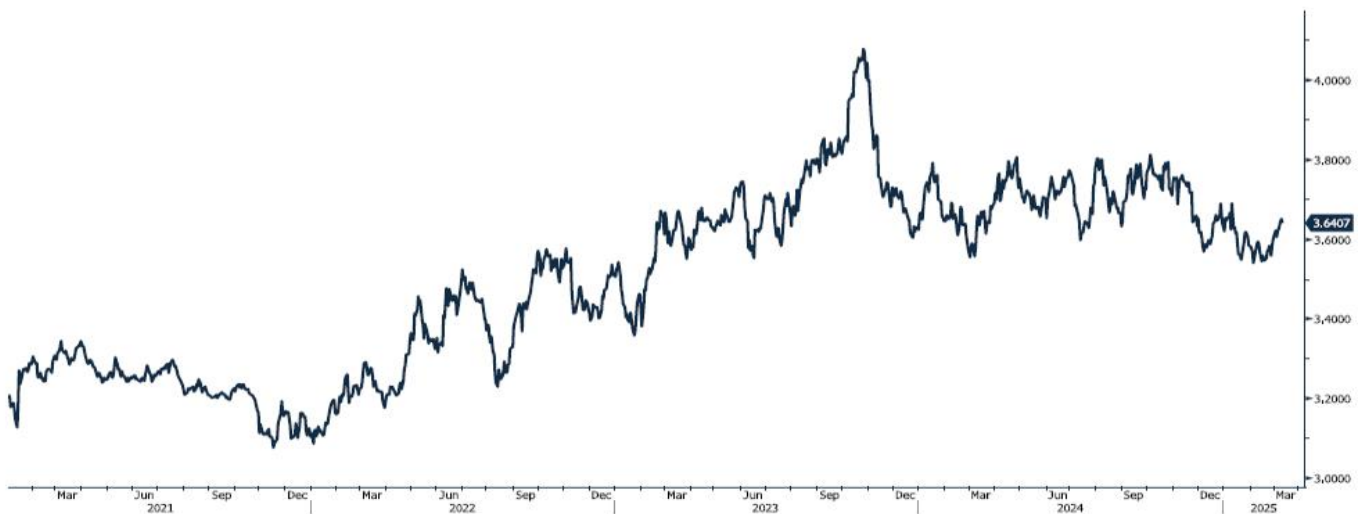
**גרף מדד ההובלה הימית BDI**

BDIY Index (BDI Baltic Exchange Dry Index)



**גרף הדולר/שקל**

ILS Currency (Israeli Shekel Spot)



**לפרטים נוספים: צור קשר**



### אבץ

מצורפים גרפים של אבץ ל3 חודשים, גרף מדד ה - LME 3 חודשים, סטיות התקן הגלומות של המחיר, רמת מלאי המתכת והפרש בין מחיר לשלושה חודשים לבין מחיר מימוש.



### בדיל

מצורפים גרפים של בדיל ל3 חודשים, גרף מדד ה - LME 3 חודשים, סטיות התקן הגלומות של המחיר, רמת מלאי המתכת והפרש בין מחיר לשלושה חודשים לבין מחיר מימוש.



#### מקור: Bloomberg

WWW.PRICO.COM  
E.Mail: info@prico.com

1 Ben Gurion St., B.S.R. Tower #2 | Bnei Brak 51201 Israel  
P.O.Box 6400 Tel-Aviv 61063, Israel

#### לפרטים נוספים: צור קשר

Tel: 972-3-6167070  
fax: 972-3-6167060

### ניקל

מצורפים גרפים של ניקל ל3 חודשים, גרף מדד ה- LME 3 חודשים, סטיות התקן הגלומות של המחיר, רמת מלאי המתכת והפרש בין מחיר לשלושה חודשים לבין מחיר מימוש.



### עופרת

מצורפים גרפים של עופרת ל3 חודשים, גרף מדד ה- LME 3 חודשים, סטיות התקן הגלומות של המחיר, רמת מלאי המתכת והפרש בין מחיר לשלושה חודשים לבין מחיר מימוש.



מקור: Bloomberg

[לפרטים נוספים: צור קשר](#)

WWW.PRICO.COM  
E.Mail: info@prico.com

1 Ben Gurion St., B.S.R. Tower #2 | Bnei Brak 51201 Israel  
P.O.Box 6400 Tel-Aviv 61063, Israel

Tel: 972-3-6167070  
fax: 972-3-6167060

### אלומיניום (PRIM)

מצורפים גרפים של אלומיניום (PRIM) ל3 חודשים, גרף מדד ה - LME 3 חודשים, סטיות התקן הגלומות של המחיר, רמת מלאי המתכת והפרש בין מחיר לשלושה חודשים לבין מחיר מימוש.



### אלומיניום (ALLOY)

מצורפים גרפים של אלומיניום (ALLOY) ל3 חודשים, גרף מדד ה - LME 3 חודשים, סטיות התקן הגלומות של המחיר, רמת מלאי המתכת והפרש בין מחיר לשלושה חודשים לבין מחיר מימוש.



מקור: Bloomberg

WWW.PRICO.COM  
E.Mail: info@prico.com

1 Ben Gurion St., B.S.R. Tower #2 | Bnei Brak 51201 Israel  
P.O.Box 6400 Tel-Aviv 61063, Israel

לפרטים נוספים: [צור קשר](#)

Tel: 972-3-6167070  
fax: 972-3-6167060

### קובלט (Cobalt)

מצורפים גרפים של קובלט ל-3 חודשים, גרף מדד ה-LME 3 חודשים, סטיות התקן הגלומות של המחיר, רמת מלאי המתכת והפרש בין מחיר לשלושה חודשים לבין מחיר מימוש.



### נחושת

מצורפים גרפים של נחושת ל-3 חודשים, גרף מדד ה-LME 3 חודשים, סטיות התקן הגלומות של המחיר, רמת מלאי המתכת והפרש בין מחיר לשלושה חודשים לבין מחיר מימוש.

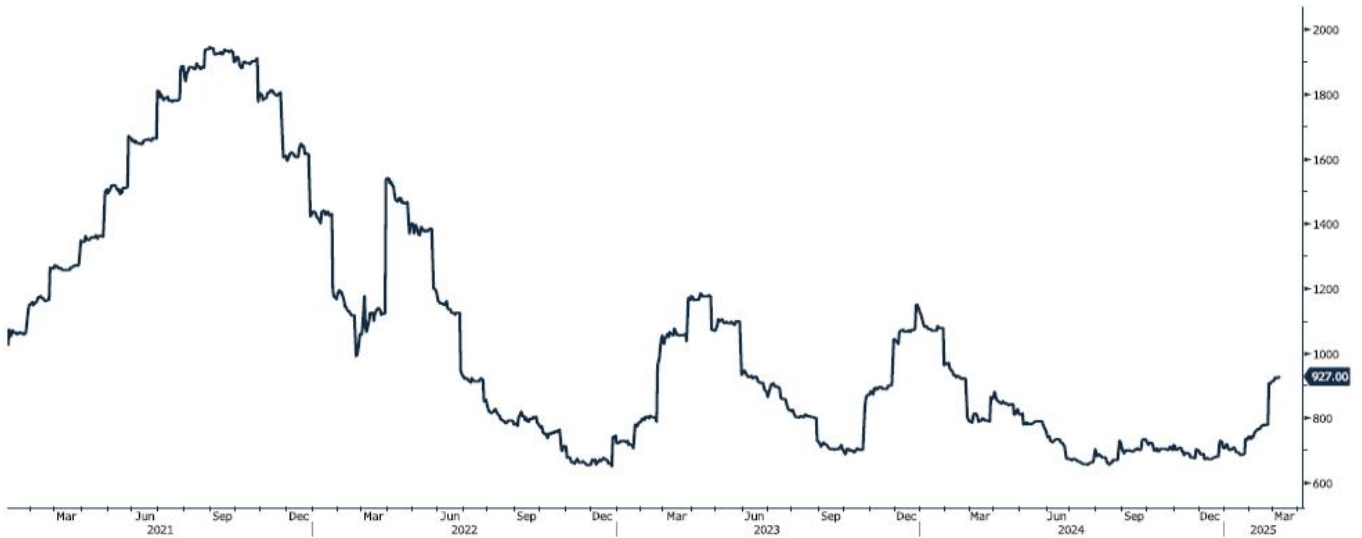


מקור: Bloomberg

לפרטים נוספים: צור קשר

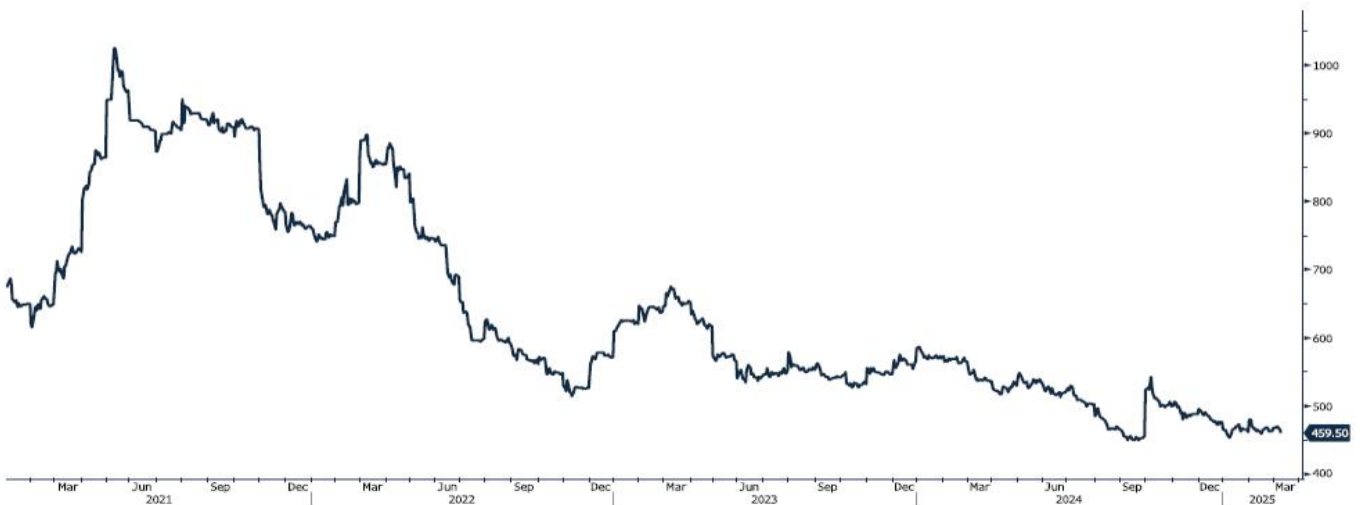
**גרף ה - HOT ROLLED COIL STEEL**

HRC1 Comdty (Generic 1st 'HRC' Future)



**גרף ה - Steel HRC China**

LCY1 Comdty (Generic 1st 'LCY' Future)



מקור: Bloomberg

**לפרטים נוספים: צור קשר**

WWW.PRICO.COM  
E.Mail: info@prico.com

1 Ben Gurion St., B.S.R. Tower #2 | Bnei Brak 51201 Israel  
P.O.Box 6400 Tel-Aviv 61063, Israel

Tel: 972-3-6167070  
fax: 972-3-6167060

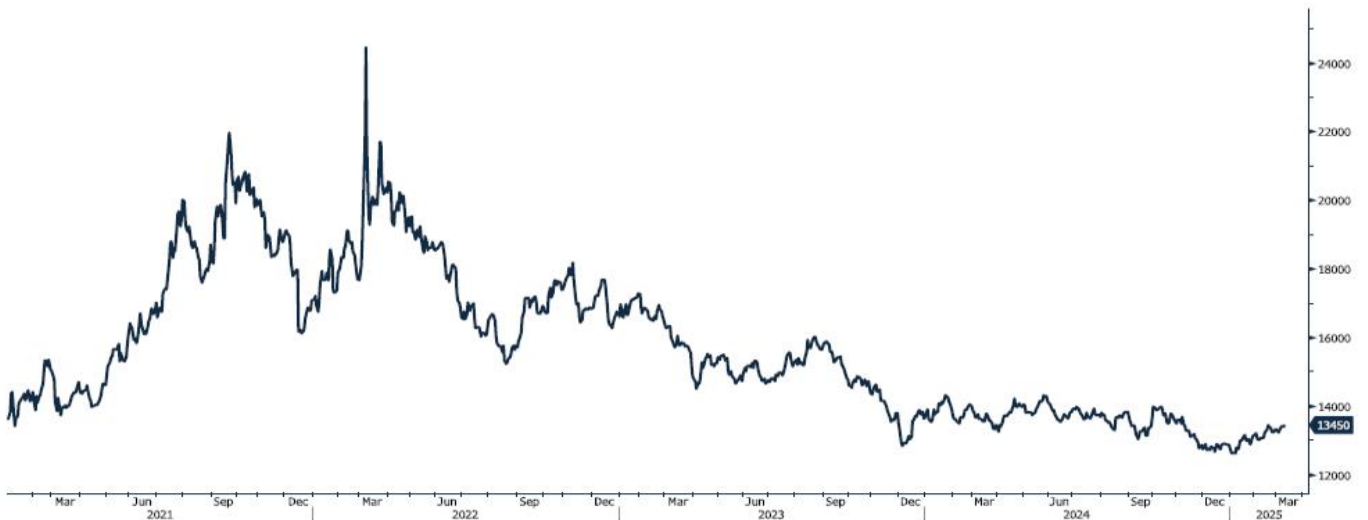
## גרף פלדה מסוג REBAR

JBP1 Comdty (Generic 1st 'JBP' Future)



## גרף ה - נירוסטה

ZST1 Comdty (Generic 1st 'ZST' future)



מקור: Bloomberg

[לפרטים נוספים: צור קשר](#)

WWW.PRICO.COM  
E.Mail: info@prico.com

1 Ben Gurion St., B.S.R. Tower #2 | Bnei Brak 51201 Israel  
P.O.Box 6400 Tel-Aviv 61063, Israel

Tel: 972-3-6167070  
fax: 972-3-6167060

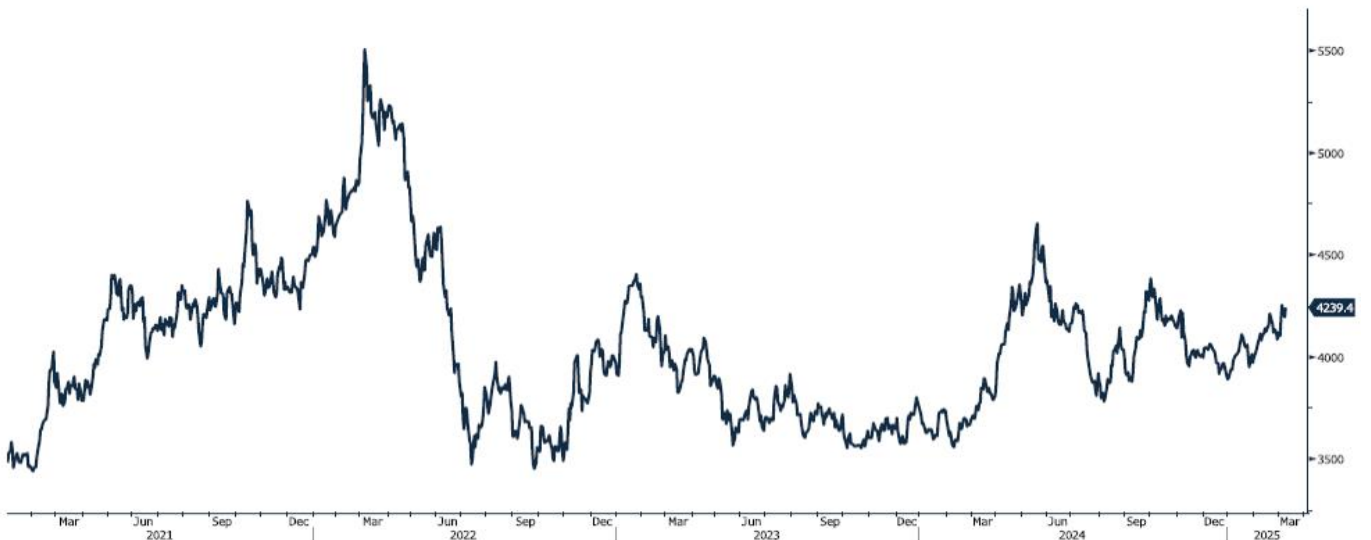
## גרף הליתיום

L4CNVHTQ Index (CN Li2CO3 99% DEL)



## גרף מדד LME INDEX

LMEX Index (London Metal Exchange LME Metals Index)



מקור: Bloomberg

לפרטים נוספים: צור קשר

WWW.PRICO.COM  
E.Mail: info@prico.com

1 Ben Gurion St., B.S.R. Tower #2 | Bnei Brak 51201 Israel  
P.O.Box 6400 Tel-Aviv 61063, Israel

Tel: 972-3-6167070  
fax: 972-3-6167060

אין לראות במידע המופיע בסקירה משום המלצה לביצוע פעולות ו/או ייעוץ השקעות ו/או שיווק השקעות ו/או ייעוץ מכל סוג שהוא. המידע המוצג הינו לידיעה בלבד ואינו מהווה תחליף לייעוץ המתחשב בנתונים ובצרכים המיוחדים של כל אדם. כל העושה במידע הנ"ל שימוש כלשהו - עושה זאת על דעתו בלבד ועל אחריותו הבלעדית. קבוצת פריקו ו/או חברות קשורות ו/או בעלי עניין, ו/או עובדים ו/או נושאי משרה בכל אחד מאלו, עשויים להיות בעלי עניין בניירות הערך והנכסים הפיננסיים המוזכרים באתר.

פרטים והסברים באשר לבחינת החשיפות השונות וכן באשר לאסטרטגיות הניתנות לביצוע על מנת לגדר חשיפות אלו ניתן לקבל בדסק אנליסטים בפריקו.

**דבר פרטים נוספים באמור לעיל ניתן לפנות למשרדינו בטלפון : 03-6167070**  
**סקירות שוק ומידע נוסף בנושא מכשירים פיננסיים ניתן למצוא באתר פריקו / <https://www.prico.co.il/>**  
**אין במסמך זה משום הצעה ו/או ייעוץ ו/או המלצה כל שהיא לביצוע ו/או אי ביצוע עסקה כל שהיא למתעניינים, יש לפנות לדסק אנליסטים לקבלת מידע ופרטים נוספים**



**לגידור חשיפות וביצוע, צרו קשר 03-6167070**

*No currency is Foreign to us. Prico*

<p><b>שירותים פיננסיים</b></p> <ul style="list-style-type: none"> <li>- ניתוח חשיפות</li> <li>- הנדסה פיננסית</li> <li>- תכנון ובניית אסטרטגיות</li> <li>- ליווי שוטף</li> <li>- ייעוץ אישי</li> </ul>	<p><b>Financial Services</b></p> <ul style="list-style-type: none"> <li>- Financial exposure analysis</li> <li>- financial engineering</li> <li>- Planning and formulation of strategy</li> <li>- Ongoing performance monitoring</li> <li>- Personal consulting</li> </ul>
<p><b>חדר עסקאות</b></p> <ul style="list-style-type: none"> <li>- ביצוע עסקאות</li> <li>- מטבע חוץ, שקל חדש</li> <li>- שערי ריבית, מדדים</li> <li>- Commodities חומרי גלם</li> <li>- קרנות, ניירות ערך</li> </ul>	<p><b>Dealing Room</b></p> <ul style="list-style-type: none"> <li>- Transaction, execution, hedging strategy</li> <li>- Forex, ILS</li> <li>- Interest rates, indices, OTC</li> <li>- Raw materials, commodities</li> <li>- Funds, securities</li> </ul>
<p><b>מחקר ייעוץ ופיתוח</b></p> <ul style="list-style-type: none"> <li>- ניירות עמדה</li> <li>- עבודות חשיפה</li> <li>- תזרימית ומאזנית</li> <li>- ליווי פרויקטים</li> <li>- חוות דעת</li> <li>- סקירות מקרו כלכליות</li> <li>- ניתוח טכני-גרפי</li> <li>- דיווח תקופתי, יומי</li> <li>- קשר ישיר</li> <li>- קו חם</li> </ul>	<p><b>R&amp;D, Analyst &amp; Advisory</b></p> <ul style="list-style-type: none"> <li>- Position papers</li> <li>- Cash flow and balance sheet exposure analysis</li> <li>- Ongoing project measurement</li> <li>- Global market overview</li> <li>- Macroeconomic reviews</li> <li>- Technical analysis</li> <li>- Periodic, daily reports</li> <li>- Direct connection</li> <li>- Hotline</li> </ul>
<p><b>ייעוץ נכסים והשקעות</b></p> <ul style="list-style-type: none"> <li>- ייעוץ השקעות בארץ ובח"ל</li> <li>- בקרת נכסים והשקעות</li> <li>- שירותים לבנקאות פרטית</li> </ul>	<p><b>Assets &amp; Investments Advisory</b></p> <ul style="list-style-type: none"> <li>- Portfolio Advisory in Israel &amp; abroad</li> <li>- Monitoring</li> <li>- private banking services</li> </ul>
<p><b>זירות מידע ומסחר אלקטרוני</b></p> <p><a href="http://www.currencygate.com">www.currencygate.com</a>  <a href="http://www.prico.com">www.prico.com</a></p>	<p><b>Online information and trading arenas</b></p> <p><a href="mailto:info@currencygate.com">info@currencygate.com</a>  <a href="mailto:Info@prico.com">Info@prico.com</a></p>

**אין מטבע שהוא זר עבורנו. פריקו**