



סקירת מחירי מתכות

עבור חברי איגוד תעשיות מתכת, חשמל ותשתית



PRICO
Since 1979

התאחדות
התעשייתיים
בישראל



קבוצת פריקו - שירותים פיננסיים
לעסקים בינלאומיים

לפרטים נוספים: [צור קשר](#)

טבלת מחירים

שיעור שינוי מתחילת משבר הקורונה	שיעור שינוי מתחילת *2024	שיעור שינוי שנתי	שיעור שינוי חודשי	שיעור שינוי שבועי	מחיר אחרון	
47.40%	7.03%	7.03%	-1.64%	0.67%	2551.5	alum prim
63.41%	40.94%	40.94%	0.00%	0.00%	2255	alum allow
56.92%	2.44%	2.44%	-2.69%	-1.93%	8768	copper
6.96%	-5.63%	-5.63%	-5.81%	-1.41%	1952	lead
21.46%	-7.68%	-7.68%	-3.62%	-0.18%	15328	nickel
81.49%	14.43%	14.43%	0.59%	1.37%	29083	tin
36.61%	10.06%	10.06%	-4.76%	0.19%	2978.50	zinc
31.03%	-5.11%	-5.11%	-1.47%	0.80%	570	lme steel rebar
-25.38%	-15.36%	-15.36%	0.00%	0.00%	24300	cobalt
22.24%	-37.53%	-37.53%	1.29%	3.81%	709	U.S. Midwest domestic Steel HRC
-3.96%	-16.32%	-16.32%	-3.16%	-0.74%	475.76	Steel HRC FOB China

• המחירים במונחי דולר לטון

טבלת מלאים

שיעור שינוי מתחילת *2024	שיעור שינוי שנתי	שיעור שינוי חודשי	שיעור שינוי שבועי	מלאי אחרון במונחי טון	
16.41%	16.41%	-8.16%	-3.47%	639150	alum prim
-13.98%	-13.98%	0.00%	0.00%	1600	alum allow
62.22%	62.22%	0.15%	-0.34%	271400	copper
79.61%	79.61%	-10.35%	-3.47%	243725	lead
150.62%	150.62%	0.36%	-0.56%	160536	nickel
-37.54%	-37.54%	-0.31%	0.84%	4800	tin
4.48%	4.48%	-15.15%	-7.57%	234900	zinc
-22.15%	-22.15%	-5.37%	-2.53%	286.44	steelhome China rebar
5.48%	5.48%	-13.37%	-3.22%	219.27	Steelhome China Hot Rolled Coil Total Inventory
39.13%	39.13%	0.00%	0.00%	128	cobalt

שערי דלקים ומטבעות נבחרים

שיעור שינוי מתחילת משבר הקורונה	שיעור שינוי מתחילת *2024	שיעור שינוי שנתי	שיעור שינוי חודשי	שיעור שינוי שבועי	מחיר אחרון	
28.05%	-3.12%	-3.12%	2.33%	2.77%	74.64	brent crude
37.55%	0.10%	0.10%	5.47%	3.58%	71.72	light crude
5.51%	0.00%	0.40%	-0.41%	-0.23%	3.6376	usdils
-0.97%	0.00%	-5.71%	-1.86%	-0.71%	3.7664	eurils

מקור: Bloomberg

[לפרטים נוספים: צור קשר](#)

במהלך השבוע החולף שהיה השבוע האחרון של שנת הכספים, המסחר בשווקים הפיננסיים הגלובליים התנהל במגמת מימושים ובסך הכל חודש דצמבר היה לחודש של תשואות שליליות מבחינת המדדים המרכזיים. בתום יום המסחר של ה- 31.12 מדד הדאו ג'ונס עמד ברמת 42,544 נק', ירידה בשיעור של 1.74% לעומת רמות הסגירה שבוע שעבר, מדד הנאסד"ק 100 נסחר ברמת 21,012 נק', ירידה בשיעור של 3.60% לעומת רמות הסגירה של שבוע שעבר, מדד ה-S&P 500 סגר ברמת 5,881 נק', עליה בשיעור של 2.62% לעומת רמות הסגירה של שבוע שעבר, מדד הפוטסי 100 האנגלי נסחר ברמת 8,173 נק', עליה בשיעור של 0.44% לעומת רמות הסגירה של שבוע שעבר, מדד הדאקס הגרמני נסחר ברמה של 19,909 נק', ירידה בשיעור של 0.38% לעומת רמות הסגירה של שבוע שעבר.

ארצות הברית –

שנת 2024 נגמרה כאשר מדד SP 500 רשם עלייה של מעל 23%, עליה גובה מ-20% שרשם זו השנה השנייה ברציפות לאחר שנים של תשואות נמוכות. מדד הדאו ג'ונס עלה ב-2024 בשיעור של מעל ל-12% ומדד הנאסדק רשם עליה של כ-28% בהובלת 7 מניות הטכנולוגיה. מדד המניות הבינוניות ראסל 2000 עלה השנה 10% בלבד, דבר המלמד כי עיקר התשואה נבועת מהנסיקה במספר מצומצם של מניות גדולות שרשמו תשואה עודפת משמעותית ו"משכו" את המדדים המובילים (נאסדק ו SP500) מעלה.

מדד הדולר DXY עלה השנה כ-6.5% העלייה הגבוהה ביותר שרשם הדולר אל מול 6 מטבעות חלקם מרכזיים (אירו, יפן, יפני, פר"ש, ליש"ט, דולר קנדי, קרונה שוודית) משנת 2015, תנועה שנתמכה בחולשת האירו ומהכרזת הנשיא הנבחר טראמפ על כוונתו להפעיל מדיניות מכסים כלפי שותפות סחר ובראשן אירופה, סין קנדה ומקסיקו.

כאמור בהחלטת הריבית האחרונה בארה"ב, בנוסף להחלטה להפחית את שער הריבית, נשיא הבנק המרכזי האמריקאי ה-FED מר. ז'רום פאוול הכריז על כך שאנו נמצאים בשלב חדש בסבב הפחתות הריבית וכי צפויות 2 הפחתות ריבית בלבד ולא 4 כפי שציפו. בשווקים מתמחרים כעת הפחתת ריבית אחת בלבד בחצי הראשון של שנת 2025. בעקבות הודעה זו נרשמו ירידות שערים בשווקים הפיננסיים, לצד עליות בתשואות ה-treasuries בשיעור חד אשר פגע משמעותית בתנאים הפיננסיים עם התייקרות הריביות. הצפי בשווקים כי בשנת 2025 יבצע הבנק המרכזי האמריקאי ה-FED שתי הפחתות ריבית מרמת ה-4.50% לעבר רמת ה-4%.

אירופה –

באירופה בעקבות החשש מהאטה בתקופה של התמתנות משמעותית ברמת הלחצים האינפלציוניים, בכירי הבנק המרכזי האירופי ה-ECB מביעים עמדה יונית בהתבטאויותיהם בנוגע להפחתת ריבית ובשנת 2025 צפוי הבנק לבצע הפחתות ריבית בכ-1% עד 1.25%.

לפי מחלקת המחקר של ה-ECB רמת האינפלציה עשויה להמשיך ולרדת לתוך תווך היעד, כאשר בשנת 2024 הצפי היה לרמת מחירים של 2.4%, בשנת 2025 ל-2.1%, ו-1.9% ב-2026. התוצר צפוי לצמוח בשנת -2024 בשיעור של 0.7%, 1.1% ב-2025 ו-1.4% ב-2026 נתונים שהינם עדכון מטה של נתוני הצמיחה הקודמים.

כפי שסקרנו בעבר בחירתו של הנשיא דונלד טראמפ והצפי לכך שריבית הדולר תרד בקצב איטי יותר מירידת ריבית האירו לצד ההאטה בפעילות הכלכלית באירופה דבר הצפוי לתמוך בהפחתת ריבית האירו, שער האירו/דולר המשיך להיחלש והתייצב מתחת לרמת 1.04 דולר לאירו. בשווקים צופים כי במידה והנשיא טראמפ יממש את מדיניותו ויטיל מכסים על היבוא ממדינות הגוש האירופי הרי ששער האירו דולר עשוי להמשיך להיחלש לעבר רמת 1.02 דולר לאירו ואף פחות.

ישראל –

לקראת סוף/תחילת שנת הכספים ולאור מיעוט ימי המסחר, הדולר נסחר בשבוע החולף בשער דולר/ שקל בטווח 3.63-3.68 שקל לדולר שבוע שני ברציפות. השילוב של מימושים של סוף שנה לצד התאמת עסקאות הגידור לחשיפה המעודכנת בדוחות הכספיים יצר נקודתית בעיית נזילות קלה אשר הובילה להיחלשות נקודתית בשער השקל והרחבת פערי הריביות. השבוע עם תחילת החודש שהוא גם תחילת שנה צפוי שער השקל לשוב ולהתחזק, כפי שכבר כתבנו בעבר, התקדמות עסקת החטופים ועצירת הלחימה בעזה עשויים לתמוך בהתחזקות השקל ואף להתבססות השער מתחת לרמת 3.60 שקל לדולר. עם זאת בטווח הקצר, על אף הסכם הפסקת האש, רכבת ההרים בשער הדולר/שקל צפויה להמשיך, כאשר החשש ממתקפה איראנית/ חות'ית או מיוזמה ישראלית מעיבים על שער הדולר/שקל. במקביל מימושים בבורסות בחול לקראת סוף השנה עשויים לגרום היחלשות נוספת בשער השקל, כתוצאה מכך בטווח הקצר עשוי שער השקל לנוע בתחום רחב 3.53 – 3.80 שקל לדולר.

להערכתנו בטווח הארוך בשנת 2025 השקל עשוי להתחזק ולשוב לעבר טווח שערים הרחב של 3.42-3.76 שקל לדולר, כאשר התנודתיות המשמעותית עשויה להמשיך. על רקע נתוני המאקרו המתגרים וחוסר הוודאות הפוליטית בישראל שער הדולר עשוי להמשיך ברכבת ההרים.

כפי שכבר כתבנו עם תום הלחימה צפויים לחצים מנוגדים על רמת המחירים בישראל, מצד אחד התחזקות משמעותית בשער השקל והגדלת היצע הטיסות אשר צפויים להוריד את רמת המחירים. מנגד חזרת הכלכלה הישראלית לפעילות והרצון "לפצות" לאחר המלחמה ועליות המחירים, (ארנונה, מים, חשמל, מע"מ באחוז, עליות מחירים מצד הסקטור העסקי כגון: חברות מזון, האנרגיה ועוד) עשויים לתרום לעליית תווי מגמת השינוי ברמת המחירים בחצי הראשון של שנת 2025.

שוק המתכות

מדד ה- LME בבורסת המתכות בלונדון עמד בסיום יום המסחר ב 30.12 ברמת 3,948 נק', ירידה בשיעור של 0.50% לעומת רמות הסגירה של שבוע שעבר.

COPPER - מחיר הנחושת ירד במהלך שבוע המסחר, כאשר בתום יום המסחר של ה-30.12 עמד המחיר על רמת 8,910 דולר לטון, ירידה בשיעור של 0.002% לעומת הרמות הסגירה של שבוע שעבר. רמת המלאים ירדה במהלך השבוע, כאשר ב-31.12 עמדו המלאים על רמת 271,40 טון, ירידה בשיעור של 0.38% לעומת רמות הסגירה בשבוע שעבר.

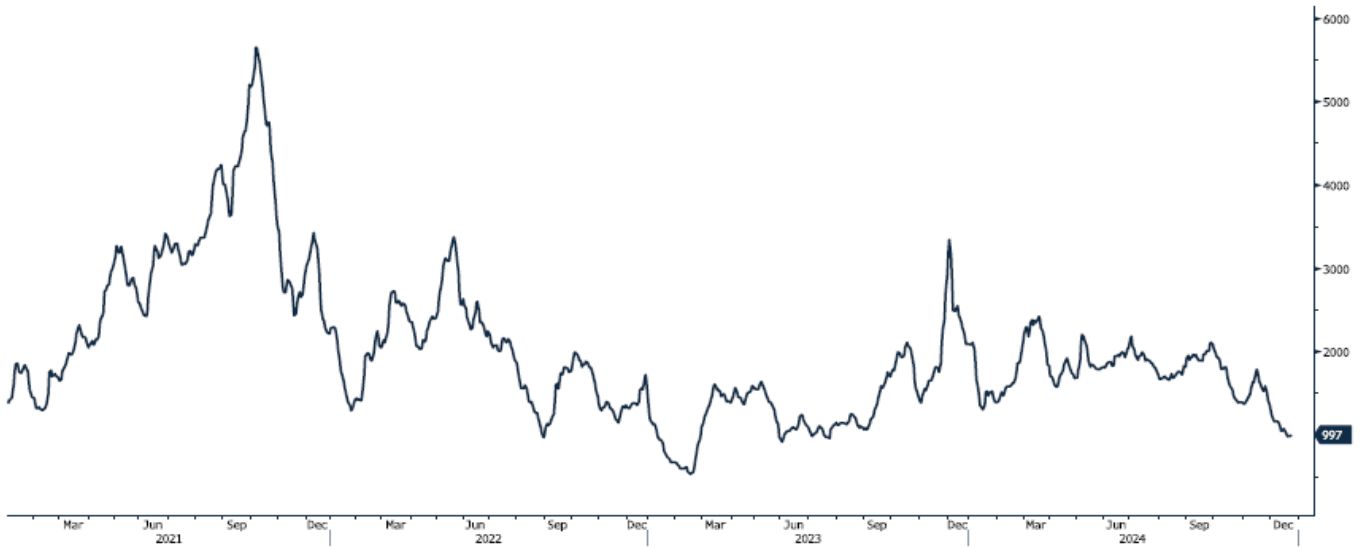
ZINC - מחיר האבץ ירד במהלך שבוע המסחר, כאשר בתום יום המסחר של ה-31.12 עמד המחיר על 2,978 דולר לטון, ירידה בשיעור של 0.20% לעומת הרמה בשבוע שעבר. רמת המלאים ירדה במהלך השבוע, כאשר ב-31.12 עמדו המלאים על 234,900 טון, ירידה בשיעור של 0.70% לעומת רמות הסגירה בשבוע שעבר.

NICKEL - מחיר הניקל עלה במהלך שבוע המסחר, כאשר בתום יום המסחר של ה-31.12 עמד המחיר על 15,328 דולר לטון, עליה בשיעור של 0.03% לעומת רמות הסגירה בשבוע שעבר. רמת המלאים ירדה במהלך השבוע, כאשר ב-31.12 עמדו המלאים על רמת 160,536 טון, ירידה בשיעור של 0.15% לעומת רמות הסגירה בשבוע שעבר.

ALUMINIUM PRIM - מחיר האלומיניום עלה במהלך שבוע המסחר, כאשר בתום יום המסחר של ה-31.12 עמד על 2,551 דולר לטון, עליה בשיעור של 0.51% לעומת רמות הסגירה בשבוע שעבר. רמת מלאי האלומיניום ירדה במהלך השבוע, כאשר עמדה ב-31.12 על רמת 639,150 טון, ירידה בשיעור של 0.32% לעומת רמות הסגירה בשבוע שעבר.

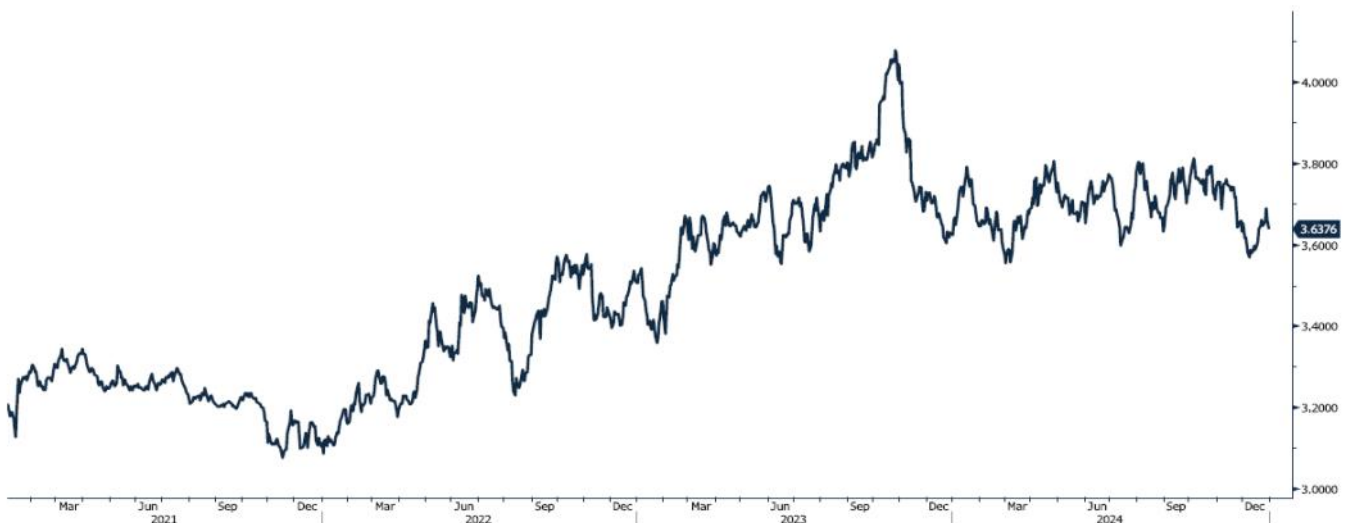
גרף מדד ההובלה הימית BDI

BDIY Index (BDI Baltic Exchange Dry Index)



גרף הדולר/שקל

ILS Cumcy (Israeli Shekel Spot)



[לפרטים נוספים: צור קשר](#)

אבץ

מצורפים גרפים של אבץ ל3 חודשים, גרף מדד ה- LME 3 חודשים, סטיות התקן הגלומות של המחיר, רמת מלאי המתכת והפרש בין מחיר לשלושה חודשים לבין מחיר מימוש.



בדיל

מצורפים גרפים של בדיל ל3 חודשים, גרף מדד ה- LME 3 חודשים, סטיות התקן הגלומות של המחיר, רמת מלאי המתכת והפרש בין מחיר לשלושה חודשים לבין מחיר מימוש.



מקור: Bloomberg

WWW.PRICO.COM
E.Mail: info@prico.com

1 Ben Gurion St., B.S.R. Tower #2 | Bnei Brak 51201 Israel
P.O.Box 6400 Tel-Aviv 61063, Israel

לפרטים נוספים: צור קשר

Tel: 972-3-6167070
fax: 972-3-6167060

ניקל

מצורפים גרפים של ניקל ל-3 חודשים, גרף מדד ה- LME 3 חודשים, סטיות התקן הגלומות של המחיר, רמת מלאי המתכת והפרש בין מחיר לשלושה חודשים לבין מחיר מימוש.



עופרת

מצורפים גרפים של עופרת ל-3 חודשים, גרף מדד ה- LME 3 חודשים, סטיות התקן הגלומות של המחיר, רמת מלאי המתכת והפרש בין מחיר לשלושה חודשים לבין מחיר מימוש.



מקור: Bloomberg

WWW.PRICO.COM
E.Mail: info@prico.com

1 Ben Gurion St., B.S.R. Tower #2 | Bnei Brak 51201 Israel
P.O.Box 6400 Tel-Aviv 61063, Israel

[לפרטים נוספים: צור קשר](#)

Tel: 972-3-6167070
fax: 972-3-6167060

אלומיניום (PRIM)

מצורפים גרפים של אלומיניום (PRIM) ל3 חודשים, גרף מדד ה - LME 3 חודשים, סטיות התקן הגלומות של המחיר, רמת מלאי המתכת והפרש בין מחיר לשלושה חודשים לבין מחיר מימוש.



אלומיניום (ALLOY)

מצורפים גרפים של אלומיניום (ALLOY) ל3 חודשים, גרף מדד ה - LME 3 חודשים, סטיות התקן הגלומות של המחיר, רמת מלאי המתכת והפרש בין מחיר לשלושה חודשים לבין מחיר מימוש.



מקור: Bloomberg

לפרטים נוספים: [צור קשר](#)

קובלט (Cobalt)

מצורפים גרפים של קובלט ל-3 חודשים, גרף מדד ה-LME - 3 חודשים, סטיות התקן הגלומות של המחיר, רמת מלאי המתכת והפרש בין מחיר לשלושה חודשים לבין מחיר מימוש.



נחושת

מצורפים גרפים של נחושת ל-3 חודשים, גרף מדד ה-LME - 3 חודשים, סטיות התקן הגלומות של המחיר, רמת מלאי המתכת והפרש בין מחיר לשלושה חודשים לבין מחיר מימוש.

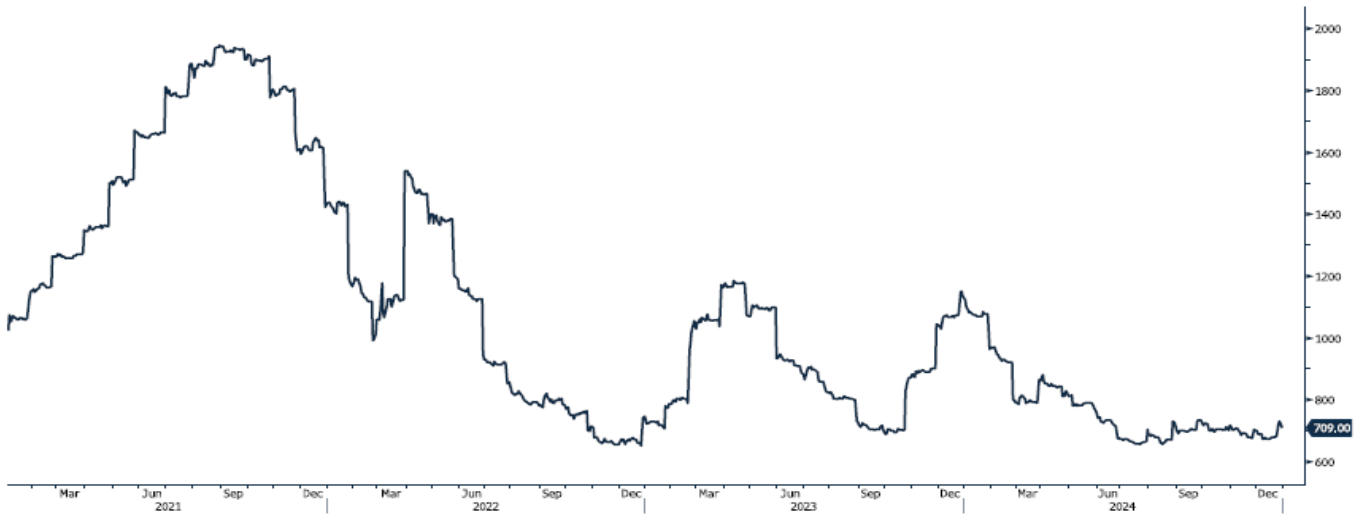


מקור: Bloomberg

[לפרטים נוספים: צור קשר](#)

גרף ה - HOT ROLLED COIL STEEL

HRC1 Comdty (Generic 1st 'HRC' Future)



גרף ה - Steel HRC China

LCY1 Comdty (Generic 1st 'LCY' Future)



מקור: Bloomberg

לפרטים נוספים: צור קשר

WWW.PRICO.COM
E.Mail: info@prico.com

1 Ben Gurion St., B.S.R. Tower #2 | Bnei Brak 51201 Israel
P.O.Box 6400 Tel-Aviv 61063, Israel

Tel: 972-3-6167070
fax: 972-3-6167060

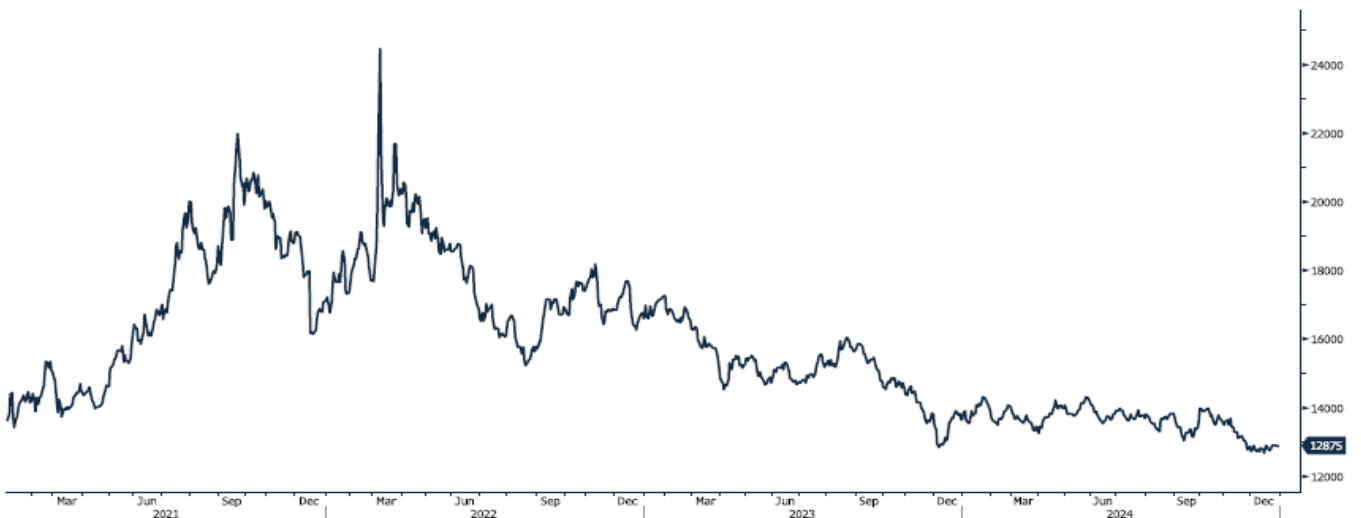
גרף פלדה מסוג REBAR

JBP1 Comdty (Generic 1st 'JBP' Future)



גרף ה - נירוסטה

ZST1 Comdty (Generic 1st 'ZST' future)



מקור: Bloomberg

לפרטים נוספים: צור קשר

WWW.PRICO.COM
E.Mail: info@prico.com

1 Ben Gurion St., B.S.R. Tower #2 | Bnei Brak 51201 Israel
P.O.Box 6400 Tel-Aviv 61063, Israel

Tel: 972-3-6167070
fax: 972-3-6167060

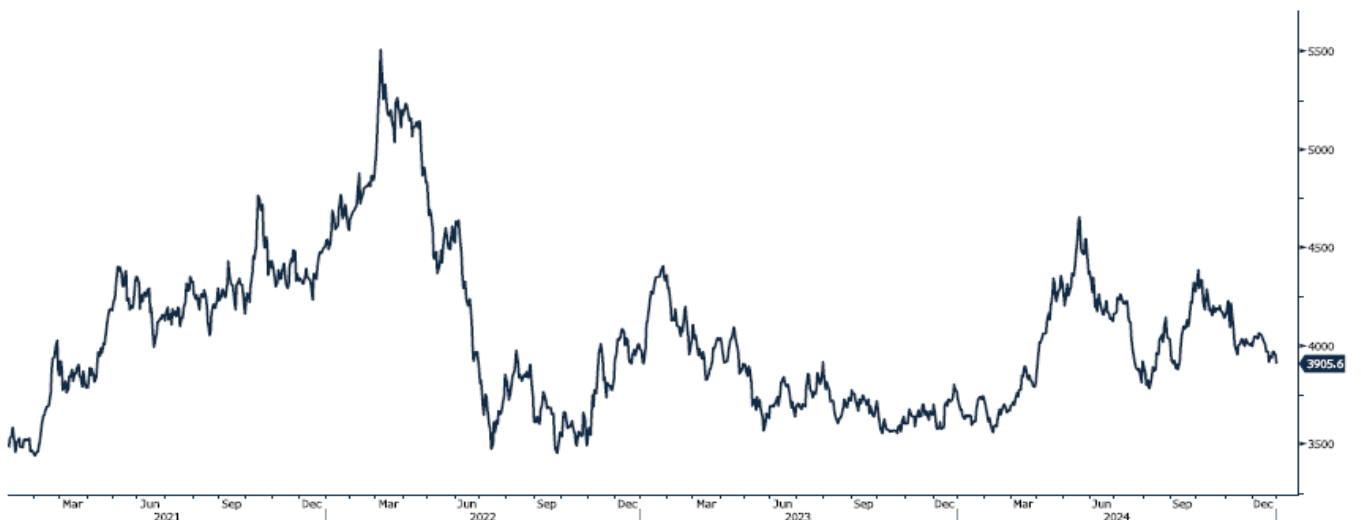
גרף הליתיום

L4CNVHTQ Index (CN Li2CO3 99% DEL)



גרף מדד LME INDEX

LMEX Index (London Metal Exchange LME Metals Index)



מקור: Bloomberg

לפרטים נוספים: צור קשר

WWW.PRICO.COM
E.Mail: info@prico.com

1 Ben Gurion St., B.S.R. Tower #2 | Bnei Brak 51201 Israel
P.O.Box 6400 Tel-Aviv 61063, Israel

Tel: 972-3-6167070
fax: 972-3-6167060

אין לראות במידע המופיע בסקירה משום המלצה לביצוע פעולות ו/או ייעוץ השקעות ו/או שיווק השקעות ו/או ייעוץ מכל סוג שהוא. המידע המוצג הינו לידיעה בלבד ואינו מהווה תחליף לייעוץ המתחשב בנתונים ובצרכים המיוחדים של כל אדם. כל העושה במידע הנ"ל שימוש כלשהו - עושה זאת על דעתו בלבד ועל אחריותו הבלעדית. קבוצת פריקו ו/או חברות קשורות ו/או בעלי עניין, ו/או עובדים ו/או נושאי משרה בכל אחד מאלו, עשויים להיות בעלי עניין בניירות הערך והנכסים הפיננסיים המוזכרים באתר.

פרטים והסברים באשר לבחינת החשיפות השונות וכן באשר לאסטרטגיות הניתנות לביצוע על מנת לגדר חשיפות אלו ניתן לקבל בדסק אנליסטים בפריקו.

דבר פרטים נוספים באמור לעיל ניתן לפנות למשרדינו בטלפון : 03-6167070
סקירות שוק ומידע נוסף בנושא מכשירים פיננסיים ניתן למצוא באתר פריקו / <https://www.prico.co.il/>
אין במסמך זה משום הצעה ו/או ייעוץ ו/או המלצה כל שהיא לביצוע ו/או אי ביצוע עסקה כל שהיא למתעניינים, יש לפנות לדסק אנליסטים לקבלת מידע ופרטים נוספים



לגידור חשיפות וביצוע, צרו קשר 03-6167070

No currency is Foreign to us. Prico

<p>שירותים פיננסיים</p> <ul style="list-style-type: none"> - ניתוח חשיפות - הנדסה פיננסית - תכנון ובניית אסטרטגיות - ליווי שוטף - ייעוץ אישי 	<p>Financial Services</p> <ul style="list-style-type: none"> - Financial exposure analysis - financial engineering - Planning and formulation of strategy - Ongoing performance monitoring - Personal consulting
<p>חדר עסקאות</p> <ul style="list-style-type: none"> - ביצוע עסקאות - מטבע חוץ, שקל חדש - שערי ריבית, מדדים - Commodities חומרי גלם - קרנות, ניירות ערך 	<p>Dealing Room</p> <ul style="list-style-type: none"> - Transaction, execution, hedging strategy - Forex, ILS - Interest rates, indices, OTC - Raw materials, commodities - Funds, securities
<p>מחקר ייעוץ ופיתוח</p> <ul style="list-style-type: none"> - ניירות עמדה - עבודות חשיפה - תזרימית ומאזנית - ליווי פרויקטים - חוות דעת - סקירות מקרו כלכליות - ניתוח טכני-גרפי - דיווח תקופתי, יומי - קשר ישיר - קו חם 	<p>R&D, Analyst & Advisory</p> <ul style="list-style-type: none"> - Position papers - Cash flow and balance sheet exposure analysis - Ongoing project measurement - Global market overview - Macroeconomic reviews - Technical analysis - Periodic, daily reports - Direct connection - Hotline
<p>ייעוץ נכסים והשקעות</p> <ul style="list-style-type: none"> - ייעוץ השקעות בארץ ובח"ל - בקרת נכסים והשקעות - שירותים לבנקאות פרטית 	<p>Assets & Investments Advisory</p> <ul style="list-style-type: none"> - Portfolio Advisory in Israel & abroad - Monitoring - private banking services
<p>זירות מידע ומסחר אלקטרוני</p> <p>www.currencygate.com www.prico.com</p>	<p>Online information and trading arenas</p> <p>info@currencygate.com Info@prico.com</p>

אין מטבע שהוא זר עבורנו. פריקו