



סקירת מחירי מתכות

עבור חברי איגוד תעשיות מתכת, חשמל ותשתית



PRICO
Since 1979

התאחדות
התעשייתיים
בישראל



קבוצת פריקו - שירותים פיננסיים
לעסקים בינלאומיים

לפרטים נוספים: [צור קשר](#)

טבלת מחירים

שיעור שינוי מתחילת משבר הקורונה	שיעור שינוי מתחילת 2025	שיעור שינוי שנתי	שיעור שינוי חודשי	שיעור שינוי שבועי	מחיר אחרון	
51.16%	2.55%	17.12%	-0.80%	-0.83%	2616.50	alum prim
71.01%	4.66%	29.67%	15.12%	6.07%	2360	alum allow
67.21%	6.56%	9.37%	2.10%	-0.62%	9343	copper
10.11%	2.95%	-2.10%	2.01%	0.85%	2009.50	lead
26.65%	4.27%	-10.93%	4.67%	4.22%	15983	nickel
97.06%	8.58%	17.69%	4.33%	-3.65%	31579	tin
28.45%	-6.61%	11.59%	-0.03%	0.03%	2810.50	zinc
31.38%	1.16%	-1.21%	0.09%	0.53%	571.5	lme steel rebar
-25.69%	-0.41%	-14.22%	12.74%	9.50%	24420	cobalt
57.59%	28.91%	15.84%	24.35%	17.33%	914	U.S. Midwest domestic Steel HRC
-4.98%	-1.74%	-14.30%	-2.50%	1.08%	467.5	Steel HRC FOB China

• המחירים במונחי דולר לטון

טבלת מלאים

שיעור שינוי מתחילת 2025	שיעור שינוי שנתי	שיעור שינוי חודשי	שיעור שינוי שבועי	מלאי אחרון במונחי טון	
-17.94%	-10.59%	-9.76%	-1.23%	524500	alum prim
-1.25%	-1.25%	-1.25%	0.00%	1580	alum allow
-3.83%	123.51%	2.37%	-2.14%	261000	copper
-13.23%	15.50%	-4.26%	-3.74%	211475	lead
21.69%	164.03%	13.20%	1.41%	195360	nickel
-22.29%	-33.87%	-12.54%	3.32%	3730	tin
-31.06%	-41.28%	-8.20%	-1.71%	161950	zinc
115.55%	-23.30%	82.85%	2.42%	617.42	Steel home China rebar
53.42%	-0.71%	35.63%	0.68%	336.41	Steel home China Hot Rolled Coil Total Inventory
-1.56%	36.96%	0.00%	0.00%	126	cobalt

שערי דלקים ומטבעות נבחרים

שיעור שינוי מתחילת משבר הקורונה	שיעור שינוי מתחילת 2025	שיעור שינוי שנתי	שיעור שינוי חודשי	שיעור שינוי שבועי	מחיר אחרון	
21.44%	-5.16%	-13.71%	-5.12%	-2.40%	70.79	brent crude
29.77%	-5.66%	-13.42%	-4.74%	-1.40%	67.66	light crude
5.01%	-0.48%	0.87%	2.28%	1.71%	3.6198	usdils
1.18%	2.17%	-1.35%	4.50%	3.11%	3.8480	eurils

מקור: Bloomberg

[לפרטים נוספים: צור קשר](#)

במהלך השבוע החולף, הדולר זינק לעבר רמת 3.6450 נגד דולר ושב ונחלש אל מתחת לרמת ה-3.60 נגד דולר בעוד המסחר בשווקים הפיננסיים הגלובליים התנהל במגמה מעורבת. בתום יום המסחר של ה-04.03 מדד הדאו ג'ונס עמד ברמת 42,521 נק', ירידה בשיעור של 3.00% לעומת רמות הסגירה של שבוע שעבר, מדד הנאסד"ק 100 נסחר ברמת 20,352 נק', ירידה בשיעור של 2.60% לעומת רמות הסגירה של שבוע שעבר, מדד ה-S&P 500 סגר ברמת 5,778 נק', ירידה בשיעור של 3.00% לעומת רמת הסגירה של שבוע שעבר, מדד הפוטסי 100 האנגלי נסחר ברמת 8,759 נק', ירידה בשיעור של 0.60% לעומת רמות הסגירה של שבוע שעבר, מדד הדאקס הגרמני נסחר ברמה של 22,327 נק', ירידה בשיעור של 1.00% לעומת רמות הסגירה של שבוע שעבר.

ארצות הברית –

מתחילת חודש זה לאחר הבטחת נשיא ארה"ב דונלד טראמפ הממשל האמריקאי החל בהטלת המכסים, צעדים אשר גררו צעדי נגד מצד מדינת אחרות וירידות בבורסות האמריקאיות בשילוב היחלשות הדולר מול סלי המטבעות. הממשל האמריקאי הטיל כ-25% מכסים על קנדה ומקסיקו והוסיף 10% על סין וכעת המכסים על סין עלו ל-20%. מנגד סין קנדה ומקסיקו מטילות ועשויות להודיע על הטלת מגבלות נוספות כצעדי נגד, עם זאת הדלת עדיין מצד סין נותרה פותחה למשא ומתן.

המשא ומתן בין ארצות הברית אוקראינה ורוסיה ודיבורים על הסרת הסנקציות על מכירת נפט וגז רוסיים תורמים לירידת מחירי האנרגיה על אף שמדינות אופק + מנסות להקטין את היצע הדלק. מחיר חבית דלק מסוג WTI נסחרת ברמת 67.5 דולר לחבית, ומחיר חבית דלק מסוג החוף הצפוני BRENT נסחרת ברמת 70.5 דולר לחבית.

התוצר ברבעון הרביעי צמח ב-2.3% בהתאם לתחזית, מדד מחירי הליבה PCE עלה ב-0.3% נתון מעט גבוה מהחודש, מנגד במונחים שנתיים עלה המדד ב-2.6% עלייה מעל לטווח היעד אך נמוכה מהנתון בחודש הקודם.

מדד הייצור זה חודש נוסף מראה על התרחבות ושוהה ברמת 50.3, עם זאת קיימת האטה קלה בביקושים והחשש שמלחמת סחר עשויה להוביל לגל נוסף של האטה בכלכלה האמריקאית.

מדד הדולר DXY נפל השבוע ביותר מ-2%, מול האירו נחלש הדולר לרמת 1.08 דולר לאירו, מול הליש"ט נחלש הדולר לרמת 1.29 דולר לליש"ט.

אירופה –

תוצאות הבחירות בגרמניה בשילוב הצפי שמדינות באירופה יעלו את תקציבי הביטחון מעלים את הצפי להתאוששות של הכלכלה האירופית. לצד אירופאים המחזירים כספי השקעה מארה"ב לאירופה – הביתה והתעניינות בני"ע אירופאים כל אלו גוררים לעודפי ביקוש לאירו ולהתחזקותו אל מול הדולר.

מניות הבנקים וחברות התשתיות בגרמניה נסקו מעל 10%, מדד המניות עלו ביותר מ-2% בעקבות עליית הצפי להתאוששות הכלכלה האמריקאית והקלה ברגולציה בנוגע להלוואות.

מדד המחירים לצרכן באירופה לחודש פברואר עלה ב-2.4%, נתון גבוה מתחזית לעלייה בשיעור של 2.3% אך נמוך מהנתון בחודש ינואר.

סיבה נוספת להתחזקות היא שקיימת ציפייה שעל אף צעדי הנשיא טראמפ אשר הטיל מכסים בשיעור של כ-25%, לבסוף תמצא פשרה שתגרור להקלה במדיניות המכסים.

ישראל –

גם השבוע רף הרגישות בשער הדולר שקל היה גבוה והשערים נעו כצפוי בתחום שערים רחב, שער הדולר שקל נסחר מעל לרמת 3.60 והגיע לעבר רמת 3.645 נש לדולר, כאשר הדולר נחלש בעולם ובעיקר נחלש אל מול האירו לכן שער האירו שקל נסק חדות לעבר רמת 3.86 נש לאירו. עיקר התנודות בשער השקל נבעה בעיקר מתגובת הבורסות בחול למלחמת הסחר והכרזות המכסים של הנשיא טראמפ, הירידות בבורסות הזרות תרמו לביקושים מצד הגופים המוסדיים שביקשו לרכוש דולרים בכדי לשמור על חשיפתם למטבע חוץ. חוסר ודאות בנוגע לחלק ב' של עסקת החטופים, תרמה לרכבת ההרים בשער הדולר/שקל אשר צפויה להמשיך, החשש ממתקפה איראנית או מתקיפה ביוזמה ישראלית צפויים להמשיך לתרום לתנודות בשער הדולר/שקל. במקביל כפי שכתבנו רבות בעבר מימושים בבורסות בחו"ל גוררים לביקוש לדולר מצד המוסדיים מהלך העשוי לגרור להיחלשות נוספת בשער השקל, כתוצאה מכך בטווח הקצר עשוי שער השקל לנוע בתחום שערים רחב 3.48 – 3.82 שקל לדולר. בטווח הארוך לשנת 2025 להערכתנו השקל עשוי להתחזק ולשוב לעבר טווח שערים של 3.45 - 3.74 שקל לדולר, כאשר התנודתיות המשמעותית עשויה להמשיך.

גורם נוסף שצריך לשים אליו לב ועשוי לתרום לרכבת ההרים, העובדה כי עד סוף חודש מרץ הממשלה חייבת לאשר את תקציב המדינה במטרה להמנע מפזורה. חוסר הסכמות בין חברות הקואליציה מונעת העברת תקציב בעת הזו. הדד ליין הינו משמעותי שכן הדבר עשוי להוציא את מדינת ישראל לבחירות בזמן זה ולהוסיף לחוסר הוודאות השורר בכלכלה הישראלית.

שוק המתכות

מדד ה- LME - בורסת המתכות בלונדון עמד בסיום יום המסחר ב 04.03 ברמת 4,099 נק', עליה בשיעור של 0.30% לעומת רמות הסגירה של שבוע שעבר.

COPPER - מחיר הנחושת ירד במהלך שבוע המסחר, כאשר בתום יום המסחר של ה-04.03 עמד המחיר על רמת 9,343 דולר לטון, ירידה בשיעור של 0.20% לעומת הרמות הסגירה של שבוע שעבר. רמת המלאים ירדה במהלך השבוע, כאשר ב-04.03 עמדו המלאים על רמת 261,000 טון, ירידה בשיעור של 0.40% לעומת רמות הסגירה בשבוע שעבר.

ZINC - מחיר האבץ עלה במהלך שבוע המסחר, כאשר בתום יום המסחר של ה-04.03 עמד המחיר על 2,811 דולר לטון, עליה בשיעור של 0.60% לעומת הרמה בשבוע שעבר. רמת המלאים ירדה במהלך השבוע, כאשר ב-04.03 עמדו המלאים על 161,950 טון, ירידה בשיעור של 1.50% לעומת רמות הסגירה בשבוע שעבר.

NICKEL - מחיר הניקל עלה במהלך שבוע המסחר, כאשר בתום יום המסחר של ה-04.03 עמד המחיר על 15,983 דולר לטון, עליה בשיעור של 3.60% לעומת רמות הסגירה בשבוע שעבר. רמת המלאים עלתה במהלך השבוע, כאשר ב-04.03 עמדו המלאים על רמת 195,360 טון, עליה בשיעור של 0.20% לעומת רמות הסגירה בשבוע שעבר.

ALUMINIUM PRIM - מחיר האלומיניום עלה במהלך שבוע המסחר, כאשר בתום יום המסחר של ה-04.03 עמד על 2,617 דולר לטון, עליה בשיעור של 0.40% לעומת רמות הסגירה בשבוע שעבר. רמת מלאי האלומיניום עלתה במהלך השבוע, כאשר עמדה ב-04.03 על רמת 524,500 טון, עליה בשיעור של 0.60% לעומת רמות הסגירה בשבוע שעבר.

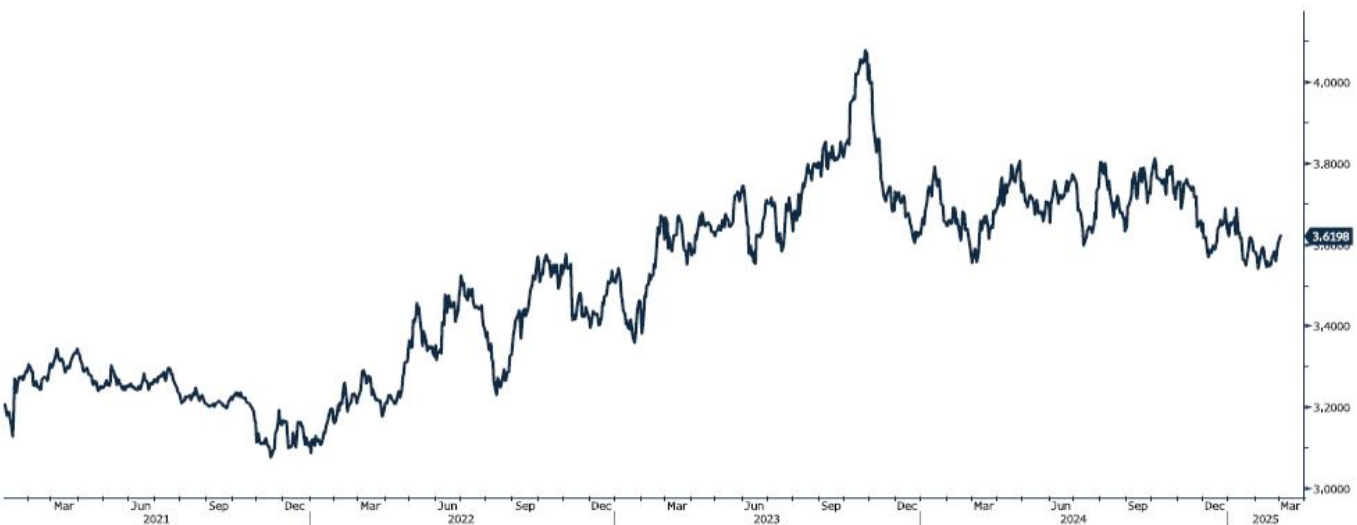
גרף מדד ההובלה הימית BDI

BDIY Index (BDI Baltic Exchange Dry Index)



גרף הדולר/שקל

ILS Currency (Israeli Shekel Spot)



[לפרטים נוספים: צור קשר](#)

אבץ

מצורפים גרפים של אבץ ל-3 חודשים, גרף מדד ה-LME 3 חודשים, סטיות התקן הגלומות של המחיר, רמת מלאי המתכת והפרש בין מחיר לשלושה חודשים לבין מחיר מימוש.



בדיל

מצורפים גרפים של בדיל ל-3 חודשים, גרף מדד ה-LME 3 חודשים, סטיות התקן הגלומות של המחיר, רמת מלאי המתכת והפרש בין מחיר לשלושה חודשים לבין מחיר מימוש.



מקור: Bloomberg

WWW.PRICO.COM
E.Mail: info@prico.com

1 Ben Gurion St., B.S.R. Tower #2 | Bnei Brak 51201 Israel
P.O.Box 6400 Tel-Aviv 61063, Israel

לפרטים נוספים: צור קשר

Tel: 972-3-6167070
fax: 972-3-6167060

ניקל

מצורפים גרפים של ניקל ל3 חודשים, גרף מדד ה- LME 3 חודשים, סטיות התקן הגלומות של המחיר, רמת מלאי המתכת והפרש בין מחיר לשלושה חודשים לבין מחיר מימוש.



עופרת

מצורפים גרפים של עופרת ל3 חודשים, גרף מדד ה- LME 3 חודשים, סטיות התקן הגלומות של המחיר, רמת מלאי המתכת והפרש בין מחיר לשלושה חודשים לבין מחיר מימוש.



מקור: Bloomberg

WWW.PRICO.COM
E.Mail: info@prico.com

1 Ben Gurion St., B.S.R. Tower #2 | Bnei Brak 51201 Israel
P.O.Box 6400 Tel-Aviv 61063, Israel

לפרטים נוספים: [צור קשר](#)

Tel: 972-3-6167070
fax: 972-3-6167060

אלומיניום (PRIM)

מצורפים גרפים של אלומיניום (PRIM) ל3 חודשים, גרף מדד ה - LME 3 חודשים, סטיות התקן הגלומות של המחיר, רמת מלאי המתכת והפרש בין מחיר לשלושה חודשים לבין מחיר מימוש.



אלומיניום (ALLOY)

מצורפים גרפים של אלומיניום (ALLOY) ל3 חודשים, גרף מדד ה - LME 3 חודשים, סטיות התקן הגלומות של המחיר, רמת מלאי המתכת והפרש בין מחיר לשלושה חודשים לבין מחיר מימוש.



מקור: Bloomberg

WWW.PRICO.COM
E.Mail: info@prico.com

1 Ben Gurion St., B.S.R. Tower #2 | Bnei Brak 51201 Israel
P.O.Box 6400 Tel-Aviv 61063, Israel

לפרטים נוספים: [צור קשר](#)

Tel: 972-3-6167070
fax: 972-3-6167060

קובלט (Cobalt)

מצורפים גרפים של קובלט ל-3 חודשים, גרף מדד ה- LME 3 חודשים, סטיות התקן הגלומות של המחיר, רמת מלאי המתכת והפרש בין מחיר לשלושה חודשים לבין מחיר מימוש.



נחושת

מצורפים גרפים של נחושת ל-3 חודשים, גרף מדד ה- LME 3 חודשים, סטיות התקן הגלומות של המחיר, רמת מלאי המתכת והפרש בין מחיר לשלושה חודשים לבין מחיר מימוש.

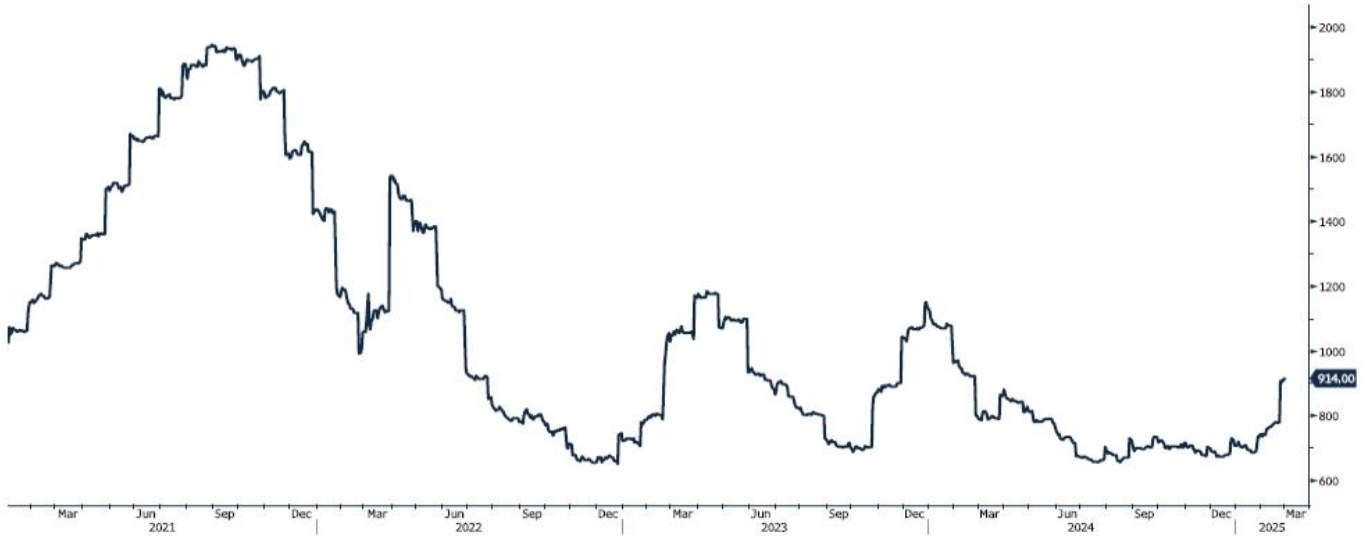


מקור: Bloomberg

[לפרטים נוספים: צור קשר](#)

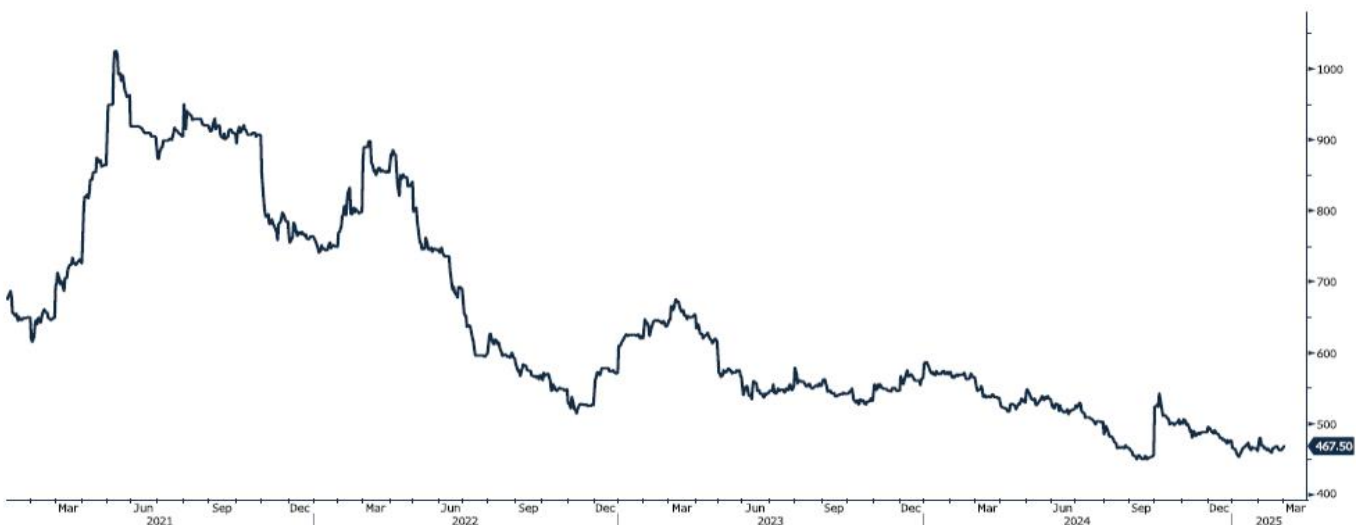
גרף ה - HOT ROLLED COIL STEEL

HRC1 Comdty (Generic 1st 'HRC' Future)



גרף ה - Steel HRC China

LCY1 Comdty (Generic 1st 'LCY' Future)



מקור: Bloomberg

לפרטים נוספים: צור קשר

WWW.PRICO.COM
E.Mail: info@prico.com

1 Ben Gurion St., B.S.R. Tower #2 | Bnei Brak 51201 Israel
P.O.Box 6400 Tel-Aviv 61063, Israel

Tel: 972-3-6167070
fax: 972-3-6167060

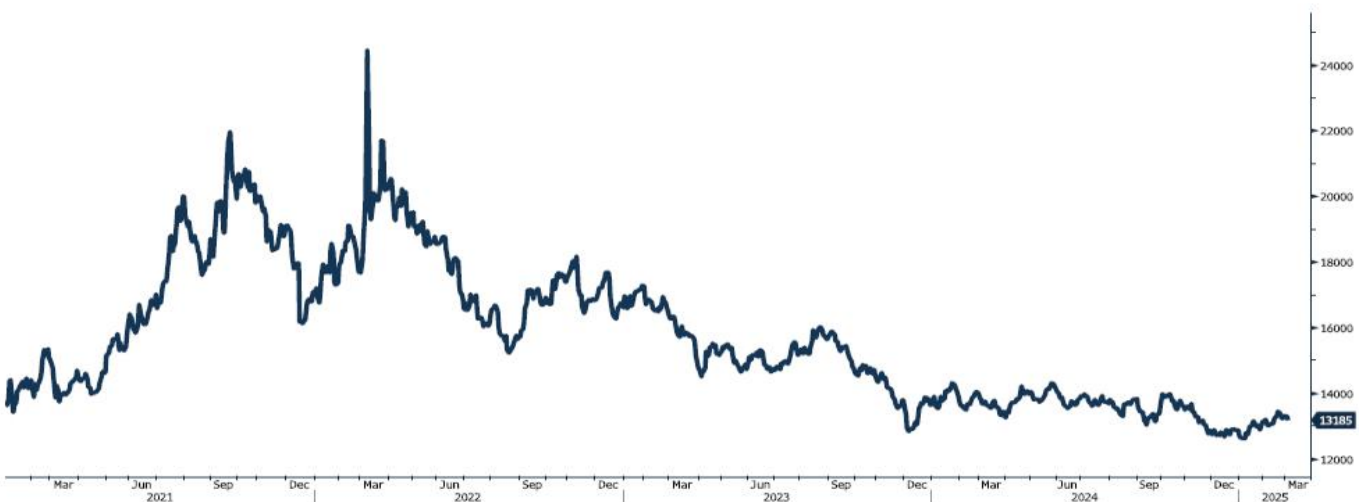
גרף פלדה מסוג REBAR

JBP1 Comdty (Generic 1st 'JBP' Future)



גרף ה - נירוסטה

ZST1 Comdty (Generic 1st 'ZST' future)



מקור: Bloomberg

[לפרטים נוספים: צור קשר](#)

WWW.PRICO.COM
E.Mail: info@prico.com

1 Ben Gurion St., B.S.R. Tower #2 | Bnei Brak 51201 Israel
P.O.Box 6400 Tel-Aviv 61063, Israel

Tel: 972-3-6167070
fax: 972-3-6167060

גרף הליתיום

L4CNVHTQ Index (CN Li2CO3 99% DEL)



גרף מדד LME INDEX

LMEX Index (London Metal Exchange LME Metals Index)



מקור: Bloomberg

לפרטים נוספים: צור קשר

WWW.PRICO.COM
E.Mail: info@prico.com

1 Ben Gurion St., B.S.R. Tower #2 | Bnei Brak 51201 Israel
P.O.Box 6400 Tel-Aviv 61063, Israel

Tel: 972-3-6167070
fax: 972-3-6167060

אין לראות במידע המופיע בסקירה משום המלצה לביצוע פעולות ו/או ייעוץ השקעות ו/או שיווק השקעות ו/או ייעוץ מכל סוג שהוא. המידע המוצג הינו לידיעה בלבד ואינו מהווה תחליף לייעוץ המתחשב בנתונים ובצרכים המיוחדים של כל אדם. כל העושה במידע הנ"ל שימוש כלשהו - עושה זאת על דעתו בלבד ועל אחריותו הבלעדית. קבוצת פריקו ו/או חברות קשורות ו/או בעלי עניין, ו/או עובדים ו/או נושאי משרה בכל אחד מאלו, עשויים להיות בעלי עניין בניירות הערך והנכסים הפיננסיים המוזכרים באתר.

פרטים והסברים באשר לבחינת החשיפות השונות וכן באשר לאסטרטגיות הניתנות לביצוע על מנת לגדר חשיפות אלו ניתן לקבל בדסק אנליסטים בפריקו.

דבר פרטים נוספים באמור לעיל ניתן לפנות למשרדינו בטלפון : 03-6167070
סקירות שוק ומידע נוסף בנושא מכשירים פיננסיים ניתן למצוא באתר פריקו / <https://www.prico.co.il/>
אין במסמך זה משום הצעה ו/או ייעוץ ו/או המלצה כל שהיא לביצוע ו/או אי ביצוע עסקה כל שהיא למתעניינים, יש לפנות לדסק אנליסטים לקבלת מידע ופרטים נוספים



לגידור חשיפות וביצוע, צרו קשר 03-6167070

No currency is Foreign to us. Prico

<p>שירותים פיננסיים</p> <ul style="list-style-type: none"> - ניתוח חשיפות - הנדסה פיננסית - תכנון ובניית אסטרטגיות - ליווי שוטף - ייעוץ אישי 	<p>Financial Services</p> <ul style="list-style-type: none"> - Financial exposure analysis - financial engineering - Planning and formulation of strategy - Ongoing performance monitoring - Personal consulting
<p>חדר עסקאות</p> <ul style="list-style-type: none"> - ביצוע עסקאות - מטבע חוץ, שקל חדש - שערי ריבית, מדדים - Commodities חומרי גלם - קרנות, ניירות ערך 	<p>Dealing Room</p> <ul style="list-style-type: none"> - Transaction, execution, hedging strategy - Forex, ILS - Interest rates, indices, OTC - Raw materials, commodities - Funds, securities
<p>מחקר ייעוץ ופיתוח</p> <ul style="list-style-type: none"> - ניירות עמדה - עבודות חשיפה - תזרימית ומאזנית - ליווי פרויקטים - חוות דעת - סקירות מקרו כלכליות - ניתוח טכני-גרפי - דיווח תקופתי, יומי - קשר ישיר - קו חם 	<p>R&D, Analyst & Advisory</p> <ul style="list-style-type: none"> - Position papers - Cash flow and balance sheet exposure analysis - Ongoing project measurement - Global market overview - Macroeconomic reviews - Technical analysis - Periodic, daily reports - Direct connection - Hotline
<p>ייעוץ נכסים והשקעות</p> <ul style="list-style-type: none"> - ייעוץ השקעות בארץ ובח"ל - בקרת נכסים והשקעות - שירותים לבנקאות פרטית 	<p>Assets & Investments Advisory</p> <ul style="list-style-type: none"> - Portfolio Advisory in Israel & abroad - Monitoring - private banking services
<p>זירות מידע ומסחר אלקטרוני</p> <p>www.currencygate.com www.prico.com</p>	<p>Online information and trading arenas</p> <p>info@currencygate.com Info@prico.com</p>

אין מטבע שהוא זר עבורנו. פריקו