



# סקירת מחירי מתכות

עבור חברי איגוד תעשיות מתכת, חשמל ותשתית



**PRICO**  
Since 1979

התאחדות  
התעשייתיים  
בישראל



קבוצת פריקו - שירותים פיננסיים  
לעסקים בינלאומיים

לפרטים נוספים: [צור קשר](#)

### טבלת מחירים

שיעור שינוי מתחילת משבר הקורונה	שיעור שינוי מתחילת 2025	שיעור שינוי שנתי	שיעור שינוי חודשי	שיעור שינוי שבועי	מחיר אחרון	
52.43%	3.41%	21.03%	-0.09%	-1.12%	2638.5	alum prim
61.23%	-1.33%	22.25%	8.54%	6.71%	2225	alum allow
68.26%	7.23%	9.73%	1.35%	-0.74%	9401.5	copper
9.18%	2.07%	-4.92%	2.76%	-0.20%	1992.5	lead
21.52%	0.05%	-12.34%	-2.12%	-0.08%	15336	nickel
104.52%	12.69%	24.23%	8.68%	-0.01%	32775	tin
28.42%	-6.63%	13.71%	-1.10%	-2.67%	2811.50	zinc
30.69%	0.63%	-6.80%	1.88%	0.00%	568.5	lme steel rebar
-32.14%	-9.05%	-21.55%	-8.93%	3.23%	22280	cobalt
56.38%	27.93%	-1.63%	31.83%	17.34%	779	U.S. Midwest domestic Steel HRC
-6.00%	-2.79%	-18.21%	-0.86%	-0.54%	465	Steel HRC FOB China

• המחירים במונחי דולר לטון

### טבלת מלאים

שיעור שינוי מתחילת 2025	שיעור שינוי שנתי	שיעור שינוי חודשי	שיעור שינוי שבועי	מלאי אחרון במונחי טון	
-16.92%	-8.49%	-10.78%	-3.79%	531025	alum prim
-1.25%	-1.25%	-1.25%	0.00%	1580	alum allow
-1.73%	117.01%	3.52%	1.11%	266700	copper
-9.86%	26.41%	-2.56%	-0.49%	219700	lead
20.00%	174.00%	10.84%	1.65%	192642	nickel
-24.79%	-39.28%	-20.92%	-7.67%	3610	tin
-29.85%	-38.65%	-12.55%	3.80%	164775	zinc
110.45%	-18.17%	96.94%	8.69%	602.81	steelhome China rebar
52.39%	0.08%	44.57%	1.86%	334.14	Steelhome China Hot Rolled Coil Total Inventory
-1.56%	36.96%	0.00%	0.00%	126	cobalt

### שערי דלקים ומטבעות נבחרים

שיעור שינוי מתחילת משבר הקורונה	שיעור שינוי מתחילת 2025	שיעור שינוי שנתי	שיעור שינוי חודשי	שיעור שינוי שבועי	מחיר אחרון	
25.56%	-1.94%	-11.32%	-6.76%	-3.75%	73.19	brent crude
32.51%	-3.67%	-10.94%	-7.46%	-4.37%	69.09	light crude
3.99%	-1.44%	-1.48%	-0.85%	1.12%	3.5853	usdils
-1.12%	-0.15%	-4.69%	-0.97%	1.78%	3.7608	eurils

מקור: Bloomberg

[לפרטים נוספים: צור קשר](#)

במהלך השבוע החולף, נע שער הדולר בתחום שערים רחב (3.55-3.59 ש"ח לדולר) כאשר המסחר בשווקים הפיננסיים הגלובליים התנהלו במגמה מעורבת. בתום יום המסחר של ה- 25.02 מדד הדאו ג'ונס עמד ברמת 43,621 נק', עליה בשיעור של 0.40% לעומת רמות הסגירה של שבוע שעבר, מדד הנאסד"ק 100 נסחר ברמת 21,087 נק', ירידה בשיעור של 2.40% לעומת רמות הסגירה של שבוע שעבר, מדד ה-S&P 500 סגר ברמת 5,955 נק', ירידה בשיעור של 1.00% לעומת רמות הסגירה של שבוע שעבר, מדד הפוטסי 100 האנגלי נסחר ברמת 8,669 נק', עליה בשיעור של 0.10% לעומת רמות הסגירה של שבוע שעבר, מדד הדאקס הגרמני נסחר ברמה של 22,410 נק', עליה בשיעור של 0.60% לעומת רמות הסגירה של שבוע שעבר.

### ארצות הברית –

בשבוע החולף עם האטה קלה בשוק הדיור, בשילוב אמירות מצד יו"ר הבנק המרכזי ז'רום פאוול בעקבות נתוני האינפלציה הגבוהים והמדדים המרכזיים הסתיים השבוע בירידות. מבחן נתונים מלמד כי מבין 7 החברות הגדולות מנית טסלה מובילה את הירידות.

כחלק מ"מלחמת הסחר" שמנהל נשיא ארצות הברית מר. דונאלד טראמפ, העלה הנשיא טראמפ עוד פעם את הטלת המכסים על הנחושת ודרש בדיקה בנושא של סוגיית המכסים. סין שהינה מהיצואניות הגדולות ביותר של נחושת היא יעד מרכזי בחשיפה למכסים שכן ארה"ב מפיקה לשימוש עצמי רק 45% מהיקף הצריכה הנדרשת. הערכה כי הביקושים לנחושת עשויים להמשיך ולגדול עם הגידול בתעשיית הרכבים החשמליים, הערכה כי תידרש השקעה משמעותית בהגדלת התפוקה מאתרי הכרייה בכדי לעמוד בהיקף הביקוש הגדל. בעקבות כך מחירי הנחושת המשיכו לעלות בכ- 3%. מנגד ההודעה לפיה הנשיא טראמפ ונשיא אוקראינה ולדימיר זילנסקי צפויים להפגש ולדון במטרה להגיע להסכמות בנוגע לפיתוח משותף של המינרליים הקריטיים, נציין כי גז ונפט המצויים בידי אוקראינה עשויים לספק מענה לצורך ובכך להגיע להסכמות בנוגע לדרישת ארצות הברית לקבל תמורה של 500 מיליארד דולר מרווח אוקראינה.

שוק הדיור האמריקאי מאותת על מגמת בלימה כאשר מספר הדירות הבנויות שנמכרו בחודש ינואר ירד ב 4.9% בחודש ינואר כאשר נמכרו 4.08 מיליון דירות הירידה החדה ביותר מזה 4 חודשים.

מדד אמון הצרכנים שוכן ברמת שפל מאז שנת 2021

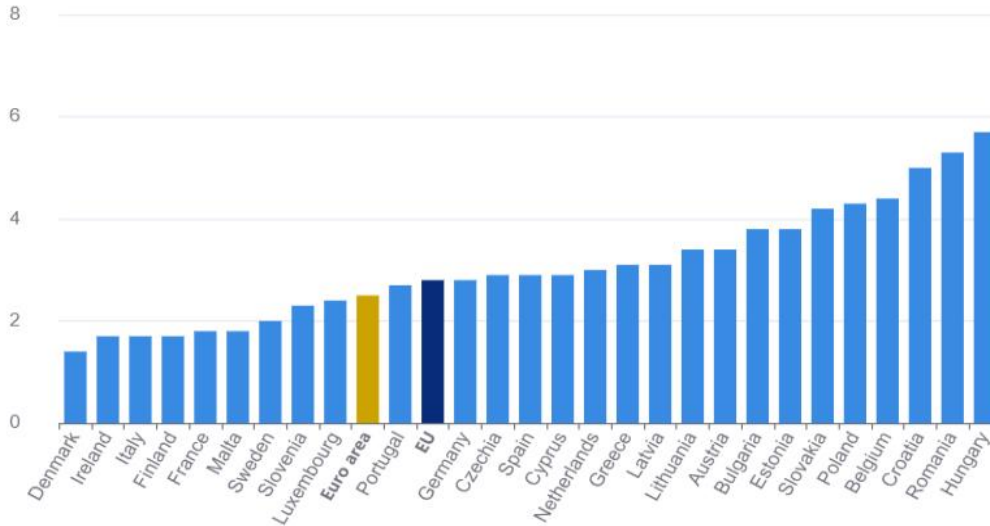


### אירופה –

תוצאות הבחירות בגרמניה והעליה שרשמו תנועות הימין תרמו להתחזקות האירו מול כלל המטבעות ומול הדולר שנע לעבר רמת 1.05 דולר לאירו. השילוב של תוצאות הבחירות בהן נצפתה התחזקות הימין לצד עונת הדוחות המוצלחת תרמו לעליית מדדי המניות באירופה בכלל ובגרמניה בפרט לצד התחזקות האירו. החשש מחולשה בשוק המניות בארה"ב גררה למימוש השקעות אירופאיים בארה"ב וביקוש גובר לאירו אשר תרם אף הוא להתחזקותו.

גורם נוסף אשר תרם להתחזקות האירו הוא העלייה בשיעור האינפלציה, בעת שהבנק המרכזי האירופי ממשיך במדיניות הפחתת הריבית, כפי שכבר כתבנו מדד המחירים לצרכן באירופה עלה ב-2.5%, כאשר במדינות רבות רמת המחירים גבוהה בהרבה. הערכה כי הבנק המרכזי האירופי (ECB) יבצע עוד 3 הפחתות ריבית של 0.25% כ"א.

Annual inflation rates (%) in January 2025



## ישראל –

בתחילת המסחר בעקבות ביקושים ערים משוק האנרגיה התחזק הדולר לעבר רמת 3.5850 שם לדולר אולם בהמשך בדומה לשבוע שעבר, עם ירידת החשש מקריסת הפסקת האש בדרום והודעת חמאס על כך שבחמישי ישוחררו ארבעת החללים האחרונים ומנגד ישראל תשחרר את הפעימה שעיכבה, התחזק השקל אל מול הדולר כאשר נע לעבר רמת 3.5550 שקל לדולר. לאחר שבמהלך השבוע בעקבות המימושים בבורסות האמריקאיות בקושי מט"ח מצד הגופים המוסדיים תרמו אף הם לעליה בשער הדולר לעבר רמת 3.59 שקל לדולר. להערכתנו השקל עשוי להמשיך ולהתחזק אף לעבר רמת 3.53 שקל לדולר. עם זאת כפי שכבר כתבנו ברמות אלה במהלך ברבעון 1 2025 פוטנציאל התחזקות השקל מוגבל. בעת שיש חוסר וודאות רב בנוגע לתוכנית שלב ב' של עסקת החטופים, רכבת ההרים בשער הדולר/שקל צפויה להמשיך, כאשר מעל שוון החשש ממתקפה איראנית או מתקיפה ביוזמה ישראלית אשר יעיבו על שער הדולר/שקל. במקביל מימושים בבורסות בחו"ל הגוררים לביקוש לדולר מצד הגופים המוסדיים עשויים לגרור להיחלשות נוספת בשער השקל. במבט לטווח הקצר השקל עשוי לנוע בתחום שערים רחב 3.48 – 3.82 שקל לדולר. במבט לטווח הארוך לשנת 2025 להערכתנו השקל עשוי להתחזק ולשוב לעבר טווח שערים של 3.45 - 3.74 שקל לדולר, כאשר התנודתיות המשמעותית עשויה להמשיך.

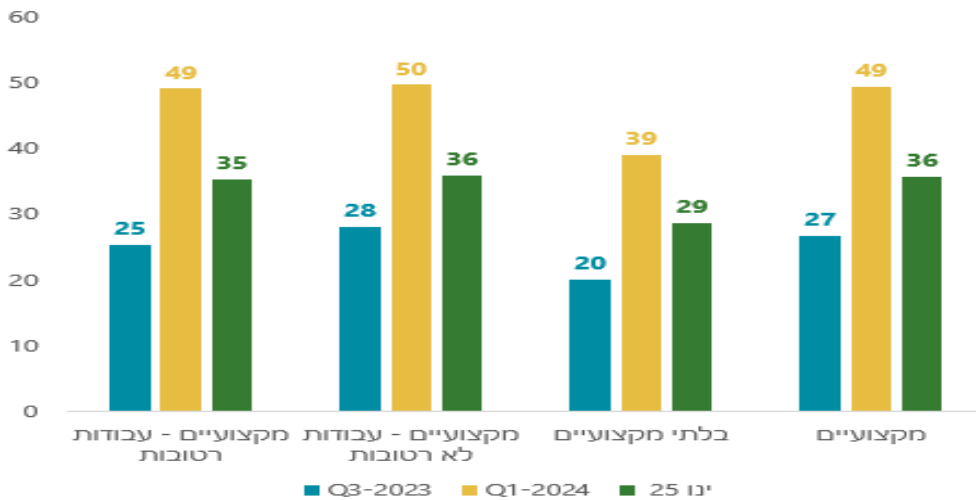
גורם נוסף שצריך לשים אליו לב ועשוי לתרום לרכבת ההרים, העובדה כי עד סוף חודש מרץ הממשלה נדרשת לאשר את תקציב המדינה במטרה למנוע הליכה לבחירות, כיום העדר הסכמות מונעים את העברת התקציב. מדובר בתאריך יעד משמעותי (31.03) שכן אי הסכמה עשויה להוביל את מדינת ישראל לבחירות בזמן הזהו דבר אשר יוסיף לחוסר הוודאות השוררת בכלכלה הישראלית.

בנק ישראל הותיר את רמת הריבית המוניטרית זה חודש נוסף, רמת הריבית המוניטרית נותרה ללא שינוי ברמת 4.5%, החלטה שהוסברה על פי נגיד בנק ישראל הפרופ' אמיר ירון, כצעד מתבקש על רקע המשך הלחימה, מדיניות הוועדה המוניטרית מתמקדת בייצוב השווקים והפחתת אי הוודאות, לצד שמירה על יציבות מחירים ותמיכה בפעילות הכלכלית. לדברי הנגיד תוואי הריבית ייקבע בהתאם להתכנסות האינפלציה ליעדה (1% - 3%), המשך היציבות בשווקים הפיננסיים, הפעילות הכלכלית והמדיניות הפיסקלית.

על פי הנתונים המצורפים להחלטה, הפעילות הכלכלית במשק ממשיכה להתאושש באופן מתון על רקע ההתפתחויות הגיאופוליטיות. ברביע הרביעי (Q4, 2024) קצב הצמיחה התמתן ושיקף עלייה ניכרת ברוב השימושים המקומיים, שעל רקע מגבלות ההיצע, נענתה בעיקר ע"י גידול ביבוא. במקביל, עודכנו נתוני העבר של התוצר כך שבשנת 2024 צמח התוצר בקצב של 1% (בהתאם לתחזית בנק ישראל/משרד האוצר) ובחישוב לנפש עם הגידול של 1.3% הרי נרשמה התכווצות בתוצר לנפש (-0.3%).

קצב העלייה השנתי של מחירי הדירות עומד על 7.3%. הפעילות בענף הבינוי עודנה מושפעת ממגבלות כח האדם, אולם הפער בין מספר המועסקים בענף הבניה למספרם בתקופה שקדמה למלחמה הצטמצם.

איור 17א: שיעור החברות שדיווחו בסקר המסמות על מגבלה סתונה או חמורה בגיוס עובדים, ענפים נבחרים אחוז המשיבים, ללא ניכוי עונתיות, רביע שלישי 2023 רביע ראשון 2024 וינואר 2025



### שוק המתכות

מדד ה- LME בבורסת המתכות בלונדון עמד בסיום יום המסחר ב 25.02 ברמת 4,118 נק', ירידה בשיעור של 1.90% לעומת רמות הסגירה של שבוע שעבר.

**COPPER** - מחיר הנחושת ירד במהלך שבוע המסחר, כאשר בתום יום המסחר של ה-25.02 עמד המחיר על רמת 9,401 דולר לטון, ירידה בשיעור של 1.70% לעומת הרמות הסגירה של שבוע שעבר. רמת המלאים ירדה במהלך השבוע, כאשר ב-25.02 עמדו המלאים על רמת 266,700 טון, ירידה בשיעור של 0.40% לעומת רמות הסגירה בשבוע שעבר.

**ZINC** - מחיר האבץ ירד במהלך שבוע המסחר, כאשר בתום יום המסחר של ה-25.02 עמד המחיר על 2,811 דולר לטון, ירידה בשיעור של 4.00% לעומת הרמה בשבוע שעבר. רמת המלאים עלתה במהלך השבוע, כאשר ב-25.02 עמדו המלאים על 164,775 טון, עליה בשיעור של 7.30% לעומת רמות הסגירה בשבוע שעבר.

**NICKEL** - מחיר הניקל ירד במהלך שבוע המסחר, כאשר בתום יום המסחר של ה-25.02 עמד המחיר על 15,336 דולר לטון, ירידה בשיעור של 1.20% לעומת רמות הסגירה בשבוע שעבר. רמת המלאים עלתה במהלך השבוע, כאשר ב-25.02 עמדו המלאים על רמת 192,642 טון, עליה בשיעור של 0.10% לעומת רמות הסגירה בשבוע שעבר.

**ALUMINIUM PRIM** - מחיר האלומיניום ירד במהלך שבוע המסחר, כאשר בתום יום המסחר של ה-25.02 עמד על 2,638 דולר לטון, ירידה בשיעור של 1.90% לעומת רמות הסגירה בשבוע שעבר. רמת מלאי האלומיניום ירדה במהלך השבוע, כאשר עמדה ב-25.02 על רמת 531,025 טון, ירידה בשיעור של 1.60% לעומת רמות הסגירה בשבוע שעבר.

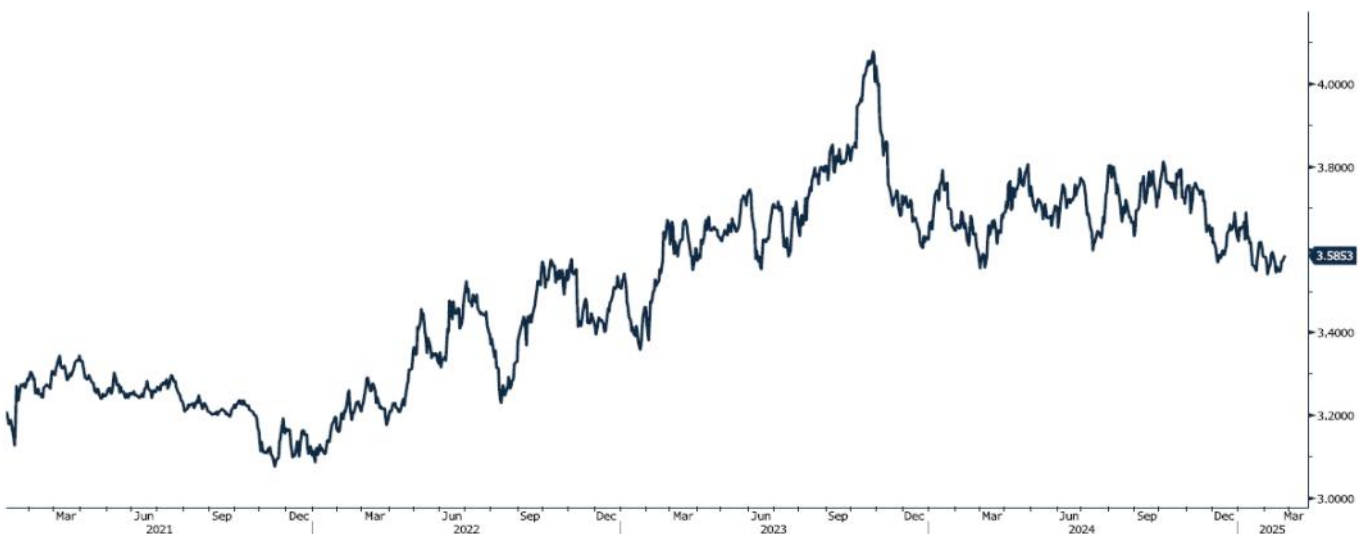
## גרף מדד ההובלה הימית BDI

BDIY Index (BDI Baltic Exchange Dry Index)



## גרף הדולר/שקל

ILS Curmcy (Israeli Shekel Spot)



[לפרטים נוספים: צור קשר](#)

### אבץ

מצורפים גרפים של אבץ ל3 חודשים, גרף מדד ה - LME 3 חודשים, סטיות התקן הגלומות של המחיר, רמת מלאי המתכת והפרש בין מחיר לשלושה חודשים לבין מחיר מימוש.



### בדיל

מצורפים גרפים של בדיל ל3 חודשים, גרף מדד ה - LME 3 חודשים, סטיות התקן הגלומות של המחיר, רמת מלאי המתכת והפרש בין מחיר לשלושה חודשים לבין מחיר מימוש.



#### מקור: Bloomberg

WWW.PRICO.COM  
E.Mail: info@prico.com

1 Ben Gurion St., B.S.R. Tower #2 | Bnei Brak 51201 Israel  
P.O.Box 6400 Tel-Aviv 61063, Israel

#### לפרטים נוספים: צור קשר

Tel: 972-3-6167070  
fax: 972-3-6167060

### ניקל

מצורפים גרפים של ניקל ל-3 חודשים, גרף מדד ה- LME 3 חודשים, סטיות התקן הגלומות של המחיר, רמת מלאי המתכת והפרש בין מחיר לשלושה חודשים לבין מחיר מימוש.



### עופרת

מצורפים גרפים של עופרת ל-3 חודשים, גרף מדד ה- LME 3 חודשים, סטיות התקן הגלומות של המחיר, רמת מלאי המתכת והפרש בין מחיר לשלושה חודשים לבין מחיר מימוש.



מקור: Bloomberg

[לפרטים נוספים: צור קשר](#)

WWW.PRICO.COM  
E.Mail: info@prico.com

1 Ben Gurion St., B.S.R. Tower #2 | Bnei Brak 51201 Israel  
P.O.Box 6400 Tel-Aviv 61063, Israel

Tel: 972-3-6167070  
fax: 972-3-6167060



### אלומיניום (PRIM)

מצורפים גרפים של אלומיניום (PRIM) ל3 חודשים, גרף מדד ה- LME 3 חודשים, סטיות התקן הגלומות של המחיר, רמת מלאי המתכת והפרש בין מחיר לשלושה חודשים לבין מחיר מימוש.



### אלומיניום (ALLOY)

מצורפים גרפים של אלומיניום (ALLOY) ל3 חודשים, גרף מדד ה- LME 3 חודשים, סטיות התקן הגלומות של המחיר, רמת מלאי המתכת והפרש בין מחיר לשלושה חודשים לבין מחיר מימוש.



מקור: Bloomberg

[לפרטים נוספים: צור קשר](#)

### קובלט (Cobalt)

מצורפים גרפים של קובלט ל-3 חודשים, גרף מדד ה- LME 3 חודשים, סטיות התקן הגלומות של המחיר, רמת מלאי המתכת והפרש בין מחיר לשלושה חודשים לבין מחיר מימוש.



### נחושת

מצורפים גרפים של נחושת ל-3 חודשים, גרף מדד ה- LME 3 חודשים, סטיות התקן הגלומות של המחיר, רמת מלאי המתכת והפרש בין מחיר לשלושה חודשים לבין מחיר מימוש.



מקור: Bloomberg

[לפרטים נוספים: צור קשר](#)

## גרף ה - HOT ROLLED COIL STEEL

HRC1 Comdty (Generic 1st 'HRC' Future)



## גרף ה - Steel HRC China

LCY1 Comdty (Generic 1st 'LCY' Future)



מקור: Bloomberg

לפרטים נוספים: צור קשר

WWW.PRICO.COM  
E.Mail: info@prico.com

1 Ben Gurion St., B.S.R. Tower #2 | Bnei Brak 51201 Israel  
P.O.Box 6400 Tel-Aviv 61063, Israel

Tel: 972-3-6167070  
fax: 972-3-6167060

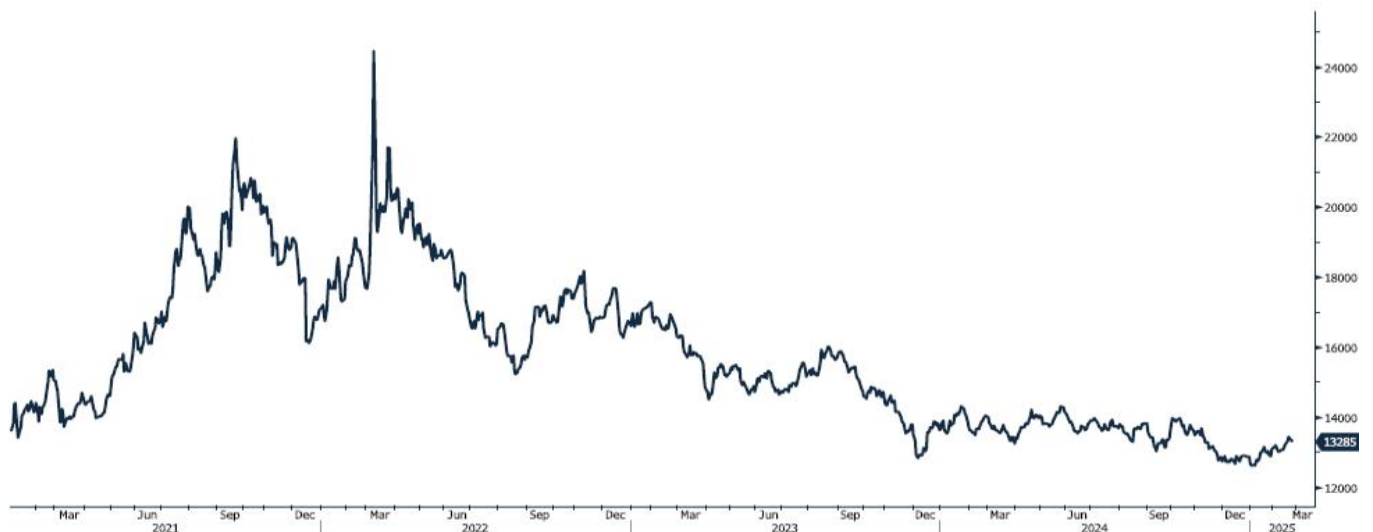
## גרף פלדה מסוג REBAR

JBP1 Comdty (Generic 1st 'JBP' Future)



## גרף ה - נירוסטה

ZST1 Comdty (Generic 1st 'ZST' future)



מקור: Bloomberg

[לפרטים נוספים: צור קשר](#)

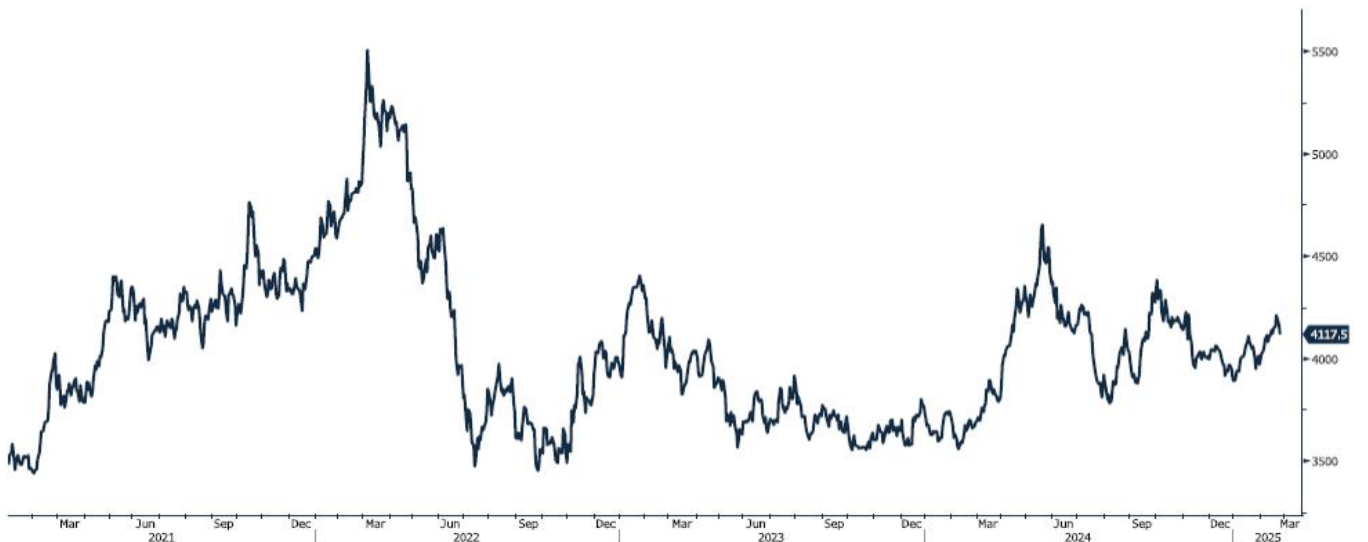
## גרף הליתיום

L4CNVHTQ Index (CN Li2CO3 99% DEL)



## גרף מדד LME INDEX

LMEX Index (London Metal Exchange LME Metals Index)



מקור: Bloomberg

לפרטים נוספים: צור קשר

WWW.PRICO.COM  
E.Mail: info@prico.com

1 Ben Gurion St., B.S.R. Tower #2 | Bnei Brak 51201 Israel  
P.O.Box 6400 Tel-Aviv 61063, Israel

Tel: 972-3-6167070  
fax: 972-3-6167060

אין לראות במידע המופיע בסקירה משום המלצה לביצוע פעולות ו/או ייעוץ השקעות ו/או שיווק השקעות ו/או ייעוץ מכל סוג שהוא. המידע המוצג הינו לידיעה בלבד ואינו מהווה תחליף לייעוץ המתחשב בנתונים ובצרכים המיוחדים של כל אדם. כל העושה במידע הנ"ל שימוש כלשהו - עושה זאת על דעתו בלבד ועל אחריותו הבלעדית. קבוצת פריקו ו/או חברות קשורות ו/או בעלי עניין, ו/או עובדים ו/או נושאי משרה בכל אחד מאלו, עשויים להיות בעלי עניין בניירות הערך והנכסים הפיננסיים המוזכרים באתר.

פרטים והסברים באשר לבחינת החשיפות השונות וכן באשר לאסטרטגיות הניתנות לביצוע על מנת לגדר חשיפות אלו ניתן לקבל בדסק אנליסטים בפריקו.

**דבר פרטים נוספים באמור לעיל ניתן לפנות למשרדינו בטלפון : 03-6167070**  
**סקירות שוק ומידע נוסף בנושא מכשירים פיננסיים ניתן למצוא באתר פריקו / <https://www.prico.co.il/>**  
**אין במסמך זה משום הצעה ו/או ייעוץ ו/או המלצה כל שהיא לביצוע ו/או אי ביצוע עסקה כל שהיא למתעניינים, יש לפנות לדסק אנליסטים לקבלת מידע ופרטים נוספים**



**גידור חשיפות וביצוע, צרו קשר 03-6167070**

*No currency is Foreign to us. Prico*

<p><b>שירותים פיננסיים</b></p> <ul style="list-style-type: none"> <li>- ניתוח חשיפות</li> <li>- הנדסה פיננסית</li> <li>- תכנון ובניית אסטרטגיות</li> <li>- ליווי שוטף</li> <li>- ייעוץ אישי</li> </ul>	<p><b>Financial Services</b></p> <ul style="list-style-type: none"> <li>- Financial exposure analysis</li> <li>- financial engineering</li> <li>- Planning and formulation of strategy</li> <li>- Ongoing performance monitoring</li> <li>- Personal consulting</li> </ul>
<p><b>חדר עסקאות</b></p> <ul style="list-style-type: none"> <li>- ביצוע עסקאות</li> <li>- מטבע חוץ, שקל חדש</li> <li>- שערי ריבית, מדדים</li> <li>- Commodities חומרי גלם</li> <li>- קרנות, ניירות ערך</li> </ul>	<p><b>Dealing Room</b></p> <ul style="list-style-type: none"> <li>- Transaction, execution, hedging strategy</li> <li>- Forex, ILS</li> <li>- Interest rates, indices, OTC</li> <li>- Raw materials, commodities</li> <li>- Funds, securities</li> </ul>
<p><b>מחקר ייעוץ ופיתוח</b></p> <ul style="list-style-type: none"> <li>- ניירות עמדה</li> <li>- עבודות חשיפה</li> <li>- תזרימית ומאזנית</li> <li>- ליווי פרויקטים</li> <li>- חוות דעת</li> <li>- סקירות מקרו כלכליות</li> <li>- ניתוח טכני-גרפי</li> <li>- דיווח תקופתי, יומי</li> <li>- קשר ישיר</li> <li>- קו חם</li> </ul>	<p><b>R&amp;D, Analyst &amp; Advisory</b></p> <ul style="list-style-type: none"> <li>- Position papers</li> <li>- Cash flow and balance sheet exposure analysis</li> <li>- Ongoing project measurement</li> <li>- Global market overview</li> <li>- Macroeconomic reviews</li> <li>- Technical analysis</li> <li>- Periodic, daily reports</li> <li>- Direct connection</li> <li>- Hotline</li> </ul>
<p><b>ייעוץ נכסים והשקעות</b></p> <ul style="list-style-type: none"> <li>- ייעוץ השקעות בארץ ובח"ל</li> <li>- בקרת נכסים והשקעות</li> <li>- שירותים לבנקאות פרטית</li> </ul>	<p><b>Assets &amp; Investments Advisory</b></p> <ul style="list-style-type: none"> <li>- Portfolio Advisory in Israel &amp; abroad</li> <li>- Monitoring</li> <li>- private banking services</li> </ul>
<p><b>זירות מידע ומסחר אלקטרוני</b></p> <p><a href="http://www.currencygate.com">www.currencygate.com</a>  <a href="http://www.prico.com">www.prico.com</a></p>	<p><b>Online information and trading arenas</b></p> <p><a href="mailto:info@currencygate.com">info@currencygate.com</a>  <a href="mailto:Info@prico.com">Info@prico.com</a></p>

**אין מטבע שהוא זר עבורנו. פריקו**