



# סקירת מחירי מתכות

עבור חברי איגוד תעשיות מתכת, חשמל ותשתית



**PRICO**  
Since 1979

התאחדות  
התעשייתיים  
בישראל



קבוצת פריקו - שירותים פיננסיים  
לעסקים בינלאומיים

לפרטים נוספים: [צור קשר](#)

### טבלת מחירים

שיעור שינוי מתחילת משבר הקורונה	שיעור שינוי מתחילת 2025	שיעור שינוי שנתי	שיעור שינוי חודשי	שיעור שינוי שבועי	מחיר אחרון	
52.74%	3.63%	19.31%	2.82%	0.25%	2644	alum prim
51.09%	-7.54%	14.56%	-3.02%	1.71%	2085	alum allow
67.48%	6.73%	14.56%	2.93%	2.27%	9358	copper
8.49%	1.43%	-2.56%	0.25%	0.51%	1980	lead
23.12%	1.37%	-2.41%	-0.77%	1.76%	15538	nickel
94.47%	7.16%	18.19%	4.28%	2.96%	31164	tin
28.14%	-6.64%	18.53%	-2.65%	0.39%	2821	zinc
30.69%	0.63%	-6.27%	1.52%	-0.44%	568.5	Ime steel rebar
-34.16%	-11.77%	-23.71%	-11.77%	-0.12%	21550	cobalt
31.03%	7.19%	-19.58%	7.95%	3.40%	760	U.S. Midwest domestic Steel HRC
-6.00%	-2.79%	-18.36%	1.43%	-3.55%	462.5	Steel HRC FOB China

• המחירים במונחי דולר לטון

### טבלת מלאים

שיעור שינוי מתחילת 2025	שיעור שינוי שנתי	שיעור שינוי חודשי	שיעור שינוי שבועי	מלאי אחרון במונחי טון	
-12.59%	5.94%	-10.16%	-3.87%	558700	alum prim
-1.25%	-1.25%	-1.25%	-1.25%	1580	alum allow
-10.35%	77.82%	-7.99%	-4.57%	243300	copper
-7.71%	49.28%	-0.35%	1.83%	224925	lead
10.22%	145.35%	7.30%	2.53%	176946	nickel
-15.42%	-35.56%	-14.62%	-4.81%	4060	tin
-28.93%	-26.53%	-22.01%	-5.37%	166950	zinc
62.84%	-16.19%	61.71%	38.14%	466.45	steelhome China rebar
35.98%	20.68%	37.58%	20.21%	298.16	Steelhome China Hot Rolled Coil Total Inventory
-1.56%	36.96%	0.00%	0.00%	126	cobalt

### שערי דלקים ומטבעות נבחרים

שיעור שינוי מתחילת משבר הקורונה	שיעור שינוי מתחילת 2025	שיעור שינוי שנתי	שיעור שינוי חודשי	שיעור שינוי שבועי	מחיר אחרון	
31.65%	2.81%	-6.41%	-3.79%	2.85%	76.74	brent crude
40.08%	1.84%	-5.04%	-4.61%	2.83%	73.04	light crude
4.22%	-1.23%	-1.60%	-0.91%	1.51%	3.5926	usdils
-2.15%	-1.19%	-5.46%	0.12%	1.06%	3.7216	eurils

מקור: Bloomberg

[לפרטים נוספים: צור קשר](#)

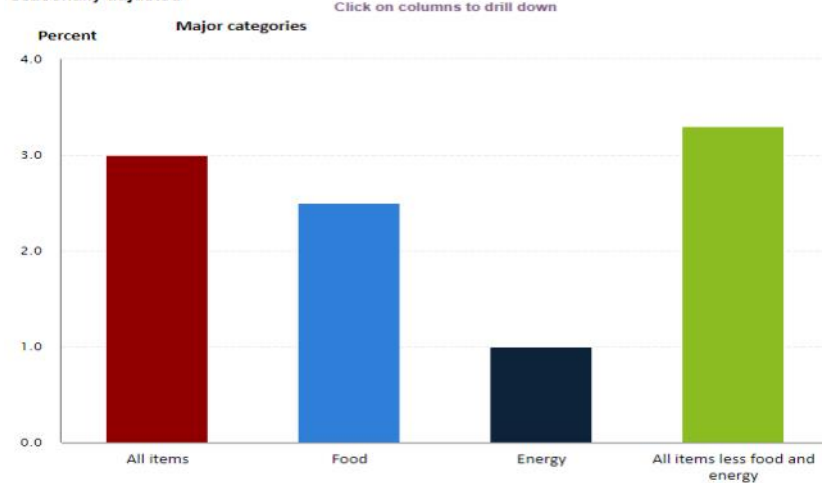
במהלך השבוע החולף, המסחר בשווקים הפיננסיים הגלובליים התנהל במגמה מעורבת. בתום יום המסחר של ה- 11.02 מדד הדאו ג'ונס עמד ברמת 44,594 נק', עליה בשיעור של 0.70% לעומת רמות הסגירה של שבוע שעבר, מדד הנאסד"ק 100 נסחר ברמת 21,694 נק', ירידה בשיעור של 0.90% לעומת רמות הסגירה של שבוע שעבר, מדד ה-S&P 500 סגר ברמת 6,068 נק', עליה בשיעור של 0.70% לעומת רמות הסגירה של שבוע שעבר, מדד הפוטסי 100 האנגלי נסחר ברמת 8,777 נק', עליה בשיעור של 0.90% לעומת רמות הסגירה של שבוע שעבר, מדד הדאקס הגרמני נסחר ברמה של 22,038 נק', עליה בשיעור של 1.20% לעומת רמות הסגירה של שבוע שעבר.

### ארצות הברית –

בשבוע החולף פורסמו נתוני שוק העבודה האמריקאי אשר ממשיך להיות הדוק, שיעורי האבטלה לחודש ינואר ירדו ל-4% נתון נמוך מהתחזית של 4.1%. מנגד מספר המשרות שנסופו לכלכלה האמריקאית ללא חקלאות עמד על 143 אלף משרות, נתון המורה על האטה קלה אולם החודשים שקדמו תוקנו לעליה בכ 100 א' עובדים דבר המורה כי הכלכלה האמריקאית עדיין מראה סימני חוזקה.

מדד המחירים לצרכן לחודש ינואר עלה בחישוב שנתי בכ-3% נתון הגבוה מהתחזית לעליה בשיעור של 2.9%, מרכיב הליבה במדד המחירים לצרכן עלה בחודש ינואר בחישוב שנתי ב-3.3% עלייה גבוהה מהתחזית ומהנתון בחודש הקודם. במונחים חודשיים עלה המדד ב-0.5% עלייה גבוהה במיוחד וגבוהה מתחזית של עליה כ-0.3%. העלייה במחירי השירותים והמזון דחפו את המדד משמעותית כלפי מעלה, נתונים בהחלט מדאיגים כאשר ברקע קיימת העלאת המכסים המוסיפה אף היא לפוטנציאל האינפלציה שכן מדובר במהלך אינפלציוני העשוי לתרום לעליה נוספת ברמת המחירים.

12-month percentage change, Consumer Price Index, selected categories, January 2025, not seasonally adjusted

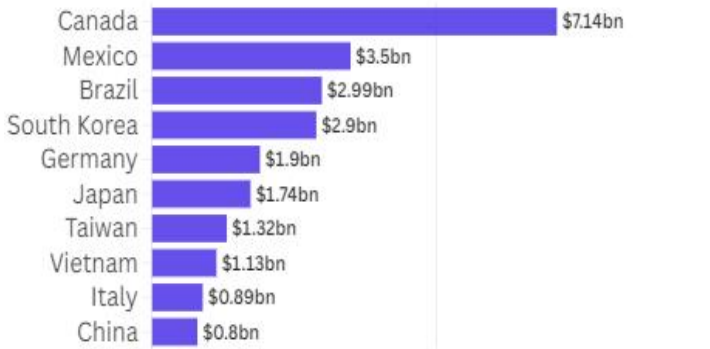


Source: U.S. Bureau of Labor Statistics.

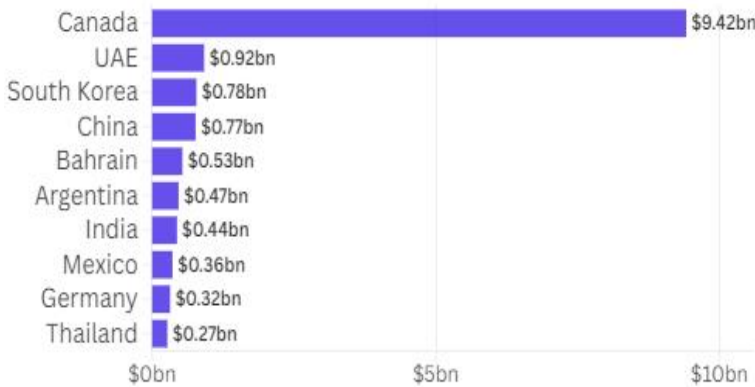
כחלק מ"מלחמת הסחר" שנשיא ארצות הברית מר. דונאלד טראמפ מנהל לאחרונה, בשני הטיל הנשיא מכסים נוספים על פלדה ואלומיניום בשיעור של 25%. המרוויחה הגדולה של צעד זה כמובן תהא ארצות הברית, מנגד המפסידות הגדולות הן מדינות אסיה, גרמניה, קנדה ומקסיקו. בשנים האחרונות קצב ייצור הפלדה והאלומיניום בארצות הברית במגמת ירידה, עם זאת חל גידול בייבוא של סחורות אלה מהלך שתורם לגידול בגירעון המסחרי של הכלכלה האמריקאית. אחת הסיבות להטלת מכסים אלה טמון בפערי המכסים בין ארצות הברית למדינות הללו.

### מדינות המייצאות סחורות אלה לארצות הברית

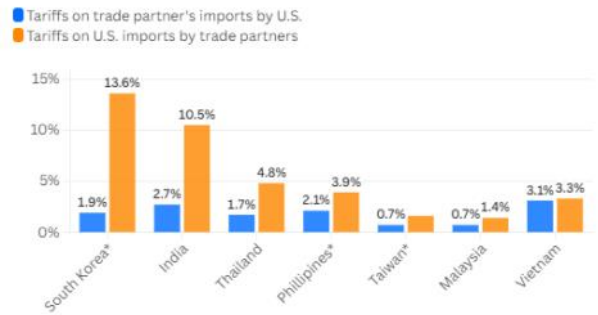
#### Steel



#### Aluminium

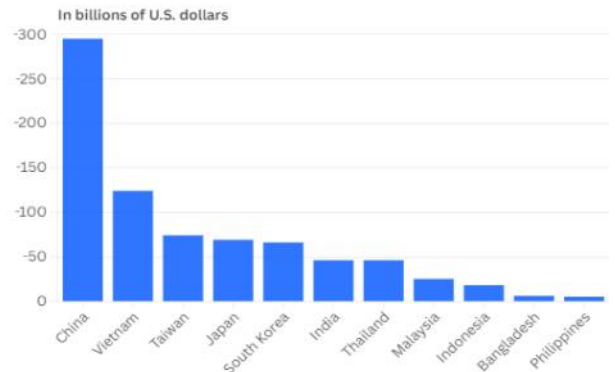


### Import tariff gaps between U.S. and Asian trading partners



Source: World Trade Organization, United Nations, Barclays Research  
\*Based on data as of 2024. The rest are as of 2023.

### U.S. trade deficits with Asian countries in 2024



Source: U.S. Census Bureau

## אירופה –

באירופה הבנק המרכזי האירופי שב והפחית את רמת הריבית המוניטרית ב-0.25% לעבר רמת 2.9%, בהתאם לתחזית זאת בעת שהאינפלציה באירופה מתקררת בהתאם לתחזית, למעט שוק העבודה בו השכר ממשיך לעלות. מדד המחירים לצרכן לחודש דצמבר באירופה עלה מעט ושווה כעת ברמת 2.5%, זו עליה רביעית ברציפות אך עדיין נתון בתוך טווח היעד.

על אף מדיניות המכסים של הנשיא טראמפ, מדד המניות באירופה שוכן ברמה הגבוהה ביותר משנת 2000, דבר הנתמך בנתוני האינפלציה היורדת ומדיניות מרחיבה של הפחתות ריבית אשר מעודדות את הפעילות בכלכלה האירופית.

הבנק המרכזי האנגלי ה-BOE הפחית כפופי את הריבית המוניטרית בכ-0.25% לעבר רמת 4.5%, גם כאן בעקבות החשש להאטה משמעותית בקצב הצמיחה באנגליה. הבנק המרכזי האנגלי צפוי להמשיך ולבצע הפחתות ריבית כבר במסגרת ההחלטות הקרובות.



### ישראל –

בעקבות החשש מהתמוטטות הפסקת האש בדרום ועצירת עסקת החטופים נחלש השקל כששב לעבר רמת 3.60 שקל לדולר, לאחר שכבר שהה לאחרונה סביב רמת 3.54 שקל לדולר. כפי שכתבנו בעבר חוסר הוודאות בנוגע להפסקת האש בדרום והן אי יציאת צה"ל מלבנון מובילים להמשך רכבת ההרים בשער הדולר שקל. בנוסף לכך מימושים בבורסות האמריקאיות בעקבות נתוני האינפלציה הגבוהים וכפועל יוצא הוראות רכישת דולרים מצד הגופים המוסדיים גררו לעודפי ביקוש ולפיחות השקל. מהלך שגרר לשינוי ולבלימה של מגמת התחזקות השקל.

כפי שכתבנו בעבר בתחילת רבעון 1 2025, להערכתנו פוטנציאל התחזקות השקל מוגבל. עם זאת בטווח הקצר, להערכתנו, על אף הסכם הפסקת האש, רכבת ההרים בשער הדולר/שקל צפויה להמשך, כאשר החשש ממתקפה איראנית או מיוזמה ישראלית יעיבו על שער הדולר/שקל. במקביל מימושים בבורסות בחו"ל הגוררים לביקושים לדולר מצד המוסדיים עשויים לגרום להיחלשות נוספת בשער השקל, כתוצאה מכך בטווח הקצר עשוי שער השקל לנוע בתחום שערים רחב 3.82 – 3.48 שקל לדולר. בטווח הארוך לשנת 2025 השקל עשוי להתחזק ולשוב לעבר טווח שערים של 3.45 - 3.74 שקל לדולר, כאשר התנודתיות המשמעותית עשויה להמשך. על רקע נתוני המאקרו המאתגרים (הכנסות המדינה/גרעון תקציבי/אבטלה נמוכה-אינפלציה) וחוסר הוודאות הפוליטית בישראל שער הדולר עשוי להמשיך בתנועת "רכבת ההרים".

לפי נתוני משרד האוצר הגירעון המצטבר ב-12 החודשים האחרונים ירד בכ-1.1 נקודות אחוז ועמד על כ-5.8% מהתוצר. העודף החודשי עמד על כ-23.2 מיליארדי שקלים, בהשוואה לחודש ינואר אשתקד שהסתיים בעודף של כ-2.0 מיליארדי שקלים. עודף זה הינו חריג ומשקף גידול משמעותי בהכנסות המדינה ששיקרו בעקבות שינויי חקיקה שנכנסו לתוקף בשנת 2025. הגירעון המצטבר ב-12 החודשים האחרונים ירד ועומד על כ-115.0 מיליארדי שקלים. בחודש ינואר נרשמו הכנסות של כ-63.1 מיליארדי שקלים, ביחס לכ-43.4 מיליארדי שקלים בתקופה המקבילה אשתקד המשקף גידול של כ-45.4%. ההכנסות ממיסים עמדו על כ-62.5 מיליארדי שקלים מתוכם מיסים ישירים בסך 41.3 מיליארדי שקלים.

### תרשים 1

#### התפתחות העודף / גירעון, ההוצאות וההכנסות כאחוז מהתוצר<sup>1</sup>

התרשים מציג התפתחות של ההכנסות, ההוצאות והגירעון המצטברים ב-12 החודשים האחרונים



האינפלציה בישראל במדדים הקרובים צפויה להתייצב ברמות סביב ה- 3.5% אולם הערכה כי במבט לטווח של שנה הציפייה שהאינפלציה תשוב ותפחת ותתכנס להתייצב מתחת לרמת ה 2.9% בכך תשוב האינפלציה לתחום יעד הממשלה של 1%-3%

### שוק המתכות

מדד ה-LME בורסת המתכות בלונדון עמד בסיום יום המסחר ב 11.02 ברמת 4,079 נק', ירידה בשיעור של 0.40% לעומת רמות הסגירה של שבוע שעבר.

**COPPER** מחיר הנחושת ירד במהלך שבוע המסחר, כאשר בתום יום המסחר של ה-11.02 עמד המחיר על רמת 9,358 דולר לטון, ירידה בשיעור של 0.50% לעומת הרמות הסגירה של שבוע שעבר. רמת המלאים ירדה במהלך השבוע, כאשר ב-11.02 עמדו המלאים על רמת 243,300 טון, ירידה בשיעור של 1.70% לעומת רמות הסגירה בשבוע שעבר.

**ZINC** - מחיר האבץ ירד במהלך שבוע המסחר, כאשר בתום יום המסחר של ה- 11.02 עמד המחיר על 2,821 דולר לטון, ירידה בשיעור של 0.70% לעומת הרמה בשבוע שעבר. רמת המלאים ירדה במהלך השבוע, כאשר ב- 11.02 עמדו המלאים על 166,950 טון, ירידה בשיעור של 2.00% לעומת רמות הסגירה בשבוע שעבר.

**NICKEL** - מחיר הניקל ירד במהלך שבוע המסחר, כאשר בתום יום המסחר של ה- 11.02 עמד המחיר על 15,538 דולר לטון, עליה בשיעור של 1.40% לעומת רמות הסגירה בשבוע שעבר. רמת המלאים עלתה במהלך השבוע, כאשר ב- 11.02 עמדו המלאים על רמת 176,946 טון, עליה בשיעור של 0.70% לעומת רמות הסגירה בשבוע שעבר.

**ALUMINIUM PRIM** - מחיר האלומיניום ירד במהלך שבוע המסחר, כאשר בתום יום המסחר של ה- 11.02 עמד על 2,644 דולר לטון, ירידה בשיעור של 0.60% לעומת רמות הסגירה בשבוע שעבר. רמת מלאי האלומיניום ירדה במהלך השבוע, כאשר עמדה ב-11.02 על רמת 558,700 טון, ירידה בשיעור של 1.60% לעומת רמות הסגירה בשבוע שעבר.

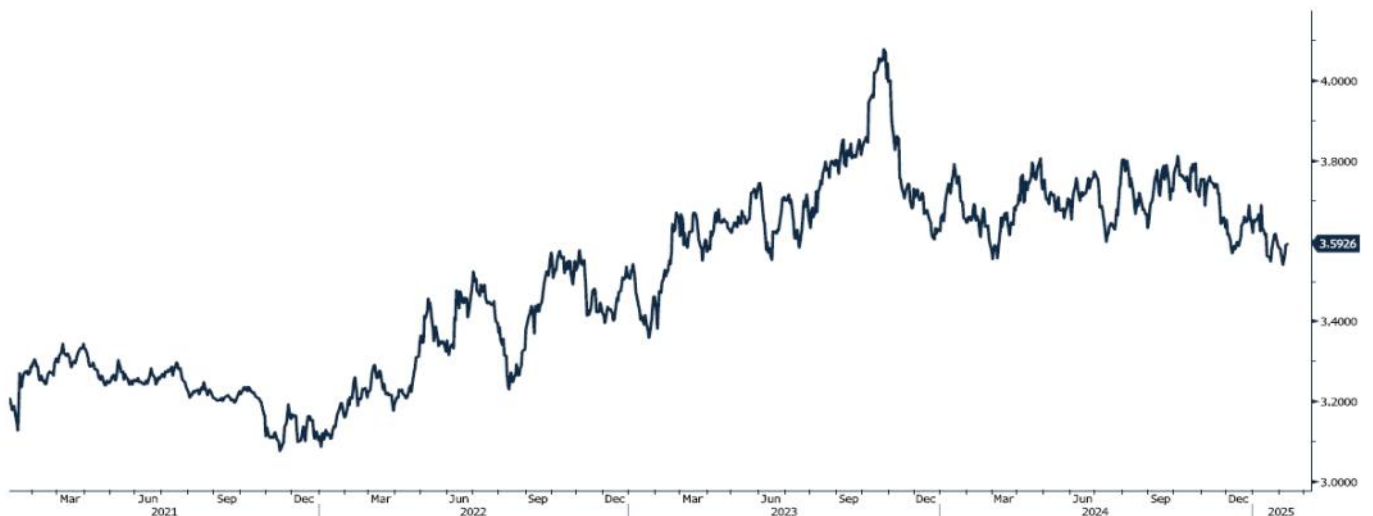
## גרף מדד ההובלה הימית BDI

BDIY Index (BDI Baltic Exchange Dry Index)



## גרף הדולר/שקל

ILS Curncy (Israeli Shekel Spot)



[לפרטים נוספים: צור קשר](#)

### אבץ

מצורפים גרפים של אבץ ל3 חודשים, גרף מדד ה- LME 3 חודשים, סטיות התקן הגלומות של המחיר, רמת מלאי המתכת והפרש בין מחיר לשלושה חודשים לבין מחיר מימוש.



### בדיל

מצורפים גרפים של בדיל ל3 חודשים, גרף מדד ה- LME 3 חודשים, סטיות התקן הגלומות של המחיר, רמת מלאי המתכת והפרש בין מחיר לשלושה חודשים לבין מחיר מימוש.



מקור: Bloomberg

WWW.PRICO.COM  
E.Mail: info@prico.com

1 Ben Gurion St., B.S.R. Tower #2 | Bnei Brak 51201 Israel  
P.O.Box 6400 Tel-Aviv 61063, Israel

[לפרטים נוספים: צור קשר](#)

Tel: 972-3-6167070  
fax: 972-3-6167060



### ניקל

מצורפים גרפים של ניקל ל3 חודשים, גרף מדד ה- LME 3 חודשים, סטיות התקן הגלומות של המחיר, רמת מלאי המתכת והפרש בין מחיר לשלושה חודשים לבין מחיר מימוש.



### עופרת

מצורפים גרפים של עופרת ל3 חודשים, גרף מדד ה- LME 3 חודשים, סטיות התקן הגלומות של המחיר, רמת מלאי המתכת והפרש בין מחיר לשלושה חודשים לבין מחיר מימוש.



מקור: Bloomberg

[לפרטים נוספים: צור קשר](#)

WWW.PRICO.COM  
E.Mail: info@prico.com

1 Ben Gurion St., B.S.R. Tower #2 | Bnei Brak 51201 Israel  
P.O.Box 6400 Tel-Aviv 61063, Israel

Tel: 972-3-6167070  
fax: 972-3-6167060



### אלומיניום (PRIM)

מצורפים גרפים של אלומיניום (PRIM) ל3 חודשים, גרף מדד ה - LME 3 חודשים, סטיות התקן הגלומות של המחיר, רמת מלאי המתכת והפרש בין מחיר לשלושה חודשים לבין מחיר מימוש.



### אלומיניום (ALLOY)

מצורפים גרפים של אלומיניום (ALLOY) ל3 חודשים, גרף מדד ה - LME 3 חודשים, סטיות התקן הגלומות של המחיר, רמת מלאי המתכת והפרש בין מחיר לשלושה חודשים לבין מחיר מימוש.



מקור: Bloomberg

לפרטים נוספים: [צור קשר](#)



### קובלט (Cobalt)

מצורפים גרפים של קובלט ל-3 חודשים, גרף מדד ה- LME 3 חודשים, סטיות התקן הגלומות של המחיר, רמת מלאי המתכת והפרש בין מחיר לשלושה חודשים לבין מחיר מימוש.



### נחושת

מצורפים גרפים של נחושת ל-3 חודשים, גרף מדד ה- LME 3 חודשים, סטיות התקן הגלומות של המחיר, רמת מלאי המתכת והפרש בין מחיר לשלושה חודשים לבין מחיר מימוש.

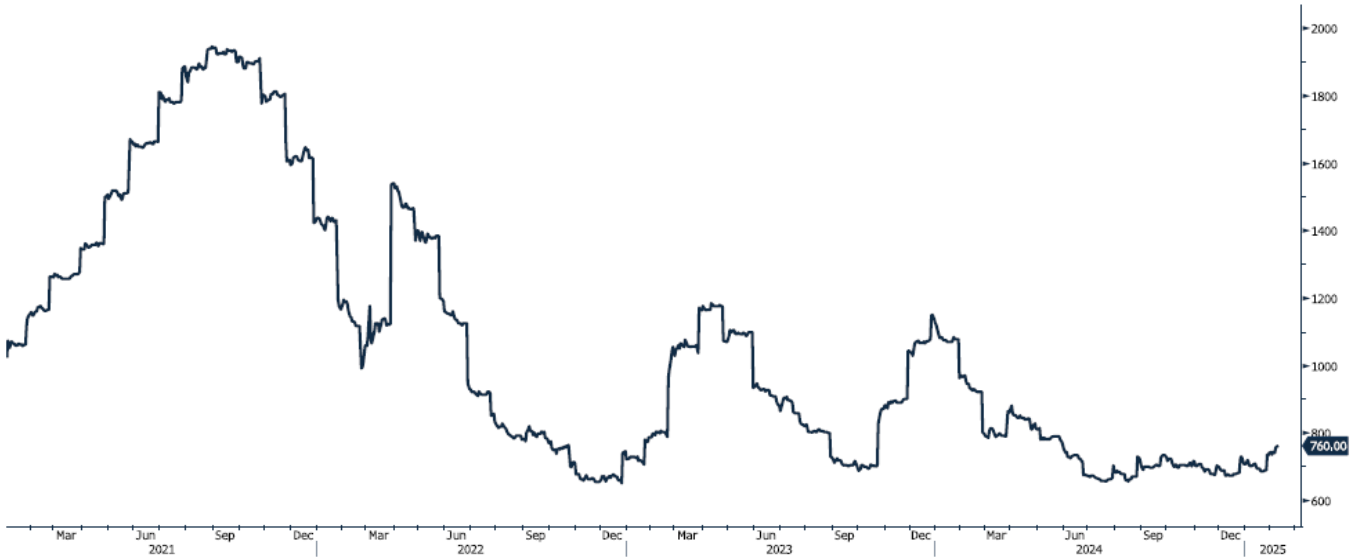


מקור: Bloomberg

[לפרטים נוספים: צור קשר](#)

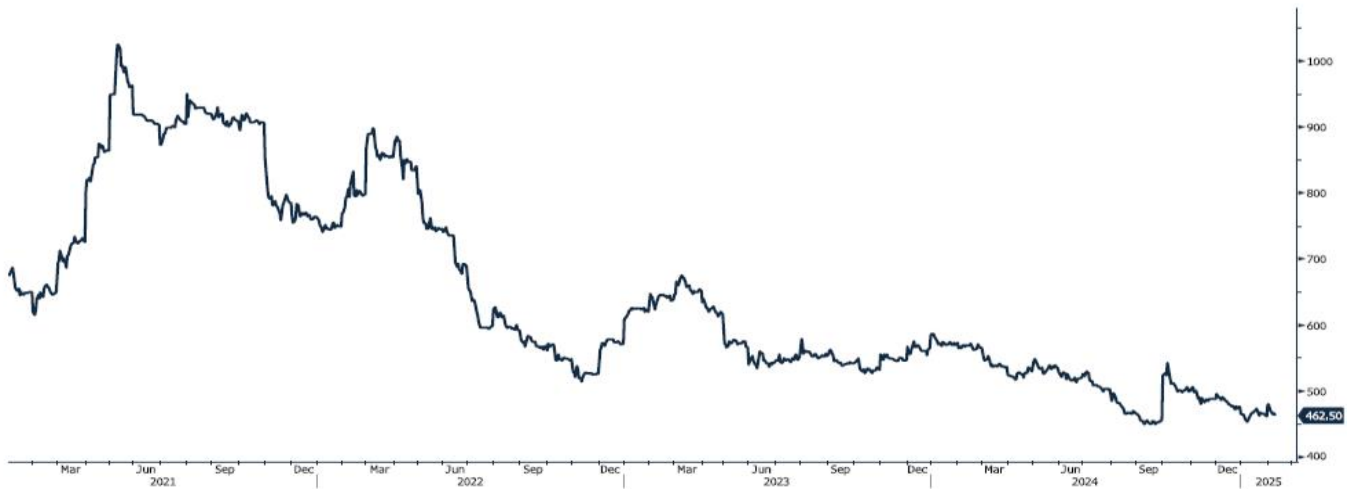
**גרף ה - HOT ROLLED COIL STEEL**

HRC1 Comdty (Generic 1st 'HRC' Future)



**גרף ה - Steel HRC China**

LCY1 Comdty (Generic 1st 'LCY' Future)



מקור: Bloomberg

**לפרטים נוספים: צור קשר**

WWW.PRICO.COM  
E.Mail: info@prico.com

1 Ben Gurion St., B.S.R. Tower #2 | Bnei Brak 51201 Israel  
P.O.Box 6400 Tel-Aviv 61063, Israel

Tel: 972-3-6167070  
fax: 972-3-6167060



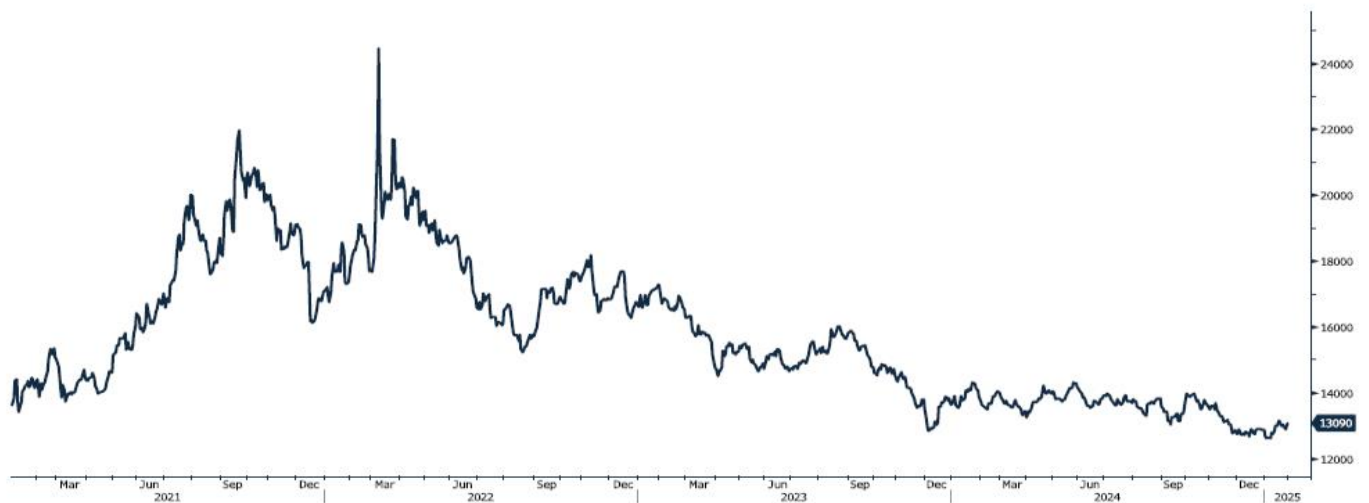
## גרף פלדה מסוג REBAR

JBP1 Comdty (Generic 1st 'JBP' Future)



## גרף ה - נירוסטה

ZST1 Comdty (Generic 1st 'ZST' future)



מקור: Bloomberg

[לפרטים נוספים: צור קשר](#)

WWW.PRICO.COM  
E.Mail: info@prico.com

1 Ben Gurion St., B.S.R. Tower #2 | Bnei Brak 51201 Israel  
P.O.Box 6400 Tel-Aviv 61063, Israel

Tel: 972-3-6167070  
fax: 972-3-6167060

## גרף הליתיום

L4CNVHTQ Index (CN Li2CO3 99% DEL)



## גרף מדד LME INDEX

LMEX Index (London Metal Exchange LME Metals Index)



מקור: Bloomberg

לפרטים נוספים: צור קשר

WWW.PRICO.COM  
E.Mail: info@prico.com

1 Ben Gurion St., B.S.R. Tower #2 | Bnei Brak 51201 Israel  
P.O.Box 6400 Tel-Aviv 61063, Israel

Tel: 972-3-6167070  
fax: 972-3-6167060

אין לראות במידע המופיע בסקירה משום המלצה לביצוע פעולות ו/או ייעוץ השקעות ו/או שיווק השקעות ו/או ייעוץ מכל סוג שהוא. המידע המוצג הינו לידיעה בלבד ואינו מהווה תחליף לייעוץ המתחשב בנתונים ובצרכים המיוחדים של כל אדם. כל העושה במידע הנ"ל שימוש כלשהו - עושה זאת על דעתו בלבד ועל אחריותו הבלעדית. קבוצת פריקו ו/או חברות קשורות ו/או בעלי עניין, ו/או עובדים ו/או נושאי משרה בכל אחד מאלו, עשויים להיות בעלי עניין בניירות הערך והנכסים הפיננסיים המוזכרים באתר.

פרטים והסברים באשר לבחינת החשיפות השונות וכן באשר לאסטרטגיות הניתנות לביצוע על מנת לגדר חשיפות אלו ניתן לקבל בדסק אנליסטים בפריקו.

**דבר פרטים נוספים באמור לעיל ניתן לפנות למשרדינו בטלפון : 03-6167070**  
**סקירות שוק ומידע נוסף בנושא מכשירים פיננסיים ניתן למצוא באתר פריקו / <https://www.prico.co.il/>**  
**אין במסמך זה משום הצעה ו/או ייעוץ ו/או המלצה כל שהיא לביצוע ו/או אי ביצוע עסקה כל שהיא למתעניינים, יש לפנות לדסק אנליסטים לקבלת מידע ופרטים נוספים**



**גלידור חשיפות וביצוע, צרו קשר 03-6167070**

*No currency is Foreign to us. Prico*

<p><b>שירותים פיננסיים</b></p> <ul style="list-style-type: none"> <li>- ניתוח חשיפות</li> <li>- הנדסה פיננסית</li> <li>- תכנון ובניית אסטרטגיות</li> <li>- ליווי שוטף</li> <li>- ייעוץ אישי</li> </ul>	<p><b>Financial Services</b></p> <ul style="list-style-type: none"> <li>- Financial exposure analysis</li> <li>- financial engineering</li> <li>- Planning and formulation of strategy</li> <li>- Ongoing performance monitoring</li> <li>- Personal consulting</li> </ul>
<p><b>חדר עסקאות</b></p> <ul style="list-style-type: none"> <li>- ביצוע עסקאות</li> <li>- מטבע חוץ, שקל חדש</li> <li>- שערי ריבית, מדדים</li> <li>- Commodities חומרי גלם</li> <li>- קרנות, ניירות ערך</li> </ul>	<p><b>Dealing Room</b></p> <ul style="list-style-type: none"> <li>- Transaction, execution, hedging strategy</li> <li>- Forex, ILS</li> <li>- Interest rates, indices, OTC</li> <li>- Raw materials, commodities</li> <li>- Funds, securities</li> </ul>
<p><b>מחקר ייעוץ ופיתוח</b></p> <ul style="list-style-type: none"> <li>- ניירות עמדה</li> <li>- עבודות חשיפה</li> <li>- תזרימית ומאזנית</li> <li>- ליווי פרויקטים</li> <li>- חוות דעת</li> <li>- סקירות מקרו כלכליות</li> <li>- ניתוח טכני-גרפי</li> <li>- דיווח תקופתי, יומי</li> <li>- קשר ישיר</li> <li>- קו חם</li> </ul>	<p><b>R&amp;D, Analyst &amp; Advisory</b></p> <ul style="list-style-type: none"> <li>- Position papers</li> <li>- Cash flow and balance sheet exposure analysis</li> <li>- Ongoing project measurement</li> <li>- Global market overview</li> <li>- Macroeconomic reviews</li> <li>- Technical analysis</li> <li>- Periodic, daily reports</li> <li>- Direct connection</li> <li>- Hotline</li> </ul>
<p><b>ייעוץ נכסים והשקעות</b></p> <ul style="list-style-type: none"> <li>- ייעוץ השקעות בארץ ובח"ל</li> <li>- בקרת נכסים והשקעות</li> <li>- שירותים לבנקאות פרטית</li> </ul>	<p><b>Assets &amp; Investments Advisory</b></p> <ul style="list-style-type: none"> <li>- Portfolio Advisory in Israel &amp; abroad</li> <li>- Monitoring</li> <li>- private banking services</li> </ul>
<p><b>זירות מידע ומסחר אלקטרוני</b></p> <p><a href="http://www.currencygate.com">www.currencygate.com</a>  <a href="http://www.prico.com">www.prico.com</a></p>	<p><b>Online information and trading arenas</b></p> <p><a href="mailto:info@currencygate.com">info@currencygate.com</a>  <a href="mailto:Info@prico.com">Info@prico.com</a></p>

**אין מטבע שהוא זר עבורנו. פריקו**