



סקירת מחירי מתכות

עבור חברי איגוד תעשיות מתכת, חשמל ותשתית



PRICO
Since 1979

התאחדות
התעשייתיים
בישראל



קבוצת פריקו - שירותים פיננסיים
לעסקים בינלאומיים

לפרטים נוספים: [צור קשר](#)

טבלת מחירים

| שיעור שיעור שיעור שיעור שיעור מחיר אחרון | שיעור שיעור שיעור שיעור שיעור מחיר אחרון | שיעור שיעור שיעור שיעור שיעור מחיר אחרון | שיעור שיעור שיעור שיעור שיעור מחיר אחרון | שיעור שיעור שיעור שיעור שיעור מחיר אחרון | שיעור שיעור שיעור שיעור שיעור מחיר אחרון | שיעור שיעור שיעור שיעור שיעור מחיר אחרון |
|--|--|--|--|--|--|--|
| מתחילת משבר | מתחילת 2024 | שנתי | חודשי | שבועי | | |
| 34.98% | -1.99% | 7.01% | 1.52% | -2.95% | 2336.5 | alum prim |
| 59.42% | 37.50% | 41.75% | -7.17% | 0.92% | 2200 | alum allow |
| 61.54% | 5.46% | 9.51% | 1.80% | 0.80% | 9026 | copper |
| 7.12% | -5.49% | -12.23% | -4.07% | -4.61% | 1955 | lead |
| 24.73% | -5.19% | -21.50% | -2.53% | -4.38% | 15741 | nickel |
| 90.64% | 20.20% | 19.46% | -2.41% | -0.63% | 30550 | tin |
| 23.12% | -0.53% | 8.00% | -1.86% | -4.92% | 2712 | zinc |
| 32.18% | -4.28% | 2.59% | 0.79% | 1.05% | 575 | lme steel rebar |
| -26.15% | -16.24% | -27.10% | -7.84% | 0.15% | 24300 | cobalt |
| 21.21% | -38.06% | -2.36% | 3.38% | 2.03% | 703 | U.S. Midwest domestic Steel HRC |
| -8.74% | -20.48% | -17.46% | -6.85% | -2.71% | 449 | Steel HRC FOB China |

המחירים במונחי דולר לטון

טבלת מלאים

| שיעור שיעור שיעור שיעור שיעור מלאים אחרון במונחי טון | שיעור שיעור שיעור שיעור שיעור מלאים אחרון במונחי טון | שיעור שיעור שיעור שיעור שיעור מלאים אחרון במונחי טון | שיעור שיעור שיעור שיעור שיעור מלאים אחרון במונחי טון | שיעור שיעור שיעור שיעור שיעור מלאים אחרון במונחי טון | שיעור שיעור שיעור שיעור שיעור מלאים אחרון במונחי טון | שיעור שיעור שיעור שיעור שיעור מלאים אחרון במונחי טון |
|--|--|--|--|--|--|--|
| מתחילת 2024 | שנתי | חודשי | שבועי | | | |
| 51.42% | 66.44% | -8.39% | -1.49% | 831350 | | alum prim |
| -13.98% | -16.67% | 0.00% | 0.00% | 1600 | | alum allow |
| 88.99% | 135.73% | 6.67% | -0.51% | 316175 | | copper |
| 29.16% | 230.86% | -17.65% | -1.46% | 175275 | | lead |
| 90.79% | 221.79% | 8.73% | 2.45% | 122214 | | nickel |
| -39.36% | -31.62% | 2.76% | 1.64% | 4660 | | tin |
| 4.28% | 63.47% | -2.28% | -2.85% | 234450 | | zinc |
| 18.42% | -22.11% | -24.90% | -8.35% | 435.72 | | steelhome China rebar |
| 70.29% | 10.04% | 3.03% | -0.63% | 353.98 | | Steelhome China Hot Rolled Coil Total Inventory |
| 25.00% | 23.66% | 0.00% | 0.00% | 115 | | cobalt |

שערי דלקים ומטבעות נבחרים

| שיעור שיעור שיעור שיעור שיעור מחיר אחרון | שיעור שיעור שיעור שיעור שיעור מחיר אחרון | שיעור שיעור שיעור שיעור שיעור מחיר אחרון | שיעור שיעור שיעור שיעור שיעור מחיר אחרון | שיעור שיעור שיעור שיעור שיעור מחיר אחרון | שיעור שיעור שיעור שיעור שיעור מחיר אחרון | שיעור שיעור שיעור שיעור שיעור מחיר אחרון |
|--|--|--|--|--|--|--|
| מתחילת משבר הקורונה | מתחילת 2024 | שנתי | חודשי | שבועי | | |
| 19.28% | -9.75% | -23.29% | -12.72% | -4.36% | 69.53 | brent crude |
| 26.72% | -7.79% | -24.31% | -14.02% | -4.52% | 66.12 | light crude |
| 9.19% | 3.83% | -0.69% | 0.18% | 1.88% | 3.7643 | usdils |
| 9.34% | 4.11% | 2.02% | 0.44% | 1.54% | 4.1587 | eurils |

מקור: Bloomberg

[לפרטים נוספים: צור קשר](#)

במהלך השבוע החולף, המסחר בשווקים הפיננסיים הגלובליים התנהל במגמה מעורבת. חולשת שוק המניות לצד ההסלמה הביטחונית הזניקו את שער הדולר אל עבר רמת 3.77 נח לדולר אולם, הצע מט"ח מצד יצואנים בלם את מגמת הפיחות וגרר ליסוף השקל. בתום יום המסחר של ה- 10.09 מדד הדאו ג'ונס עמד ברמת 40,737 נק', עליה בשיעור של 1.00% לעומת רמות הסגירה של שבוע שעבר, מדד הנאסד"ק 100 נסחר ברמת 18,829 נק', עליה בשיעור של 2.20% לעומת רמות הסגירה של שבוע שעבר, מדד ה-S&P 500 סגר ברמת 5,495 נק', עליה בשיעור של 1.60% לעומת רמות הסגירה של שבוע שעבר. מדד הפוטסי 100 האנגלי נסחר ברמת 8,206 נק', עליה בשיעור של 0.30% לעומת רמות הסגירה של שבוע שעבר, מדד הדאקס הגרמני נסחר ברמה של 18,266 נק', ירידה בשיעור של 0.20% לעומת רמות הסגירה של שבוע שעבר.

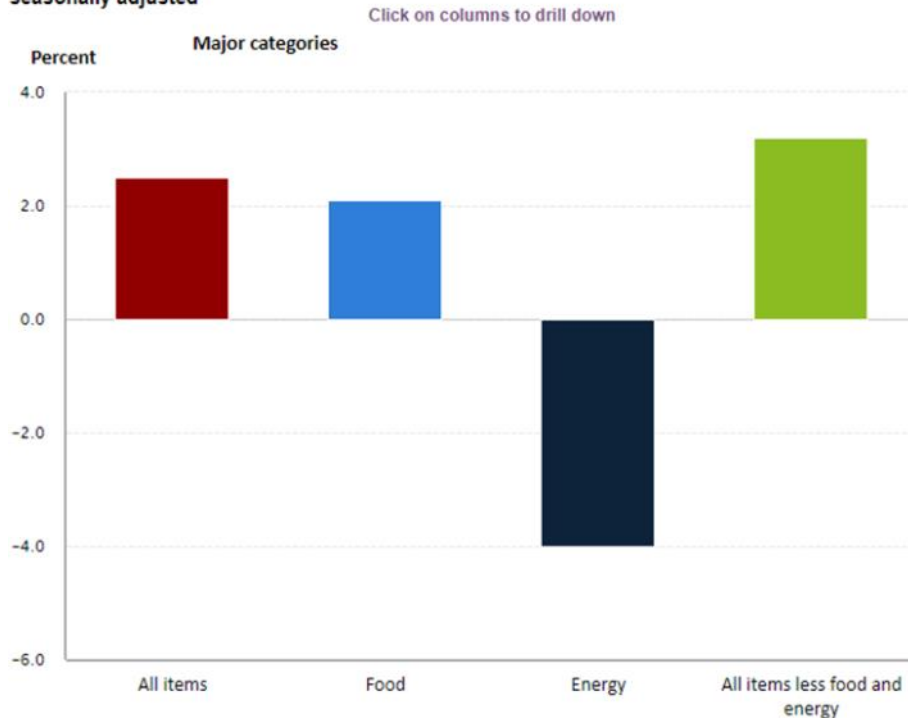
ארצות הברית –

המגמה השלילית בשווקים מעט נבלמה אך המדדים המרכזיים בארצות הברית סגרו שבוע שלילי בהובלת הירידות של חברות האנרגיה. נתוני התעסוקה לחודש אוגוסט אשר פורסמו מאותתים ששוק התעסוקה עדיין הדוק. בחודש אוגוסט נוספו 142 אלף משרות נתון נמוך מהתחזית אך גבוה מהחודש הקודם. במקביל שיעורי האבטלה לחודש אוגוסט ירדו לרמת 4.2% לאחר עליה לעבר 4.3% דבר אשר הוביל לדאגה בשווקים. מדד רכש מנהלים בסקטור השירותים PMI ממשיך להראות על מגמת התרחבות בניגוד לרכש מנהלים בסקטור ענפי התעשייה ושוהה ברמת 51.5.

חודש ספטמבר ידוע בתור חודש אשר בכ 80% מהמקרים מסתיים עם תשואה שלילית, עד כה מתחילת ספטמבר המדדים המובילים מורים על ירידות שערים.

מדד המחירים לצרכן לחודש אוגוסט עלה ב-0.2% בהתאם לתחזית ובמונחים שנתיים עלה המדד ב-3.5% עליה מתונה מהצפי. מנגד מדד הליבה במונחים חודשיים עלה ב-0.3% נתון גבוה מתחזית של 0.2%. זו ירידה חמישית ברציפות במדד, כפי שקרה במדדים האחרונים מחירי האנרגיה נתונים במגמת ירידה והם אשר משכו את המדד לתוך טווח יעד כאשר מדד האינפלציה ללא אנרגיה עדיין שוכן מעל לטווח היעד של 2%.

12-month percentage change, Consumer Price Index, selected categories, August 2024, not seasonally adjusted



Source: U.S. Bureau of Labor Statistics.

לפרטים נוספים: צור קשר

כאמור נתוני חולשת הביקושים מסין בעקבות החולשה הפוקדת את ענף הבנייה, גוררים לירידה במחירי המתכות, האטה זו תורמת לירידת מחירי האנרגיה שכן הכלכלה הסינית צרכנית האנרגיה הגדולה בתבל נדרש לפחות אנרגיה מהלך המשפיע על הביקושים ורמות המחירים. במקביל חוסר ההסכמות בקרב חברות ארגון אופ"ק + באשר למדיניות אי הגדלת ההיצע תורמת לירידות במחירי האנרגיה. מחיר חבית דלק מסוג WTI ירדה אל מתחת לרמת 70 דולר ושוהה ברמת 67 דולרים לחבית, ואילו חבית דלק מסוג הים הצפוני BRENT שוהה ברמת שפל של 70 דולרים לחבית.

נתוני התעסוקה ציננו את הציפיות למהלך אגרסיבי וכעת חלוקות הדעות באשר להערכה מה יהיה שיעור הפחתת הריבית מצד הבנק המרכזי בארה"ב בשיבתו החודש (18/9) הערכה כי ריבית הדולר תופחת בטווח של 0.25% - 0.50% וכי עד לסוף השנה ריבית הדולר תורד בעוד 0.25%. בכך פועל הבנק לעידוד הפעילות הכלכלית. המהלך מאותת כי בבנק המרכזי גובר החשש כי לצד התיצבות האינפלציה קיים חשש מגלישה להאטה כלכלית וראוי להקדים ולפעול להרחבה מוניטרית לעידוד הפעילות הכלכלית.

אירופה –

נתוני האינפלציה המתפרסמים באירופה ממשיכים לשהות בתוך טווח היעד, כאשר מדד המחירים לצרכן לחודש אוגוסט עלה בשיעור של 2.2% בהתאם לתחזית. הבנק המרכזי האירופי שואף להגיע לרמת 2% אינפלציה, עם זאת הבנק צפוי להפחית את ריבית הבסיס במהלך ההחלטות הקרובות.



שחיקת מחירי האנרגיה תרמו לירידת המדדים ב- 3% אל מול עלייה של 1.2% שנרשמה בחודש יולי, ירידת מחיר האנרגיה תרמה לירידת המדד מטה, מנגד בענפי השירותים האינפלציה ממשיכה לשהות ברמות גבוהות ובחודש אוגוסט רשמה עלייה ב 4.2%. לאחר פרסום נתוני האינפלציה, נחלש שער האירו מול הדולר לעבר רמת 1.1050 לאחר שכבר נסחר בקרבת 1.1150.

בהחלטת הריבית הקרובה צפוי הבנק המרכזי האירופי ה ECB לשוב ולהפחית את הריבית ב-0.25% לעבר רמת 3.5%.

רמת הריבית באג"ח ל- 10 שנים באירופה במדינות גרמניה, צרפת, איטליה



| | |
|---------------|-----------------|
| DE 10Y BUND | YIELD: 2.16% ▲ |
| FR 10Y OAT | YIELD: 2.874% ▲ |
| IT 10Y BTP | YIELD: 3.54% ▲ |
| ES 10Y T-BOND | YIELD: 2.996% ▲ |

[לפרטים נוספים: צור קשר](#)

בבריטניה שיעורי האבטלה לחודש יולי שוהים ברמת 4.1% נתון המראה על שוק עבודה הדוק, עם זאת במקביל הכלכלה הבריטית לא צמחה כלל בחודש יולי, נתון נמוך מתחזית לצמיחה בשיעור של 0.2%. בנוסף זהו חודש שני ברציפות שצמיחת הכלכלה הבריטית ללא שינוי, הערכה כי ריבית הליש"ט תופחת החודש (19/9) בשיעור של 0.25%.



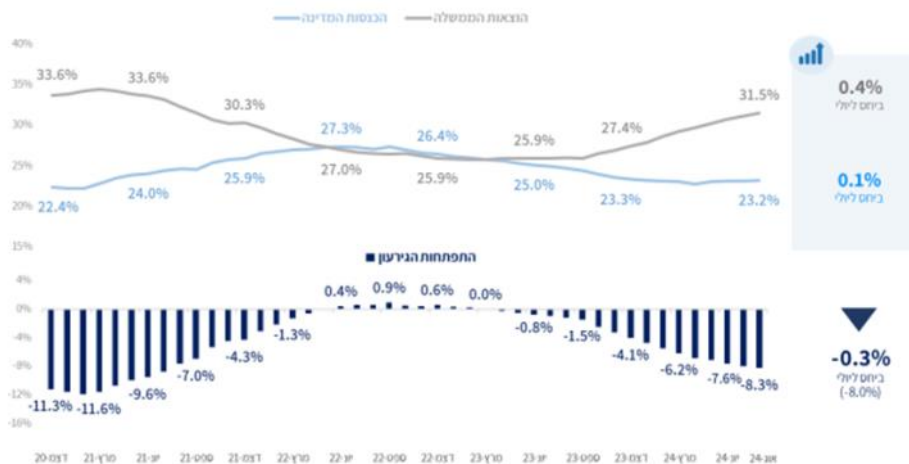
ישראל –

רכבת ההרים בשער הדולר/שקל ממשיכה לדהור. אמירות ניציות מצד פוליטיקאים ובכירים ושילוב של ירידות משמעותיות בבורסות בארצות חו"ל אשר שחקו את שווי תיק ההשקעות של הגופים המוסדיים, גררו לצורך לבצע התאמות בין תיק ההגנות לתיק הנכסים באמצעות רכישת מט"ח. גורמים אלה מגדילים את הביקוש לדולר והובילו להחלשות השקל לעבר רמת 3.78 שקל לדולר בשיא והתייצבות ברמת 3.76 שקל לדולר.

כפי שכתבנו בעבר להערכתנו ללא עסקת חטופים בטווח הקצר פוטנציאל הייסוף מוגבל, וכי השקל עשוי להמשיך להיחלש אל עבר רמת 3.80 שקל לדולר. כמו כן, בעקבות אי הוודאות הבטחונית הנובעת מחוסר וודאות בנוגע לעסקת חטופים, והחשש מהסלמה ביטחונית והידרדרות המערכה מול חיזבאללה ואף שאלת התגובה האירנית ועוצמתה תורמים לפוטנציאל התנודתיות בסביבה בה פוטנציאל הייסוף מוגבל. רכבת ההרים בשער הדולר/שקל במבט לטווח הקצר עשויה להמשיך ולנוע בטווח שערים רחב של 3.62 – 3.93 שקל לדולר.

לפי משרד האוצר הגירעון המצטבר ב-12 החודשים האחרונים גדל בכ-0.3% נקודות האחוז ועמד על כ-8.3%. הגירעון החודשי עמד על כ-12.1 מיליארדי שקלים, בהשוואה לחודש אוגוסט אשתקד שהסתיים בגירעון של כ-5.7 מיליארדי שקלים. מתחילת השנה נרשם גירעון מצטבר של כ-84 מיליארדי שקלים. בעקבות שינוי בהתפלגות הוצאות השוטפות והוצאות המלחמה, הגידול בגירעון צפוי להימשך עד לסוף הרבעון השלישי של השנה ולאחר מכן צפויה מגמת ירידה בגירעון בהינתן תרחיש הייחוס המרכזי.

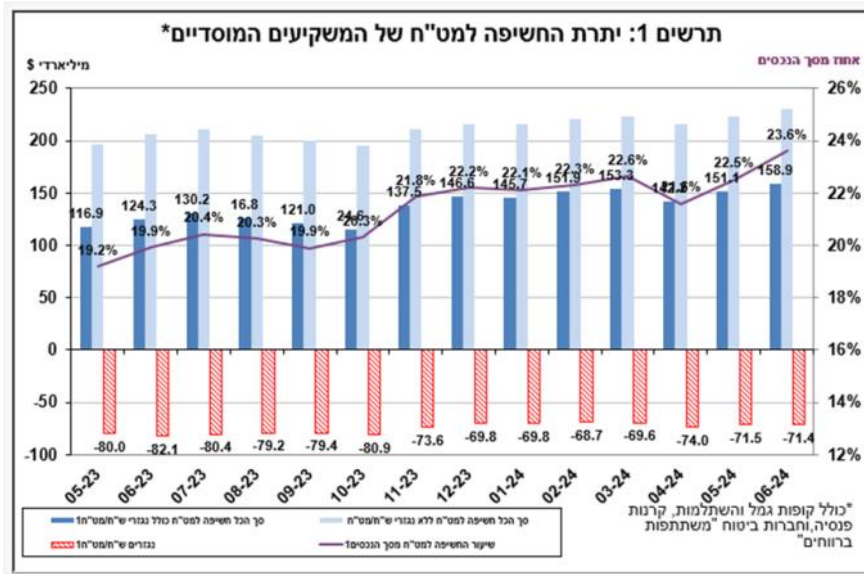
התפתחות העודף / גירעון, ההוצאות וההכנסות כאחוז מהתוצר²
התרשים מציג התפתחות של ההכנסות, ההוצאות והגירעון המצטברים ב-12 החודשים האחרונים



לפרטים נוספים: צור קשר

כפי שכבר כתבנו מדד המחירים לצרכן (CPI) בישראל רשם בחודש יולי עלייה בשיעור של -0.6%, ובמונחים שנתיים עלה המדד ב-3.2%. עליות מחירים בולטות נרשמו במחירי פירות וירקות 3.2%, תרבות ובידור 1.8% דיור ותחזוקת הדירה שעלו ב-0.8%. נתונים אשר מקשים על בנק ישראל לבצע הפחתת ריבית נוספת על אף הפחתות הריבית צפויות באירופה ובארצות הברית.

מדו"ח בנק ישראל ניתן ללמוד כי פעילות תושבי חוץ בדגש על מוסדות פיננסיים זרים התרחבה ברבעון השני במיוחד בעקבות הגידול החד בעסקאות "סוופ" לצורך מימון הפעילות המקומית בשקלים ולאחר שביצעו רכישות מט"ח גדולות לצורך צמצום החשיפה המטבעית לשקל. במהלך השנה חשיפת הגופים המוסדיים למט"ח גדלה וכעת הגיע ל-23.6% וכמעט 160 מיליארד דולר. התנודתיות בבורסות בחול משפיעות על התנודות בשער הדולר שקל, כמו כן רגיעה בזירה הביטחונית עשויה לתמוך בהחלטת המוסדיים לשוב ולהוריד את חשיפתם אל מתחת לרף ה-20% מהלך אשר יגרום להיצע מט"ח וייסוף משמעותי בשקל.



כפי שפרטנו בעבר, הסדר בטחוני/מדיני בזירה הדרומית צפוי להשפיע במישרין על רגיעה בזירה הצפונית ולתמוך בתהליך התאוששות בפעילות הכלכלית. ההרעה בנתוני המקרו צפויה לפגוע בדירוג האשראי של ישראל, בעלויות גיוס ההון ולגרור לשינוי במדיניות הממשלה אשר יתמוך בהעלאת מיסים [מע"מ ועוד] לצד ביטול הטבות. מהלכים אלו ישפיעו על רמת הביקושים וימתנו את תהליך ההתאוששות. נדגיש כי הפחתת דירוג האשראי ועימה העלייה ברמת הסיכון הנגזרת למשקיעים במשק הישראלי מיקרת את עלויות המימון וגורעת נתח משמעותי מתקציב המדינה. חובות הממשלה צפויים להשפיע לאורך זמן על תקציב המדינה ועל הביקושים המקומיים, כאשר מימון החובות נוגס חלק נכבד מעוגת התקציב.

להערכתנו במבט לטווח הבינוני, העלייה בהיקף החשיפה המטבעית של הגופים המוסדיים לצד יציאתם של משקיעים זרים מעלה את הפוטנציאל לתנודות שערים. רגיעה ביטחונית צפויה לדעתנו לתמוך בייסוף השקל לעבר רמת 3.60 ש' לדולר ואף פחות ומנגד התרחבות המערכה בחזית הצפונית, תזניק את הדולר לעבר רמת ה-4 ש' לדולר. רכבת ההרים עשויה לנוע בטווח 3.55 – 3.96 ש' לדולר. כאשר בקרבת רמת 3.86 צפויים היצעיי מט"ח משמעותי.

לסיכום, כפי שכתבנו בעבר, להערכתנו בטווח הקצר, פוטנציאל התחזקות השקל מוגבל, בין היתר על רקע נתוני העבר, כאשר גורמים שהובילו להיחלשות השקל לפני אירועי ה-7 באוקטובר והלחימה שבאה בעקבותם, טרם חלפו ולצידם שוקן החשש מהתרחבות הלחימה, חולשת נתוני המקרו והשלכות השינויים בשוקי ההון בדגש על שוק המניות בארה"ב משפיעים על פעילות המוסדיים, גורמים אלו עשויים לתמוך בהמשך התנועה בתחום שערים רחב ואף בפחות מחודש של השקל במסגרת הסלמה ביטחונית בתנועה אל עבר רמת הקיצון ערב המלחמה בקרבת רמת 3.86 שקל לדולר (לעבר הרמות ערב 7 באוקטובר) ויותר.

לפרטים נוספים: צור קשר

שוק המתכות

מדד ה-LME בבורסת המתכות בלונדון עמד בסיום יום המסחר ב 10.09 ברמת 3,876 נק', ירידה בשיעור של 0.10% לעומת רמות הסגירה של שבוע שעבר.

COPPER - מחיר הנחושת עלה במהלך שבוע המסחר, כאשר בתום יום המסחר של ה- 10.09 עמד המחיר על רמת 9,026 דולר לטון, עליה בשיעור של 0.30% לעומת הרמה בשבוע שעבר. רמת המלאים ירדה במהלך השבוע, כאשר ב- 10.09 עמדו המלאים על 316,175 טון, ירידה בשיעור של כ-0.40% לעומת הרמות בשבוע שעבר.

ZINC - מחיר האבץ ירד במהלך שבוע המסחר, כאשר בתום יום המסחר של ה- 10.09 עמד המחיר על 2,712 דולר לטון, ירידה בשיעור של 0.20% לעומת הרמה בשבוע שעבר. רמת המלאים ירדה במהלך השבוע, כאשר ב- 10.09 עמדו המלאים על 234,450 טון, ירידה בשיעור של 1.70% לעומת רמות הסגירה של שבוע שעבר.

NICKEL - מחיר הניקל ירד במהלך שבוע המסחר, כאשר בתום יום המסחר של ה- 10.09 עמד המחיר על 15,741 דולר לטון, ירידה בשיעור של 1.00% לעומת רמות הסגירה של שבוע שעבר. רמת המלאים עלתה במהלך השבוע, כאשר ב- 10.09 עמדו המלאים על רמת 122,214 טון, עליה בשיעור של כ-0.40% לעומת הרמות בשבוע שעבר.

ALUMINIUM PRIM - מחיר האלומיניום ירד במהלך שבוע המסחר, כאשר בתום יום המסחר של ה- 10.09 עמד על 2,337 דולר לטון, ירידה בשיעור של 0.20%. רמת מלאי האלומיניום ירדה במהלך השבוע, כאשר עמדה ב- 10.09 על 831,350 טון, ירידה בשיעור של 0.30% לעומת רמות הסגירה בשבוע שעבר.

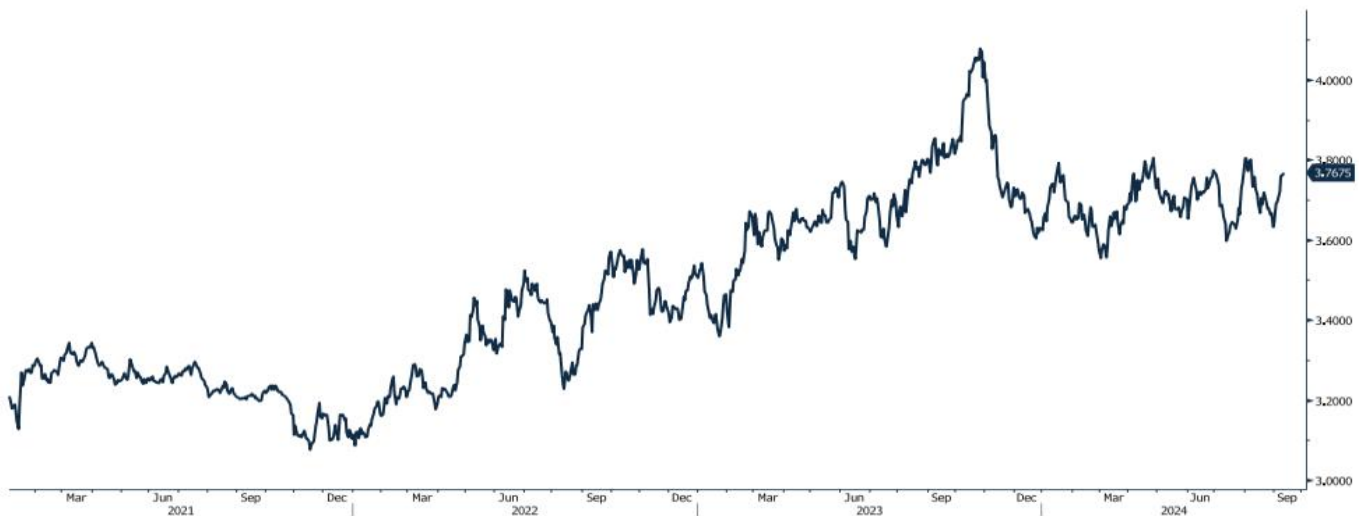
גרף מדד ההובלה הימית BDI

BDIY Index (BDI Baltic Exchange Dry Index)



גרף הדולר/שקל

ILS Currency (Israeli Shekel Spot)



[לפרטים נוספים: צור קשר](#)

אבץ

מצורפים גרפים של אבץ ל-3 חודשים, גרף מדד ה- LME 3 חודשים, סטיות התקן הגלומות של המחיר, רמת מלאי המתכת והפרש בין מחיר לשלושה חודשים לבין מחיר מימוש.



בדיל

מצורפים גרפים של בדיל ל-3 חודשים, גרף מדד ה- LME 3 חודשים, סטיות התקן הגלומות של המחיר, רמת מלאי המתכת והפרש בין מחיר לשלושה חודשים לבין מחיר מימוש.



מקור: Bloomberg

WWW.PRICO.COM
E.Mail: info@prico.com

1 Ben Gurion St., B.S.R. Tower #2 | Bnei Brak 51201 Israel
P.O.Box 6400 Tel-Aviv 61063, Israel

לפרטים נוספים: צור קשר

Tel: 972-3-6167070
fax: 972-3-6167060

ניקל

מצורפים גרפים של ניקל ל-3 חודשים, גרף מדד ה-LME 3 חודשים, סטיות התקן הגלומות של המחיר, רמת מלאי המתכת והפרש בין מחיר לשלושה חודשים לבין מחיר מימוש.



עופרת

מצורפים גרפים של עופרת ל-3 חודשים, גרף מדד ה-LME 3 חודשים, סטיות התקן הגלומות של המחיר, רמת מלאי המתכת והפרש בין מחיר לשלושה חודשים לבין מחיר מימוש.



מקור: Bloomberg

WWW.PRICO.COM
E.Mail: info@prico.com

1 Ben Gurion St., B.S.R. Tower #2 | Bnei Brak 51201 Israel
P.O.Box 6400 Tel-Aviv 61063, Israel

[לפרטים נוספים: צור קשר](#)

Tel: 972-3-6167070
fax: 972-3-6167060

אלומיניום (PRIM)

מצורפים גרפים של אלומיניום (PRIM) ל3 חודשים, גרף מדד ה- LME 3 חודשים, סטיות התקן הגלומות של המחיר, רמת מלאי המתכת והפרש בין מחיר לשלושה חודשים לבין מחיר מימוש.



אלומיניום (ALLOY)

מצורפים גרפים של אלומיניום (ALLOY) ל3 חודשים, גרף מדד ה- LME 3 חודשים, סטיות התקן הגלומות של המחיר, רמת מלאי המתכת והפרש בין מחיר לשלושה חודשים לבין מחיר מימוש.



מקור: Bloomberg

לפרטים נוספים: [צור קשר](#)

קובלט (Cobalt)

מצורפים גרפים של קובלט ל-3 חודשים, גרף מדד ה- LME 3 חודשים, סטיות התקן הגלומות של המחיר, רמת מלאי המתכת והפרש בין מחיר לשלושה חודשים לבין מחיר מימוש.



נחושת

מצורפים גרפים של נחושת ל-3 חודשים, גרף מדד ה- LME 3 חודשים, סטיות התקן הגלומות של המחיר, רמת מלאי המתכת והפרש בין מחיר לשלושה חודשים לבין מחיר מימוש.



מקור: Bloomberg

[לפרטים נוספים: צור קשר](#)

גרף ה - HOT ROLLED COIL STEEL

HRC1 Comdt (Generic 1st 'HRC' Future)



גרף פלדה מסוג REBAR

JBP1 Comdt (Generic 1st 'JBP' Future)



מקור: Bloomberg

לפרטים נוספים: צור קשר

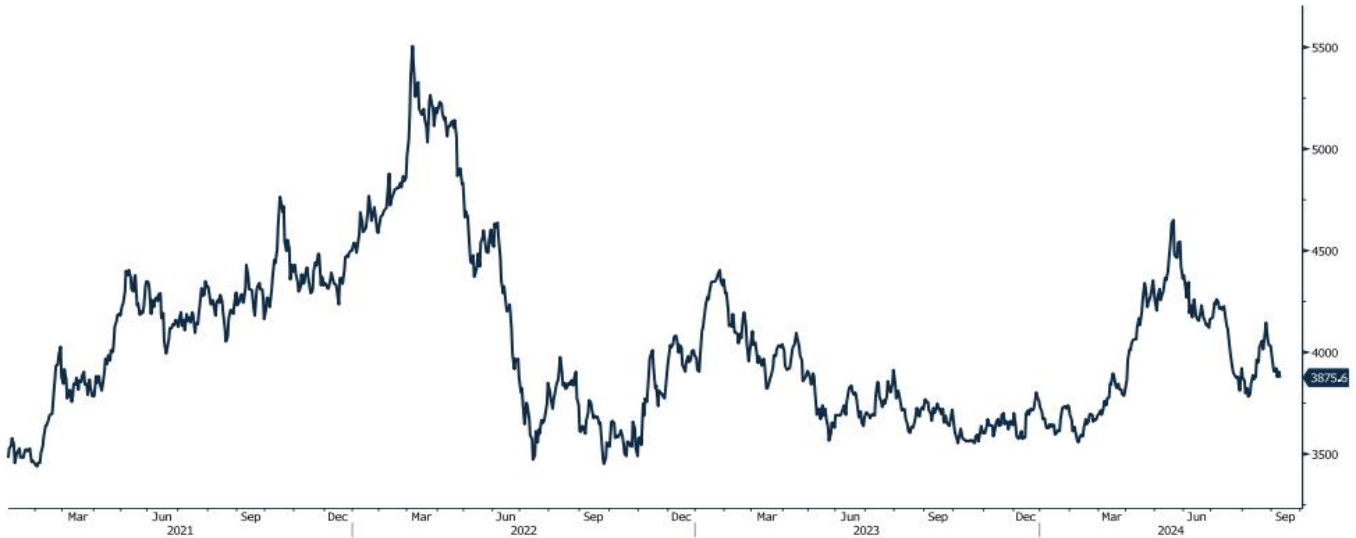
WWW.PRICO.COM
E.Mail: info@prico.com

1 Ben Gurion St., B.S.R. Tower #2 | Bnei Brak 51201 Israel
P.O.Box 6400 Tel-Aviv 61063, Israel

Tel: 972-3-6167070
fax: 972-3-6167060

גרף מדד LME INDEX

LMEX Index (London Metal Exchange LME Metals Index)



גרף ה - נירוסטה

ZST1 Comdty (Generic 1st 'ZST' future)



מקור: Bloomberg

WWW.PRICO.COM
E.Mail: info@prico.com

1 Ben Gurion St., B.S.R. Tower #2 | Bnei Brak 51201 Israel
P.O.Box 6400 Tel-Aviv 61063, Israel

לפרטים נוספים: [צור קשר](#)

Tel: 972-3-6167070
fax: 972-3-6167060

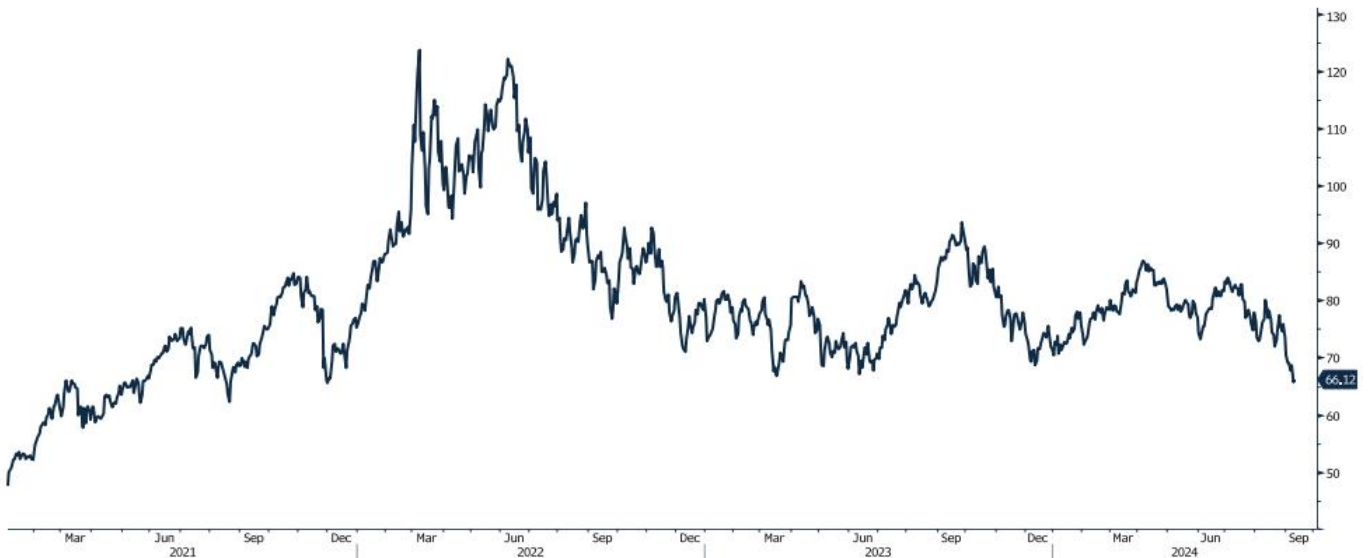
גרף הליתיום

L4CNVHTQ Index (CN Li2CO3 99% DEL)



גרף ה - LIGHT CRUDE

CL1 Comdty (Generic 1st 'CL' Future)



מקור: Bloomberg

לפרטים נוספים: צור קשר

WWW.PRICO.COM
E.Mail: info@prico.com

1 Ben Gurion St., B.S.R. Tower #2 | Bnei Brak 51201 Israel
P.O.Box 6400 Tel-Aviv 61063, Israel

Tel: 972-3-6167070
fax: 972-3-6167060

אין לראות במידע המופיע בסקירה משום המלצה לביצוע פעולות ו/או ייעוץ השקעות ו/או שיווק השקעות ו/או ייעוץ מכל סוג שהוא. המידע המוצג הינו לידיעה בלבד ואינו מהווה תחליף לייעוץ המתחשב בנתונים ובצרכים המיוחדים של כל אדם. כל העושה במידע הנ"ל שימוש כלשהו - עושה זאת על דעתו בלבד ועל אחריותו הבלעדית. קבוצת פריקו ו/או חברות קשורות ו/או בעלי עניין, ו/או עובדים ו/או נושאי משרה בכל אחד מאלו, עשויים להיות בעלי עניין בניירות הערך והנכסים הפיננסיים המוזכרים באתר.

פרטים והסברים באשר לבחינת החשיפות השונות וכן באשר לאסטרטגיות הניתנות לביצוע על מנת לגדר חשיפות אלו ניתן לקבל בדסק אנליסטים בפריקו.

דבר פרטים נוספים באמור לעיל ניתן לפנות למשרדינו בטלפון : 03-6167070
סקירות שוק ומידע נוסף בנושא מכשירים פיננסיים ניתן למצוא באתר פריקו / <https://www.prico.co.il/>
אין במסמך זה משום הצעה ו/או ייעוץ ו/או המלצה כל שהיא לביצוע ו/או אי ביצוע עסקה כל שהיא למתעניינים, יש לפנות לדסק אנליסטים לקבלת מידע ופרטים נוספים



גידור חשיפות וביצוע, צרו קשר 03-6167070

No currency is Foreign to us. Prico

| | |
|---|---|
| <p>שירותים פיננסיים</p> <ul style="list-style-type: none"> - ניתוח חשיפות - הנדסה פיננסית - תכנון ובניית אסטרטגיות - ליווי שוטף - ייעוץ אישי | <p>Financial Services</p> <ul style="list-style-type: none"> - Financial exposure analysis - financial engineering - Planning and formulation of strategy - Ongoing performance monitoring - Personal consulting |
| <p>חדר עסקאות</p> <ul style="list-style-type: none"> - ביצוע עסקאות - מטבע חוץ, שקל חדש - שערי ריבית, מדדים - Commodities חומרי גלם - קרנות, ניירות ערך | <p>Dealing Room</p> <ul style="list-style-type: none"> - Transaction, execution, hedging strategy - Forex, ILS - Interest rates, indices, OTC - Raw materials, commodities - Funds, securities |
| <p>מחקר ייעוץ ופיתוח</p> <ul style="list-style-type: none"> - ניירות עמדה - עבודות חשיפה - תזרימית ומאזנית - ליווי פרויקטים - חוות דעת - סקירות מקרו כלכליות - ניתוח טכני-גרפי - דיווח תקופתי, יומי - קשר ישיר - קו חם | <p>R&D, Analyst & Advisory</p> <ul style="list-style-type: none"> - Position papers - Cash flow and balance sheet exposure analysis - Ongoing project measurement - Global market overview - Macroeconomic reviews - Technical analysis - Periodic, daily reports - Direct connection - Hotline |
| <p>ייעוץ נכסים והשקעות</p> <ul style="list-style-type: none"> - ייעוץ השקעות בארץ ובח"ל - בקרת נכסים והשקעות - שירותים לבנקאות פרטית | <p>Assets & Investments Advisory</p> <ul style="list-style-type: none"> - Portfolio Advisory in Israel & abroad - Monitoring - private banking services |
| <p>זירות מידע ומסחר אלקטרוני</p> <p>www.currencygate.com www.prico.com</p> | <p>Online information and trading arenas</p> <p>info@currencygate.com Info@prico.com</p> |

אין מטבע שהוא זר עבורנו. פריקו