



סקירת מחירי מתכות

עבור חברי איגוד תעשיות מתכת, חשמל ותשתית



PRICO
Since 1979

התאחדות
התעשיינים
בישראל



קבוצת פריקו - שירותים פיננסיים
לעסקים בינלאומיים

לפרטים נוספים: [צור קשר](#)

טבלת מחירים

שיעור שינוי מתחילת 2024	שיעור שינוי שנתי	שיעור שינוי חודשי	שיעור שינוי שבועי	מחיר אחרון	
9.58%	17.89%	-2.43%	-1.21%	2612.5	alum prim
40.94%	30.42%	0.00%	0.00%	2255	alum allow
5.16%	6.79%	-6.27%	-0.96%	9000.5	copper
-2.30%	-7.99%	-1.22%	1.00%	2021	lead
-3.66%	-0.88%	-1.06%	0.82%	15996	nickel
13.73%	21.02%	-7.73%	0.08%	28904	tin
14.48%	19.36%	-1.17%	4.42%	3075.50	zinc
-4.03%	1.23%	-3.19%	-0.77%	576.5	lme steel rebar
-15.36%	-26.39%	0.17%	0.00%	24300	cobalt
-6.31%	-6.00%	-6.58%	-2.93%	12770	U.S. Midwest domestic Steel HRC
-38.06%	-21.98%	-0.14%	2.48%	677	Steel HRC FOB China

• המחירים במונחי דולר לטון

טבלת מלאים

שיעור שינוי מתחילת 2024	שיעור שינוי שנתי	שיעור שינוי חודשי	שיעור שינוי שבועי	מלאי אחרון במונחי טון	
0.28%	0.48%	-0.06%	-0.15%	703475	alum prim
-13.98%	-16.67%	-1.23%	0.00%	1600	alum allow
61.07%	50.95%	-2.64%	-0.92%	269475	copper
102.04%	99.80%	43.94%	-0.75%	274175	lead
148.15%	254.03%	17.29%	-0.20%	158952	nickel
-37.93%	-38.57%	0.85%	-1.45%	4770	tin
13.70%	20.98%	5.44%	-2.04%	255625	zinc
-17.73%	-13.83%	-0.66%	-0.44%	302.7	steelhome China rebar
21.76%	-4.49%	-18.43%	-3.99%	253.1	Steelhome China Hot Rolled Coil Total Inventory
41.30%	41.30%	13.04%	0.00%	130	cobalt

שערי דלקים ומטבעות נבחרים

שיעור שינוי מתחילת 2024	שיעור שינוי שנתי	שיעור שינוי חודשי	שיעור שינוי שבועי	מחיר אחרון	
-5.46%	-8.94%	-4.23%	0.03%	72.83	brent crude
-4.02%	-8.14%	-4.19%	-0.15%	68.77	light crude
0.70%	-1.36%	-2.04%	-2.39%	3.647	usdils
-4.23%	-5.69%	-5.16%	-2.75%	3.8256	eurils

מקור: Bloomberg

[לפרטים נוספים: צור קשר](#)

במהלך השבוע החולף, המסחר בשווקים הפיננסיים הגלובליים התנהל במגמה מעורבת. בתום יום המסחר של ה-26.11 מדד הדאו ג'ונס עמד ברמת 44,860 נק', עליה בשיעור של 1.30% לעומת רמות הסגירה שבוע שעבר, מדד הנאסד"ק 100 נסחר ברמת 20,923 נק', עליה בשיעור של 0.70% לעומת רמות הסגירה של שבוע שעבר, מדד ה-S&P 500 סגר ברמת 6,022 נק', עליה בשיעור של 0.90% לעומת רמות הסגירה של שבוע שעבר, מדד הפוטסי 100 האנגלי נסחר ברמת 8,259 נק', סביב רמות הסגירה של שבוע שעבר, מדד הדאקס הגרמני נסחר ברמה של 19,296 נק', ירידה בשיעור של 0.10% לעומת רמות הסגירה של שבוע שעבר.

ארצות הברית –

המדדים המרכזיים בשווקים האמריקאים מחקו את העליות לאחר נצחונם של הנשיא דונלד טראמפ וחזרו לרמות בהן שהו טרם הבחירות. במקביל לכך מגמת התחזקות הדולר מעט נבלמה בעת שבשווקים הפיננסיים עיכלו את צעדיו הצפויים של הנשיא הנבחר בנוגע להעלאת מכסים. מדד הדולר DXY ירד מעט לעבר רמת 106.1. כפי שכבר כתבנו להערכתנו הדולר עשוי להמשיך ולהתחזק עם כניסתו של טראמפ לתפקידו ועם העלאת המכסים על מוצרים מסין, קנדה ומקסיקו אף במקרה של העלאה הנמוכה במעט מהציפיות.

הכלכלה האמריקאית צמחה ברבעון ה-3 של 2024 בכ-2.8% עלייה בהתאם לתחזית, נתון מעט נמוך מהצמיחה ברבעון 2 של 2024. במקביל התפרסם מדד מחירי הליבה PCE בחודש אוקטובר עלה ב-0.3% בהתאם לתחזית ובדומה לנתון בחודש הקודם. עם זאת הנתון השנתי שווה ברמת 2.8% ומעל טווח היעד. הוצאות הצרכנים בחודש אוקטובר עלו ב-0.4% נתון גבוה מצפי לעליה בשיעור של 0.3%, במקביל הכנסות הצרכנים עלו ב-0.6% בחודש אוקטובר נתון גבוה מתחזית לעליה בשיעור של 0.3%. נתונים אלה יחד עם הצפי להעלאת מכסים של טראמפ אינם תומכים בהפחתת ריבית נוספת עד סוף השנה.

מחיר האנרגיה נותרו ללא שינוי משמעותי בשבוע החולף כאשר, מחיר חבית דלק מסוג WTI שווה ברמת 69 דולר לחבית וחבית דלק מסוג החוף הצפוני שווה ברמת 73 דולר לחבית.

אירופה –

כפי שכתבנו בחירתו של דונלד טראמפ והצפי לכך שריבית הדולר תרד בקצב איטי יותר מריבית האירו וההאטה בכלכלה האירופית הצפויה לתמוך בהפחתת ריבית האירו שער האירו דולר ירד לעבר רמת 1.055 דולר לאירו. במידה וטראמפ יממש את מדיניותו צפוי שער האירו דולר להמשיך ולרדת לעבר רמת 1.02 דולר לאירו ואף יותר.

בבריטניה נתוני הצמיחה לרבעון ה-3 הראו על צמיחה של 0.1% מהרבעון הקודם ו-1% מהרבעון המקביל בשנה שעברה. נתונים אלה נמוכים מן התחזית ותומכים בחולשת שער הליש"ט, מנגד מדד המחירים לצרכן לחודש אוקטובר עלה ב-2.3% נתון גבוה מהצפי ומעט מעל ליעד האינפלציה של הבנק המרכזי האנגלי ה-BOE.

משבר הגרעון התקציבי ואישרור התקציב הצרפתי גורר למשבר אשראי בצרפת. החשש מאפקט המכסים על כלכלת צרפת תורם למשבר והזניק את תשואות האג"ח ביחס לרמת האג"ח בגרמניה ובמדינות חברות האיחוד. ביחס לגרמניה מדובר בפער ריביות הגבוהה ביותר מזה 12 שנים כאשר ריבית צרפת נושקת לרמת הריבית של יוון.



ישראל –

כפי שכתבנו בעבר ההסדרה בצפון גוררת להתחזקות משמעותית של השקל אל עבר רמת 3.63 שקל לדולר ופעילות יצואנים ומוסדיים תורמת למגמה. השקל התייצב סביב רמת 3.65 שקל לדולר. להערכתנו על אף הסכם הפסקת האש רכבת ההרים בשער השקל עשויה להמשיך, כאשר החשש ממתקפה איראנית או מיזמה ישראלית מעיבים על שער השקל כמו גם הפעילות מצד המוסדיים הפועלים בהיקפים משמעותיים. כתוצאה מכך בטווח הקצר עשוי שער השקל לנוע בתחום רחב 3.58 – 3.80 שקל לדולר. בטווח הבינוני והארוך בשנת 2025 השקל צפוי להתחזק ולחזור לטווח 3.50-3.65 שקל לדולר, אולם לדעתנו ועל רקע המשבר הפוליטי החריף התנודתיות המשמעותית עשויה להמשיך ולהתמך בנתוני המאקרו, משבר התקציב וחוסר הוודאות הגיאופוליטית בישראל.

בנק ישראל הותיר את רמת הריבית המוניטרית ללא שינוי ברמת 4.5%, לדברי נגיד בנק ישראל הפרופ' אמיר ירון "אי הוודאות הגיאופוליטית המתמשכת מוסיפה להקשות על הפעילות הכלכלית ומעכבת את חזרת המשק לרמת הפעילות שאפיינה אותו טרם המלחמה. על-פי האינדיקטורים השוטפים המשק ממשיך להתאושש בקצב מתון אך הפער השלילי ביחס לקו המגמה נשמר. בשווקים הפיננסיים, חלה ירידה בפרמיית הסיכון של המשק, אם כי הרמה עדיין גבוהה". עפ"י הערכות החזאים האינפלציה תמשיך לעלות בתחילת שנת 2025, גם על רקע עליית המע"מ הצפויה, ולאחר מכן צפויה להתמתן אל עבר הגבול העליון של היעד במחצית השנייה. להערכת הוועדה קיימים מספר סיכונים להאצה אפשרית באינפלציה: ההתפתחויות הגיאופוליטיות והשפעותיהן על הפעילות במשק, מגבלות היצע מתמשכות, תנודתיות בשקל, וההתפתחויות הפיסקליות.

עם תום הלחימה צפויים לחצים מנוגדים על רמת המחירים בישראל, מצד אחד התחזקות משמעותית בשער השקל והגדלת היצע הטיסות אשר צפויים להוריד את רמת המחירים. מנגד חזרת הכלכלה הישראלית לפעילות והרצון לצריכה מוגברת "פיצוי" שלאחר המלחמה, עליית המע"מ באחוז עשויים לתרום לעליית רמת המחירים.

נתוני הצמיחה ברבעון השלישי 2024 בישראל הפתיעו לטובה, התוצר צמח ב-3.8% במונחים שנתיים, וב-0.9% בחישוב רבעוני נתון המסמן התאוששות קלה בכלכלה הישראלית. במקביל שיעורי האבטלה בישראל ירדו לשפל של 2.7% עם זאת שיעורי המשתתפים בשוק העבודה ירדו ב-0.9% ושוהים ברמת 60%, נתונים אלה מוטים שכן מועסקים רבים נמצאים במילואים ולאחר שתסתיים המלחמה ניתן יהיה לדעת את שיעורי האבטלה התואמים.

תשומת הלב מופנת לשוק האנרגיה הנכס לתקופת החורף והחשש מעליות מחירים והשפעתם על האינפלציה. התחזקות משמעותית בשער השקל צפויה לתרום לבלימת האינפלציה ובמסגרת מנגנון התמסורת לבוא לידי ביטוי בבלימת עליות המחירים ואף בירידתם.

שוק המתכות

מדד ה-LME בבורסת המתכות בלונדון עמד בסיום יום המסחר ב-26.11 ברמת 4,010 נק', עליה בשיעור של 0.40% לעומת רמות הסגירה של שבוע שעבר.

COPPER

מחיר הנחושת עלה במהלך שבוע המסחר, כאשר בתום יום המסחר של ה-26.11 עמד המחיר על רמת 9,000 דולר לטון, עליה בשיעור של 0.30% לעומת הרמות הסגירה של שבוע שעבר, רמת המלאים ירדה במהלך השבוע, כאשר ב-26.11 עמדו המלאים על רמת 269,475 טון, ירידה בשיעור של 1.10% לעומת רמות הסגירה בשבוע שעבר.

ZINC

מחיר האבץ עלה במהלך שבוע המסחר, כאשר בתום יום המסחר של ה-26.11 עמד המחיר על 3,075 דולר לטון, עליה בשיעור של 3.7% לעומת הרמה בשבוע שעבר. רמת המלאים ירדה במהלך השבוע, כאשר ב-26.11 עמדו המלאים על 255,625 טון, ירידה בשיעור של 2.20% לעומת רמות הסגירה בשבוע שעבר.

NICKEL

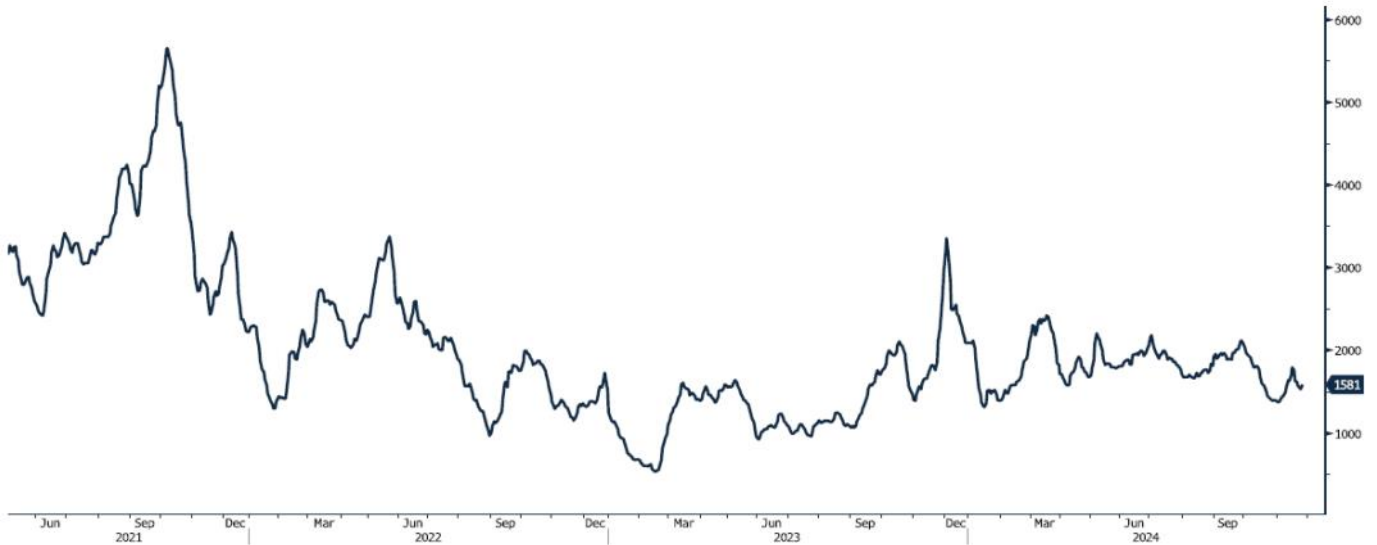
מחיר הניקל עלה במהלך שבוע המסחר, כאשר בתום יום המסחר של ה-26.11 עמד המחיר על 15,996 דולר לטון, עליה בשיעור של 0.20% לעומת רמות הסגירה בשבוע שעבר. רמת המלאים נותרה סביב רמות הסגירה של שבוע שעבר, כאשר ב-26.11 עמדו המלאים על רמת 159,264 טון.

ALUMINIUM PRIM

מחיר האלומיניום ירד במהלך שבוע המסחר, כאשר בתום יום המסחר של ה-26.11 עמד על 2,612 דולר לטון, ירידה בשיעור של 0.50% לעומת רמות הסגירה בשבוע שעבר. רמת מלאי האלומיניום ירדה במהלך השבוע, כאשר עמדה ב-26.11 על 703,475 טון, ירידה בשיעור של 0.70% לעומת רמות הסגירה של שבוע שעבר.

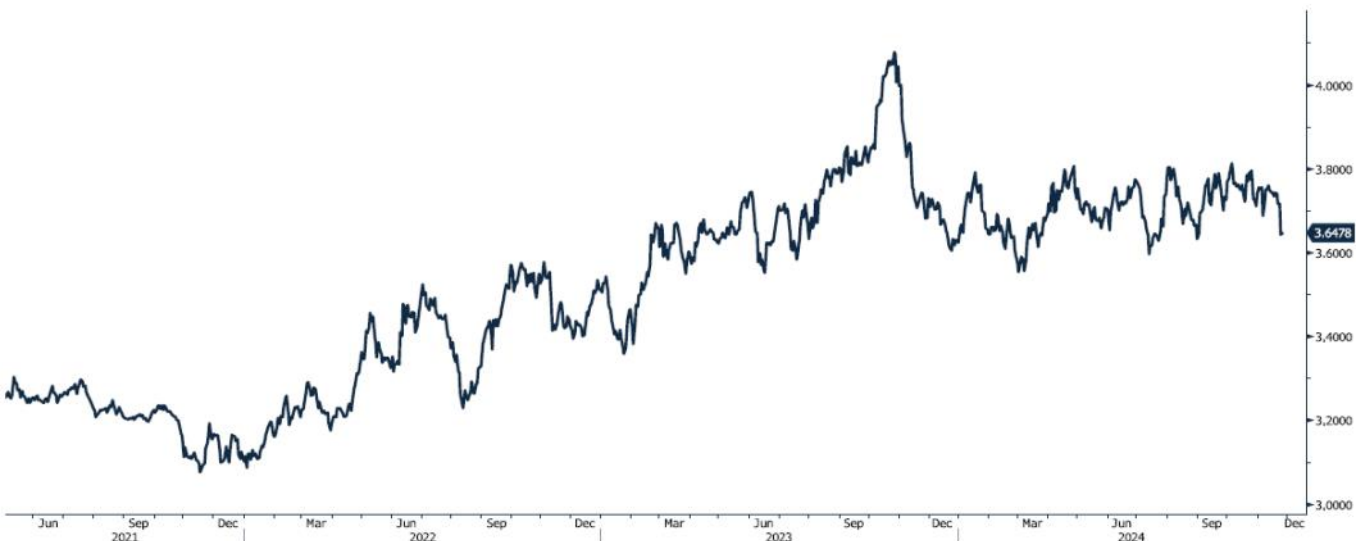
גרף מדד ההובלה הימית BDI

BDIY Index (BDI Baltic Exchange Dry Index)



גרף הדולר/שקל

ILS Curmcy (Israeli Shekel Spot)



אבץ

מצורפים גרפים של אבץ ל-3 חודשים, גרף מדד ה-LME 3 חודשים, סטיות התקן הגלומות של המחיר, רמת מלאי המתכת והפרש בין מחיר לשלושה חודשים לבין מחיר מימוש.



בדיל

מצורפים גרפים של בדיל ל-3 חודשים, גרף מדד ה-LME 3 חודשים, סטיות התקן הגלומות של המחיר, רמת מלאי המתכת והפרש בין מחיר לשלושה חודשים לבין מחיר מימוש.



מקור: Bloomberg

WWW.PRICO.COM
E.Mail: info@prico.com

1 Ben Gurion St., B.S.R. Tower #2 | Bnei Brak 51201 Israel
P.O.Box 6400 Tel-Aviv 61063, Israel

לפרטים נוספים: צור קשר

Tel: 972-3-6167070
fax: 972-3-6167060

ניקל

מצורפים גרפים של ניקל ל-3 חודשים, גרף מדד ה- LME 3 חודשים, סטיות התקן הגלומות של המחיר, רמת מלאי המתכת והפרש בין מחיר לשלושה חודשים לבין מחיר מימוש.



עופרת

מצורפים גרפים של עופרת ל-3 חודשים, גרף מדד ה- LME 3 חודשים, סטיות התקן הגלומות של המחיר, רמת מלאי המתכת והפרש בין מחיר לשלושה חודשים לבין מחיר מימוש.



מקור: Bloomberg

WWW.PRICO.COM
E.Mail: info@prico.com

1 Ben Gurion St., B.S.R. Tower #2 | Bnei Brak 51201 Israel
P.O.Box 6400 Tel-Aviv 61063, Israel

[לפרטים נוספים: צור קשר](#)

Tel: 972-3-6167070
fax: 972-3-6167060

אלומיניום (PRIM)

מצורפים גרפים של אלומיניום (PRIM) ל3 חודשים, גרף מדד ה - LME 3 חודשים, סטיות התקן הגלומות של המחיר, רמת מלאי



אלומיניום (ALLOY)

מצורפים גרפים של אלומיניום (ALLOY) ל3 חודשים, גרף מדד ה - LME 3 חודשים, סטיות התקן הגלומות של המחיר, רמת מלאי המתכת והפרש בין מחיר לשלושה חודשים לבין מחיר מימוש.



מקור: Bloomberg

לפרטים נוספים: [צור קשר](mailto:info@prico.com)

WWW.PRICO.COM
E.Mail: info@prico.com

1 Ben Gurion St., B.S.R. Tower #2 | Bnei Brak 51201 Israel
P.O.Box 6400 Tel-Aviv 61063, Israel

Tel: 972-3-6167070
fax: 972-3-6167060

קובלט (Cobalt)

מצורפים גרפים של קובלט ל-3 חודשים, גרף מדד ה-LME 3 חודשים, סטיות התקן הגלומות של המחיר, רמת מלאי המתכת והפרש בין מחיר לשלושה חודשים לבין מחיר מימוש.



נחושת

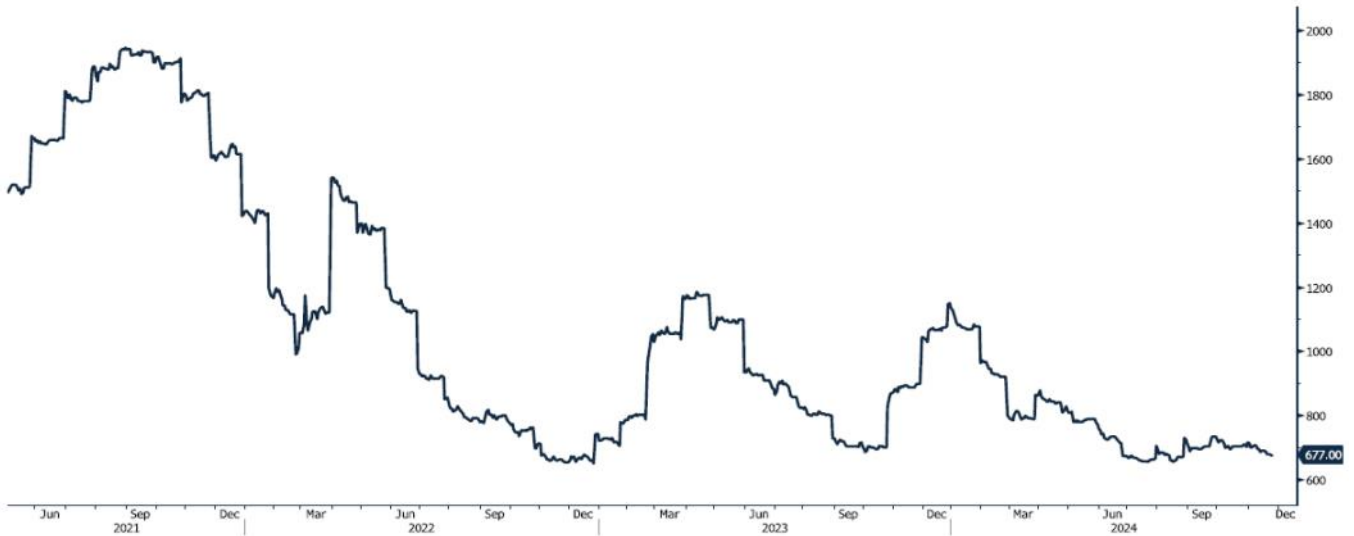


מקור: Bloomberg

[לפרטים נוספים: צור קשר](#)

HOT ROLLED COIL STEEL - גרף ה

HRC1 Comdty (Generic 1st 'HRC' Future)



גרף פלדה מסוג REBAR

JBP1 Comdty (Generic 1st 'JBP' Future)



מקור: Bloomberg

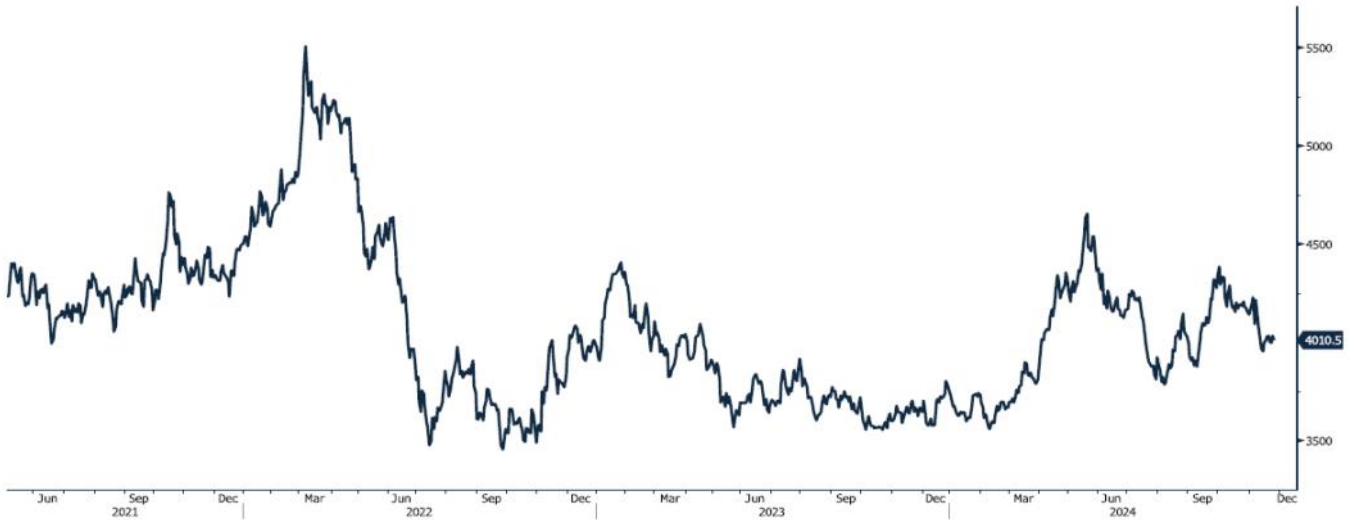
WWW.PRICO.COM
E.Mail: info@prico.com

1 Ben Gurion St., B.S.R. Tower #2 | Bnei Brak 51201 Israel
P.O.Box 6400 Tel-Aviv 61063, Israel

Tel: 972-3-6167070
fax: 972-3-6167060

גרף מדד LME INDEX

LMEX Index (London Metal Exchange LME Metals Index)



גרף ה - נירוסטה

ZST1 Comdty (Generic 1st 'ZST' future)



מקור: Bloomberg

[לפרטים נוספים: צור קשר](#)

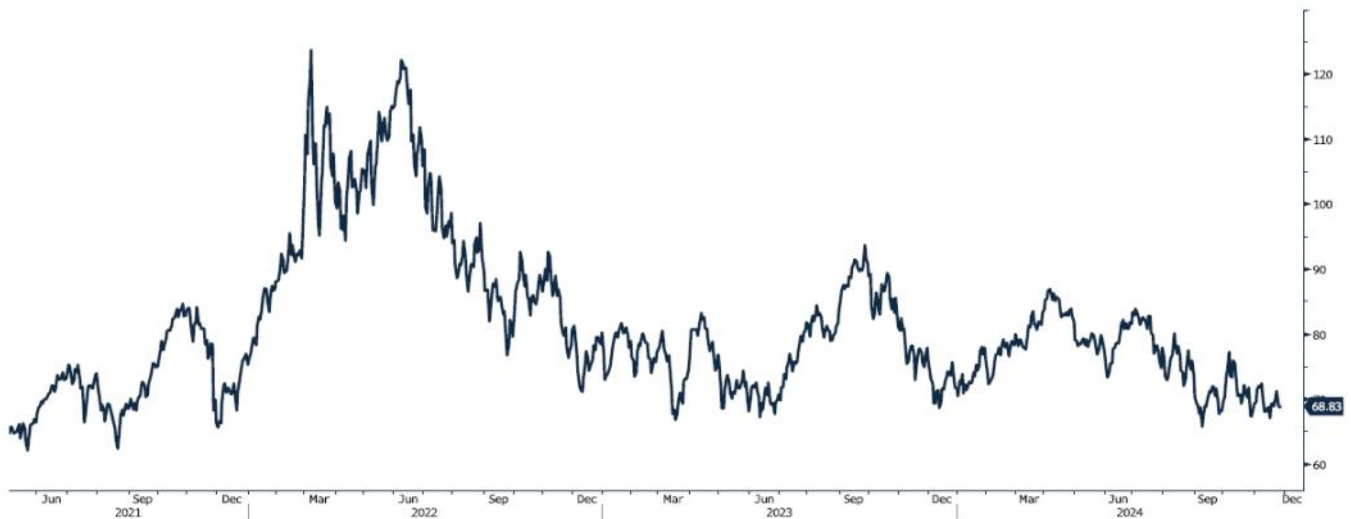
גרף הליתיום

L4CNVHTQ Index (CN Li2CO3 99% DEL)



גרף ה - LIGHT CRUDE

CL1 Comdty (Generic 1st 'CL' Future)



מקור: Bloomberg

לפרטים נוספים: [צור קשר](#)

WWW.PRICO.COM
E.Mail: info@prico.com

1 Ben Gurion St., B.S.R. Tower #2 | Bnei Brak 51201 Israel
P.O.Box 6400 Tel-Aviv 61063, Israel

Tel: 972-3-6167070
fax: 972-3-6167060

אין לראות במידע המופיע בסקירה משום המלצה לביצוע פעולות ו/או ייעוץ השקעות ו/או שיווק השקעות ו/או ייעוץ מכל סוג שהוא. המידע המוצג הינו לידיעה בלבד ואינו מהווה תחליף לייעוץ המתחשב בנתונים ובצרכים המיוחדים של כל אדם. כל העושה במידע הנ"ל שימוש כלשהו - עושה זאת על דעתו בלבד ועל אחריותו הבלעדית. קבוצת פריקו ו/או חברות קשורות ו/או בעלי עניין, ו/או עובדים ו/או נושאי משרה בכל אחד מאלו, עשויים להיות בעלי עניין בניירות הערך והנכסים הפיננסיים המוזכרים באתר.

פרטים והסברים באשר לבחינת החשיפות השונות וכן באשר לאסטרטגיות הניתנות לביצוע על מנת לגדר חשיפות אלו ניתן לקבל בדסק אנליסטים בפריקו.

דבר פרטים נוספים באמור לעיל ניתן לפנות למשרדינו בטלפון : 03-6167070
סקירות שוק ומידע נוסף בנושא מכשירים פיננסיים ניתן למצוא באתר פריקו / <https://www.prico.co.il/>
אין במסמך זה משום הצעה ו/או ייעוץ ו/או המלצה כל שהיא לביצוע ו/או אי ביצוע עסקה כל שהיא למתעניינים, יש לפנות לדסק אנליסטים לקבלת מידע ופרטים נוספים

גלידור חשיפות וביצוע, צרו קשר 03-6167070

No currency is Foreign to us. Prico

<p>שירותים פיננסיים</p> <ul style="list-style-type: none"> - ניתוח חשיפות - הנדסה פיננסית - תכנון ובניית אסטרטגיות - ליווי שוטף - ייעוץ אישי 	<p>Financial Services</p> <ul style="list-style-type: none"> - Financial exposure analysis - financial engineering - Planning and formulation of strategy - Ongoing performance monitoring - Personal consulting
<p>חדר עסקאות</p> <ul style="list-style-type: none"> - ביצוע עסקאות - מטבע חוץ, שקל חדש - שערי ריבית, מדדים - Commodities חומרי גלם - קרנות, ניירות ערך 	<p>Dealing Room</p> <ul style="list-style-type: none"> - Transaction, execution, hedging strategy - Forex, ILS - Interest rates, indices, OTC - Raw materials, commodities - Funds, securities
<p>מחקר ייעוץ ופיתוח</p> <ul style="list-style-type: none"> - ניירות עמדה - עבודות חשיפה - תזרימית ומאזנית - ליווי פרויקטים - חוות דעת - סקירות מקרו כלכליות - ניתוח טכני-גרפי - דיווח תקופתי, יומי - קשר ישיר - קו חם 	<p>R&D, Analyst & Advisory</p> <ul style="list-style-type: none"> - Position papers - Cash flow and balance sheet exposure analysis - Ongoing project measurement - Global market overview - Macroeconomic reviews - Technical analysis - Periodic, daily reports - Direct connection - Hotline
<p>ייעוץ נכסים והשקעות</p> <ul style="list-style-type: none"> - ייעוץ השקעות בארץ ובח"ל - בקרת נכסים והשקעות - שירותים לבנקאות פרטית 	<p>Assets & Investments Advisory</p> <ul style="list-style-type: none"> - Portfolio Advisory in Israel & abroad - Monitoring - private banking services
<p>זירות מידע ומסחר אלקטרוני</p> <p>www.currencygate.com www.prico.com</p>	<p>Online information and trading arenas</p> <p>info@currencygate.com Info@prico.com</p>

אין מטבע שהוא זר עבורנו. פריקו