



# סקירת מחירי מתכות

עבור חברי איגוד תעשיות מתכת, חשמל ותשתית



**PRICO**  
Since 1979

התאחדות  
התעשייתיים  
בישראל



קבוצת פריקו - שירותים פיננסיים  
לעסקים בינלאומיים

לפרטים נוספים: [צור קשר](#)

### טבלת מחירים

שיעור שינוי מתחילת משבר הקורונה	שיעור שינוי מתחילת 2024	שיעור שינוי שנתי	שיעור שינוי חודשי	שיעור שינוי שבועי	מחיר אחרון	
34.92%	-2.03%	-1.79%	5.73%	4.08%	2335.5	alum prim
15.94%	0.00%	-28.09%	-9.55%	-9.55%	1600	alum allow
52.92%	-0.17%	2.06%	-0.77%	-0.59%	8544.5	copper
13.10%	-0.22%	-9.99%	-2.60%	-0.10%	2064	lead
31.33%	-0.17%	-44.84%	-2.75%	-1.86%	16574	nickel
57.15%	-0.91%	1.52%	6.05%	0.12%	25184	tin
20.10%	-1.53%	-9.80%	3.89%	2.91%	2621.5	zinc
37.36%	-0.53%	-10.14%	-0.25%	-0.33%	597.5	lme steel rebar
-11.90%	-0.07%	-44.31%	-13.08%	-0.07%	29135	cobalt
94.31%	-0.70%	51.48%	8.47%	4.93%	1127	U.S. Midwest domestic Steel HRC
18.60%	3.34%	2.16%	3.09%	4.10%	583.5	Steel HRC FOB China

המחירים במונחי דולר לטון

### טבלת מלאים

שיעור שינוי מתחילת 2024	שיעור שינוי שנתי	שיעור שינוי חודשי	שיעור שינוי שבועי	מלאי אחרון במונחי טון	
3.16%	25.78%	24.65%	11.46%	566375	alum prim
0.00%	-3.13%	-2.11%	0.00%	1860	alum allow
-0.96%	86.34%	-4.91%	0.15%	165700	copper
-1.33%	432.41%	-3.89%	4.63%	133900	lead
0.16%	15.65%	38.53%	19.53%	64158	nickel
0.20%	157.53%	-4.53%	-0.39%	7700	tin
-0.71%	597.03%	-0.47%	-3.26%	223225	zinc
-0.66%	-0.66%	4.74%	3.84%	367.94	steelhome China rebar
0.33%	0.33%	-21.56%	-4.98%	207.87	Steelhome China Hot Rolled Coil Total Inventory
0.00%	-44.24%	0.00%	0.00%	92	cobalt

### שערי דלקים ומטבעות נבחרים

שיעור שינוי מתחילת משבר הקורונה	שיעור שינוי מתחילת 2024	שיעור שינוי שנתי	שיעור שינוי חודשי	שיעור שינוי שבועי	מחיר אחרון	
30.16%	-1.52%	-7.59%	-3.82%	-6.41%	75.87	brent crude
34.83%	-1.88%	-8.62%	-5.09%	-6.97%	70.3	light crude
6.02%	0.82%	3.63%	-1.84%	1.05%	3.6551	usdils
5.30%	0.26%	7.66%	-0.90%	-0.18%	4.0050	eurils

במהלך השבוע החולף ולרגל חגיגות שנה אזרחית חדשה המסחר בשווקים הפיננסיים הגלובליים החל רק ביום שלישי, כאשר ברובו התנהל במגמה שלילית. בתום יום המסחר של ה-02.01 מדד הדאו ג'ונס עמד ברמת 37,715 נק', סביב רמות הסגירה של שבוע שעבר, מדד הנאסד"ק 100 נסחר ברמת 16,544 נק', ירידה בשיעור של 1.70% לעומת שבוע שעבר ומדד ה-S&P 500 סגר ברמת 4,743 נק', ירידה בשיעור של 0.60%, לעומת שבוע שעבר. מדד הפוטסי 100 האנגלי נסחר ברמת 7,722 נק', ירידה בשיעור של 0.2% לעומת שבוע שעבר, מדד הדאקס הגרמני נסחר ברמה של 16,769 נק', סביב רמות הסגירה של שבוע שעבר.

### ארצות הברית -

לאחר מיעוט ימי המסחר בפתיחת השנה בעקבות ירידה בציפיות להורדת ריבית הדולר כבר בחודש מרץ אשר נובעת מנתוני שוק העבודה ההדוק, הבורסות בארצות הברית הגיבו ביומיים רצופים של ירידות. בנוסף, שער הדולר התחזק מול האירו ושער האירו דולר נסחר בקרבת 1.0956 לאחר שנחלש בישיב לעבר רמת 1.11 דולר לאירו.

התשואות על אגרות החוב של הממשל האמריקאי ל-10 שנים התחזקו בהתאמה לעבר רמת 3.93%, לאחר שכבר הגיעו לעבר רמת 3.78% הרמה הנמוכה ביותר מזה חמישה חודשים.

כפי שכתבנו בעבר להערכתנו, החרפת המערכה הצבאית בישראל לזירות נוספות, עשויה לפגוע בשרשרות האספקה כפי שבא לידי ביטוי עם תקיפות החות'ים איום הצפוי להיות מאותגר בקרוב עם כניסת כוח המשימה הימי לביטחון השייט בים סוף לפעולה. במחירי השילוח הימי ובמיוחד בשוק האנרגיה, עליית מחירים צפויה להאיץ מחדש את האינפלציה ובכך לפגוע במאמצי הבנקים המרכזיים במלחמתם להפחתת האינפלציה.

### אירופה -

בדומה לארצות הברית גם הבנק המרכזי האירופאי הותיר את הריבית ללא שינוי ברמת 4.5%, עם זאת בשונה מארצות הברית בכירי ה-**ECB (European Central Bank)** בחרו לנקוט בשפה ניצית יותר (שמרנית) בנוגע לאינפלציה. לדבריהם העובדה שהאינפלציה נתונה כעת במגמת ירידה כאשר נעה לעבר רמת 2.4%, בבנק צופים שהאינפלציה תחזור ותעלה בטווח הקצר. על פי תחזית מחלקת המחקר של ה-**ECB** האינפלציה צפויה לרדת בהדרגה במהלך השנה הבאה עד שתגיע ליעד של 2% בשנת 2025. לפי תחזית מחלקת המחקר האינפלציה הממוצעת בסוף 2023 תשכון ברמת 5.4%, 2.7% ב-2024, 2.1% ב-2025. לעומת התחזית באשר להחלטת הריבית האחרונה הרי שתחזית האינפלציה ל-2023 ול-2024 עודכנה כלפי מטה.

בבריטניה הבנק המרכזי האנגלי הותיר את הריבית ברמת 5.25%, לדברי בכירים ב-**BOE (Bank Of England)** הורדת הריבית צפויה להגיע בחודש מאי או יוני 2023. בדומה לאירופה, נתוני האינפלציה בבריטניה במגמת ירידה מהירה מהציפיות, כאשר נתוני האינפלציה לחודש נובמבר שוכנים ברמת 3.9% אל מול הצפייה של 4.4% ונמוך מהנתון בחודש אוקטובר 4.6%.

### לפרטים נוספים: צור קשר

### ישראל –

צמצום פער הריביות והחשש מהסלמה בזירה הצפונית תורמים לביקוש לדולר. הדולר מתחזק בזירה הגלובלית ובישראל נוסחר מעל לרמת 3.65 שקל לדולר.

בעקבות המלחמה וההאטה בכלכלה הישראלית, בנק ישראל הפחית את הריבית השקלית ב-0.25% לעבר רמת 4.5%. לדברי הנגיד "לכלכלה הישראלית ישנם יסודות איתנים ונקודת הפתיחה הכלכלית בה נכנסנו למלחמה הייתה חיובית. יחס החוב לתוצר, אחד המדדים החשובים לחוסן של הכלכלה, ירד חזרה לסביבת 60%, הגרעון החזוי בתקציב היה נמוך, שיעור אבטלה נמוך, ותחזית הצמיחה הייתה מעודדת, ודאי בראיה בינלאומית".

החשש כי תנודות בשוק המניות כתוצאה משינוי ברף הציפיות להורדת ריבית הדולר יטלטלו את שוק המט"ח המקומי כאשר המוסדיים יידרשו להתאים את היקף החשיפה המטבעית לשווי ההחזקות.

עד כה רבים צופים להורדת ריבית הדולר בסוף הרבעון הנוכחי מהלך אשר יסמן את שינוי התווי ופוטנציאל לעלייה משמעותית בשוקי המניות. אכזבה או שינוי בתווי האינפלציה כגון בעקבות עלייה מחדשת במחירי האנרגיה עשויים לפגוע בציפיות ולגרור לביקושי מט"ח. החשש כי בשל מחסור בדלקים כתוצאה מאירועים ביטחוניים או בעקבות התעוררות בפעילות הכלכלית יאתגרו את הבנקים המרכזיים שיידרשו לחשב מסלול מחדש ולהמתין במעדי ההרחבה והורדת הריבית.

הערכתנו לא השתנתה, כאשר לדעתנו בהינתן מלחמה מוגבלת הרי שפוטנציאל הטווח הקצר מאפשר לשקל להתחזק עוד יותר. עם זאת כפי שכתבנו בעבר, להערכתנו פוטנציאל התחזקות השקל מוגבל, הגורמים אשר הובילו להיחלשות השקל לפני אירועי ה-7 באוקטובר והלחימה שבאה בעקבותם, טרם חלפו ולצידם שוק החשש מהתרחבות הלחימה, גורמים אלו עשויים לתמוך בהמשך התנועה בתחום שערים רחב ואף בפחות מחדש של השקל אל עבר רמת ה-3.83 שקל לדולר (הרמה ערב 7 באוקטובר) ויותר.

"רכבת ההרים" בשערי החליפין עשויה להמשיך, להערכתנו השקל עשוי להיסחר בטווח הבינוני (חודשים הקרובים) בתחום שערים רחב של 4.12-3.54 שקל לדולר. להערכתנו לאור ההשלכות החמורות הטמונות בפחות מהיר על רמות המחירים והאינפלציה, בנק ישראל צפוי להמשיך לפעול למיתון עודפי ביקוש למט"ח.

לפי הלשכה המרכזית לסטטיסטיקה (הלמ"ס) נתוני האינפלציה לחודש **נובמבר** פורסמו ולפיהם מדד המחירים לצרכן (CPI) השנתי עלה ב-3.1% בלבד, בזכות המדד החודשי שירד ב-0.3%, ביטוי לירידה שנרשמה בפעילות הכלכלית בישראל. רכיבים מרכזיים אשר גררו את המדד מטה היו מחירי הטיסות והלינה בארץ שנפגעו בעקבות המלחמה, כמו גם השפעת התיסוף המשמעותי בשקל, רכיבים העשויים לתרום לבלימת עליית המדד בחודשים הקרובים.

### תמונה מקומית - מקרו כלכלית

חטיבת המחקר של בנק ישראל הפחיתה את תחזית הצמיחה, להערכתה התוצר יצמח ב-2% בלבד בכל אחת מהשנים 2023 ו-2024. התחזית הפסימית מאופיינת ברמה גבוהה במיוחד של אי ודאות וכוללת הערכה כי הוצאות הממשלה בגין המלחמה יסתכמו בכ-160 מיליארדי ש"ח. יחס החוב לתוצר בשנים 2023 ו-2024 צפוי לעמוד על כ-63% וכ-66% בהתאמה, הרעה משמעותית מנתוני 2023 של טרום המלחמה. הערכת ההוצאה נתפסת כמקלה לעומת הערכות בקרב גופים פיננסיים הצופיים לעלויות של כ-190 מיליארד ש"ח.

### לפרטים נוספים: צור קשר

### שוק המתכות

מדד ה-LME בבורסת המתכות בלונדון עמד בסיום יום המסחר ב 02.01 ברמת 3,731 נק', ירידה בשיעור של 0.8% לעומת רמות הסגירה של שבוע שעבר.

**COPPER** - מחיר הנחושת ירד במהלך שבוע המסחר, כאשר בתום יום המסחר של ה- 02.01 עמד המחיר על רמת 8,544 דולר לטון, ירידה בשיעור של 0.2% לעומת הרמה בשבוע שעבר. רמת המלאים ירדה במהלך השבוע, כאשר ב 02.01 עמדו המלאים על 165,700 טון, ירידה בשיעור של כ-1.0% לעומת הרמות בשבוע שעבר.

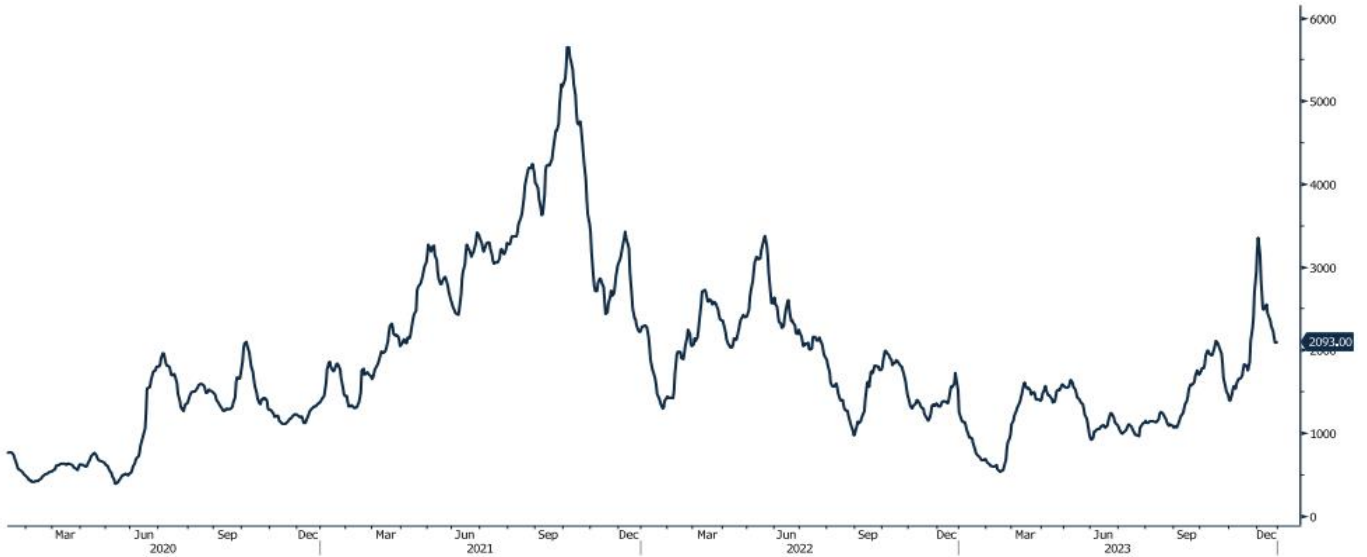
**ZINC** - מחיר האבץ ירד במהלך שבוע המסחר, כאשר בתום יום המסחר של ה- 02.01 עמד המחיר על 2,621 דולר לטון, ירידה בשיעור של 0.4% לעומת הרמה בשבוע שעבר. רמת המלאים ירדה במהלך השבוע, כאשר ב 02.01 עמדו המלאים על 223,225 טון, ירידה בשיעור של כ-0.7% לעומת הרמות בשבוע שעבר.

**NICKEL** - מחיר הניקל ירד במהלך שבוע המסחר, כאשר בתום יום המסחר של ה- 02.01 עמד המחיר על 16,574 דולר לטון, ירידה בשיעור של 0.2% לעומת רמות הסגירה של שבוע שעבר. רמת המלאים עלתה במהלך השבוע, כאשר ב- 02.01 עמדו המלאים על רמת 64,158 טון, עליה בשיעור של כ-0.2% לעומת הרמות בשבוע שעבר.

**ALUMINIUM PRIM** - מחיר האלומיניום ירד במהלך שבוע המסחר, כאשר בתום יום המסחר של ה- 02.01 עמד על 2,335 דולר לטון, ירידה בשיעור של 2.0% לעומת שבוע שעבר. רמת מלאי האלומיניום עמדה ב- 02.01 על רמת 566,375 טון, עליה בשיעור של 3.2% לעומת הרמות בשבוע שעבר.

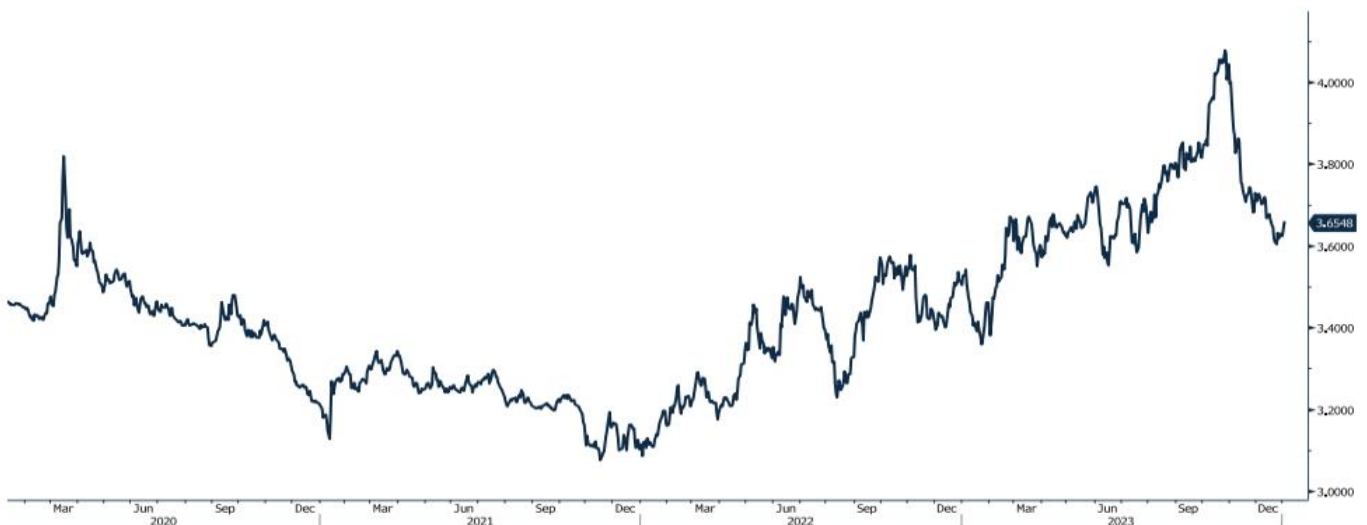
## גרף מדד ההובלה הימית BDI

BDIY Index (BDI Baltic Exchange Dry Index)



## גרף הדולר/שקל

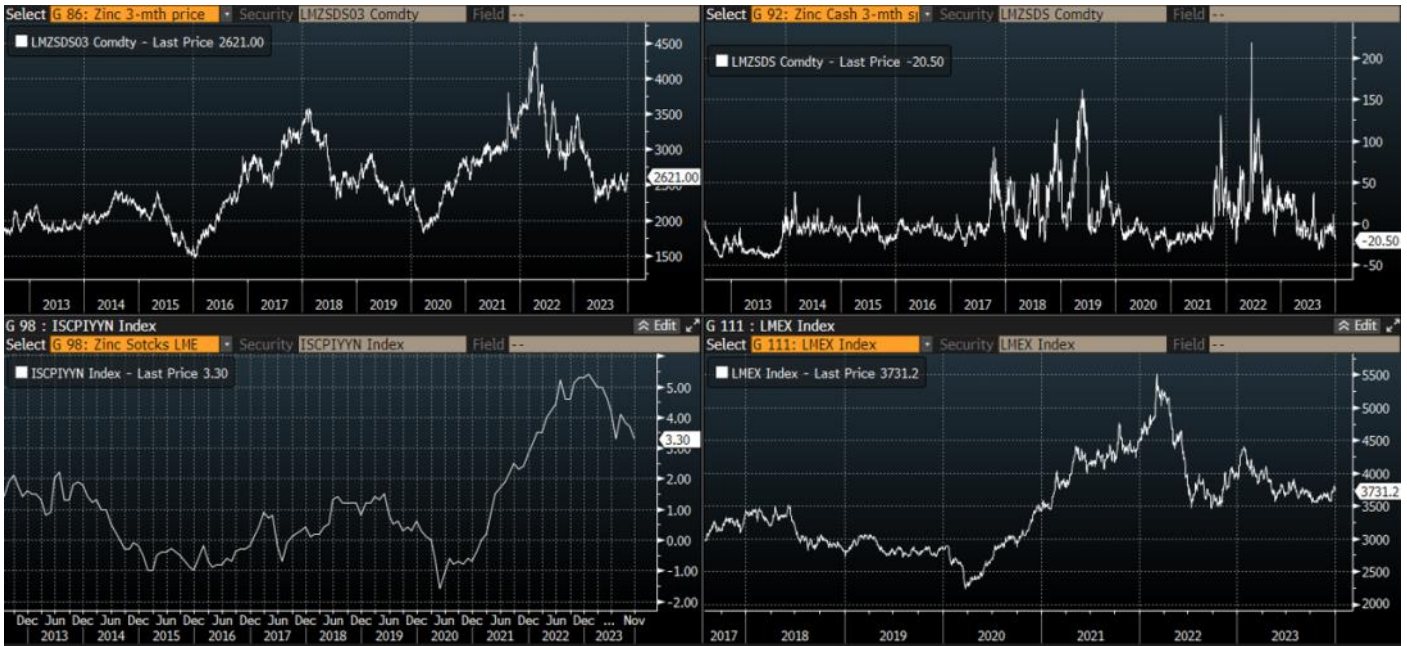
ILS Currency (Israeli Shekel Spot)



[לפרטים נוספים: צור קשר](#)

### אבץ

מצורפים גרפים של אבץ ל3 חודשים, גרף מדד ה- LME 3 חודשים, סטיות התקן הגלומות של המחיר, רמת מלאי המתכת והפרש בין מחיר לשלושה חודשים לבין מחיר מימוש.



### בדיל

מצורפים גרפים של בדיל ל3 חודשים, גרף מדד ה- LME 3 חודשים, סטיות התקן הגלומות של המחיר, רמת מלאי המתכת והפרש בין מחיר לשלושה חודשים לבין מחיר מימוש.



#### מקור: Bloomberg

WWW.PRICO.COM  
E.Mail: info@prico.com

1 Ben Gurion St., B.S.R. Tower #2 | Bnei Brak 51201 Israel  
P.O.Box 6400 Tel-Aviv 61063, Israel

#### לפרטים נוספים: צור קשר

Tel: 972-3-6167070  
fax: 972-3-6167060

### ניקל

מצורפים גרפים של ניקל ל3 חודשים, גרף מדד ה- LME 3 חודשים, סטיות התקן הגלומות של המחיר, רמת מלאי המתכת והפרש בין מחיר לשלושה חודשים לבין מחיר מימוש.



### עופרת

מצורפים גרפים של עופרת ל3 חודשים, גרף מדד ה- LME 3 חודשים, סטיות התקן הגלומות של המחיר, רמת מלאי המתכת והפרש בין מחיר לשלושה חודשים לבין מחיר מימוש.



מקור: Bloomberg

[לפרטים נוספים: צור קשר](#)

WWW.PRICO.COM  
E.Mail: info@prico.com

1 Ben Gurion St., B.S.R. Tower #2 | Bnei Brak 51201 Israel  
P.O.Box 6400 Tel-Aviv 61063, Israel

Tel: 972-3-6167070  
fax: 972-3-6167060



### אלומיניום (PRIM)

מצורפים גרפים של אלומיניום (PRIM) ל3 חודשים, גרף מדד ה - LME 3 חודשים, סטיות התקן הגלומות של המחיר, רמת מלאי המתכת והפרש בין מחיר לשלושה חודשים לבין מחיר מימוש.



### אלומיניום (ALLOY)

מצורפים גרפים של אלומיניום (ALLOY) ל3 חודשים, גרף מדד ה - LME 3 חודשים, סטיות התקן הגלומות של המחיר, רמת מלאי המתכת והפרש בין מחיר לשלושה חודשים לבין מחיר מימוש.



מקור: Bloomberg

[לפרטים נוספים: צור קשר](#)

### קובלט (Cobalt)

מצורפים גרפים של קובלט ל-3 חודשים, גרף מדד ה- LME 3 חודשים, סטיות התקן הגלומות של המחיר, רמת מלאי המתכת והפרש בין מחיר לשלושה חודשים לבין מחיר מימוש.



### נחושת

מצורפים גרפים של נחושת ל-3 חודשים, גרף מדד ה- LME 3 חודשים, סטיות התקן הגלומות של המחיר, רמת מלאי המתכת והפרש בין מחיר לשלושה חודשים לבין מחיר מימוש.

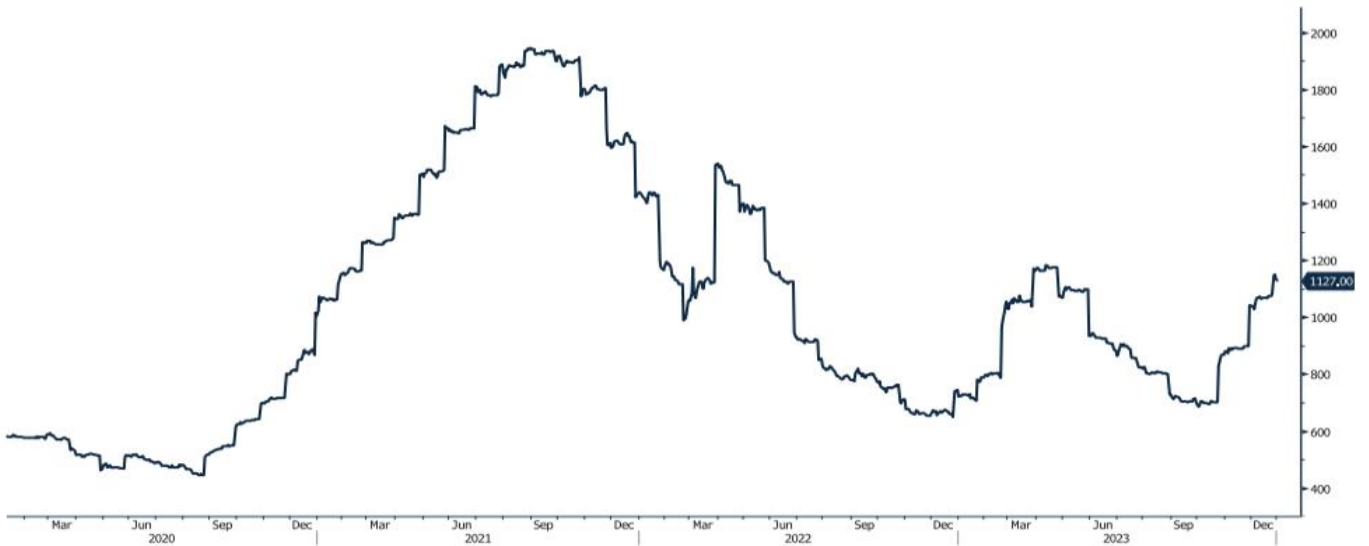


מקור: Bloomberg

[לפרטים נוספים: צור קשר](#)

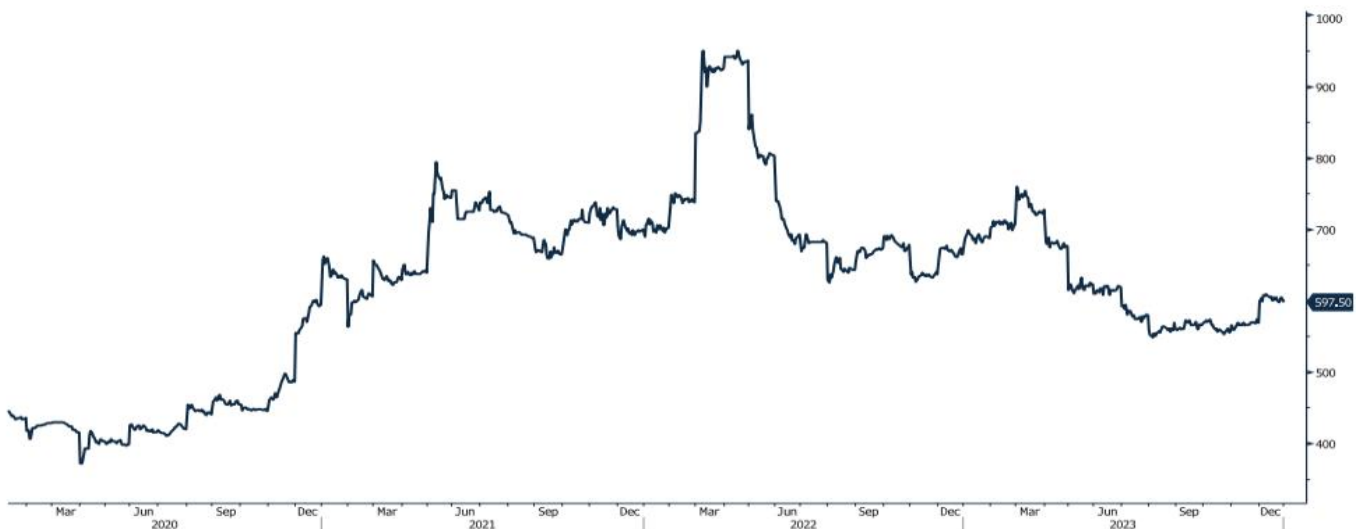
## גרף ה - HOT ROLLED COIL STEEL

HRC1 Comdty (Generic 1st 'HRC' Future)



## גרף פלדה מסוג REBAR

JBP1 Comdty (Generic 1st 'JBP' Future)



מקור: Bloomberg

לפרטים נוספים: [צור קשר](#)

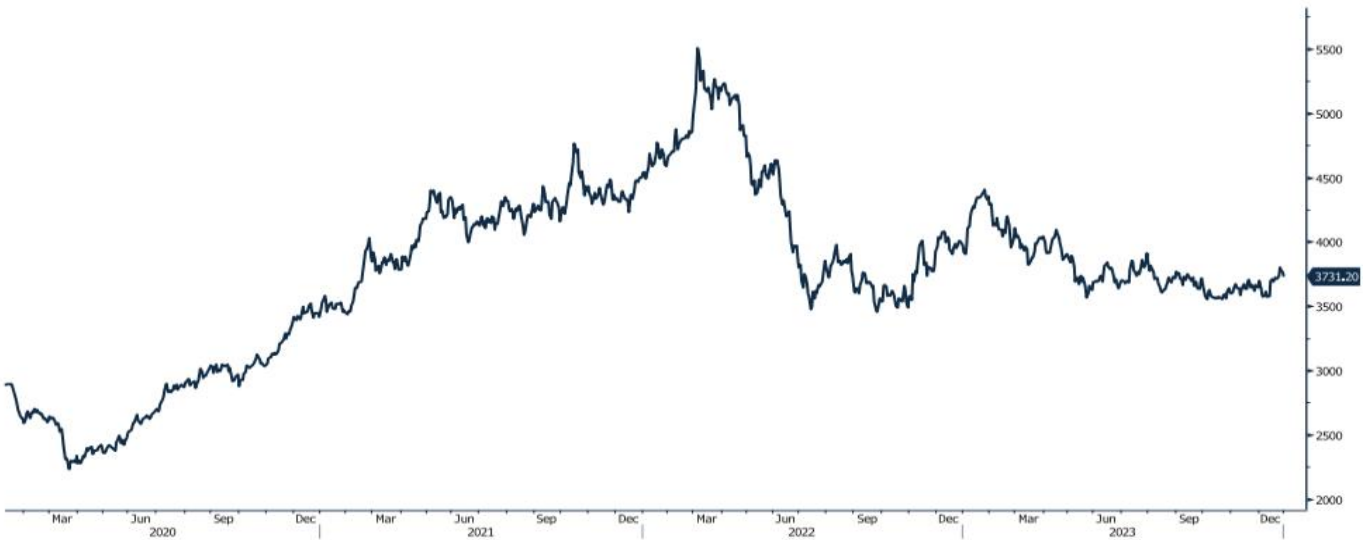
WWW.PRICO.COM  
E.Mail: info@prico.com

1 Ben Gurion St., B.S.R. Tower #2 | Bnei Brak 51201 Israel  
P.O.Box 6400 Tel-Aviv 61063, Israel

Tel: 972-3-6167070  
fax: 972-3-6167060

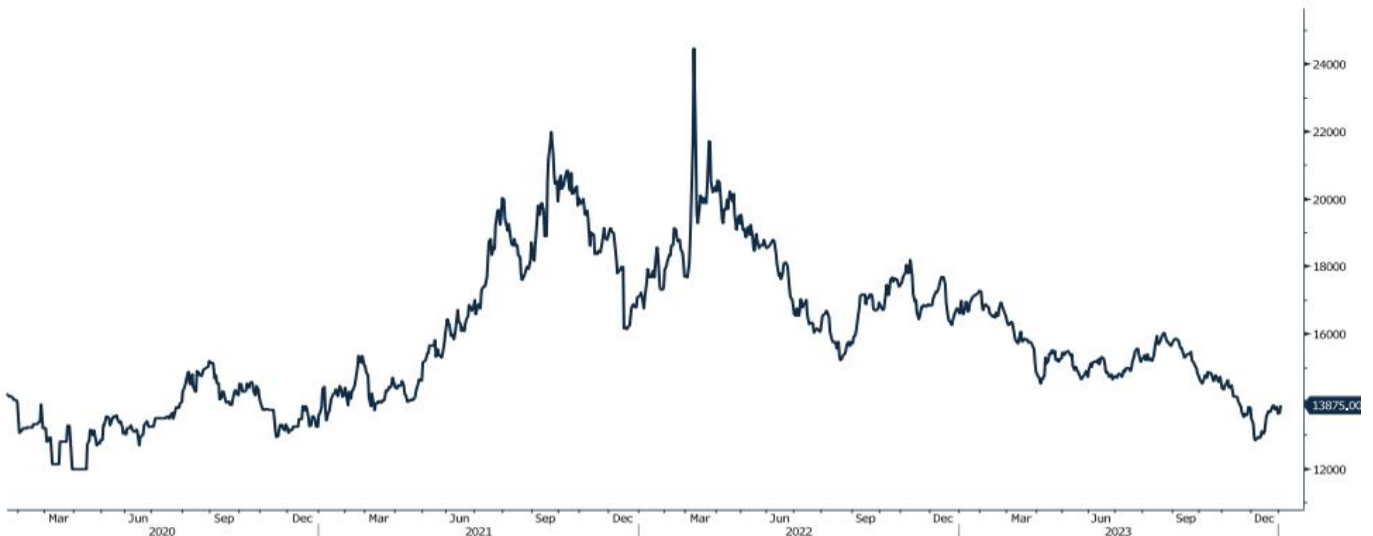
## גרף מדד LME INDEX

LME Index (London Metal Exchange LME Metals Index)



## גרף ה - נירוסטה

ZST1 Comdty (Generic 1st 'ZST' future)

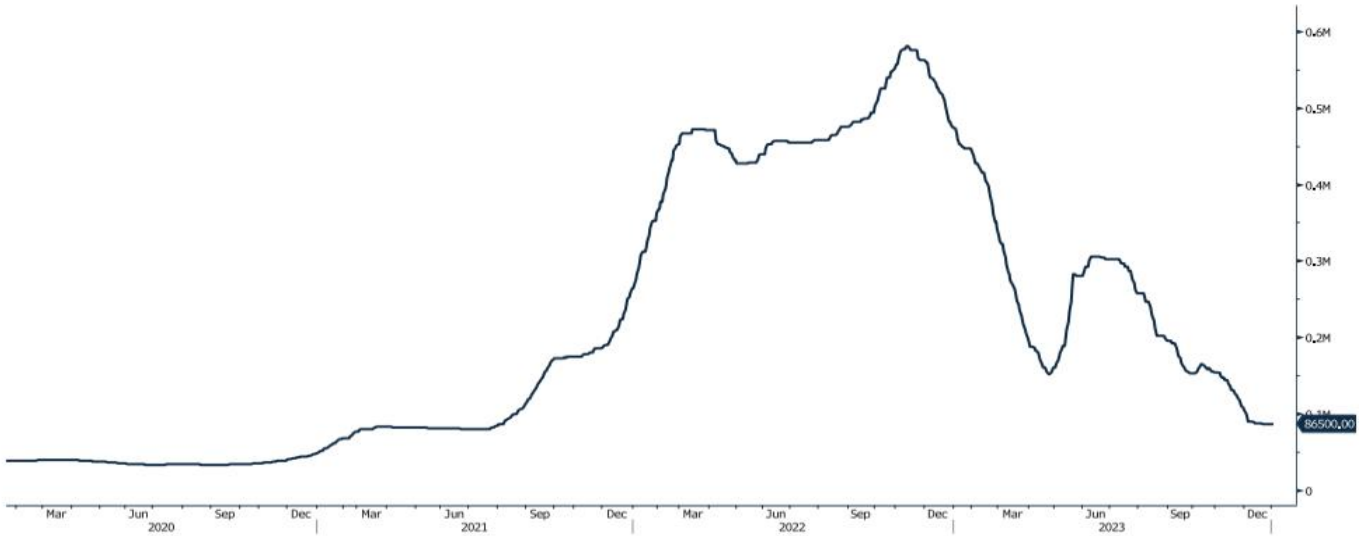


מקור: Bloomberg

[לפרטים נוספים: צור קשר](#)

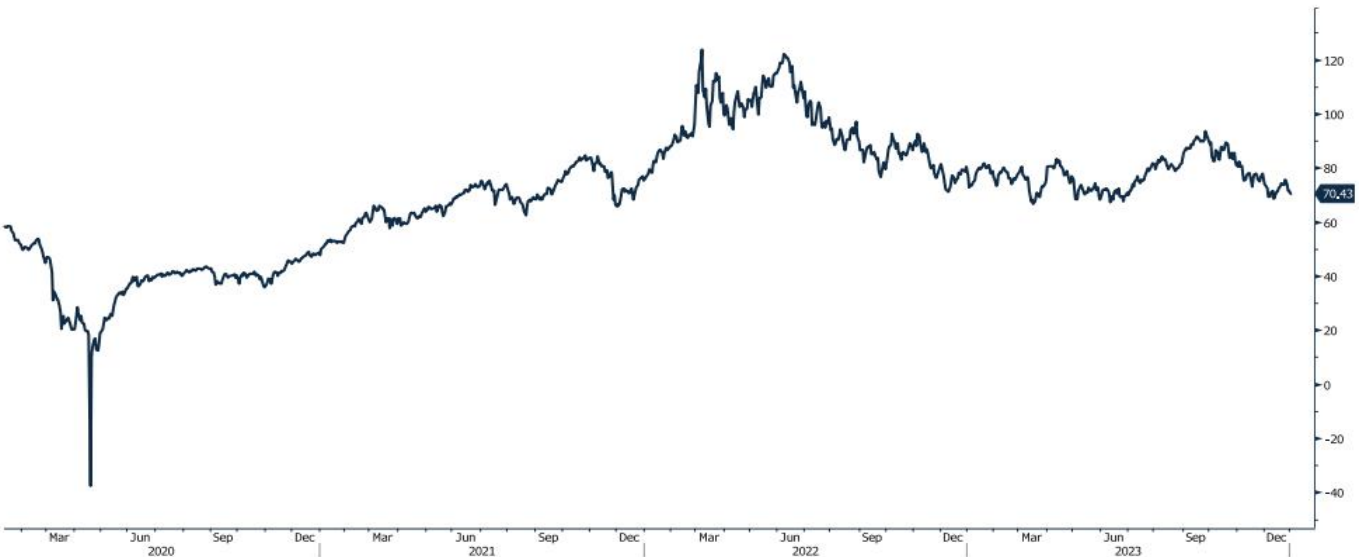
**גרף הליתיום**

L4CNVHTQ Index (CN Li2CO3 99% DEL)



**גרף ה - LIGHT CRUDE**

CL1 Comdty (Generic 1st 'CL' Future)



מקור: Bloomberg

**לפרטים נוספים: צור קשר**

WWW.PRICO.COM  
E.Mail: info@prico.com

1 Ben Gurion St., B.S.R. Tower #2 | Bnei Brak 51201 Israel  
P.O.Box 6400 Tel-Aviv 61063, Israel

Tel: 972-3-6167070  
fax: 972-3-6167060

אין לראות במידע המופיע בסקירה משום המלצה לביצוע פעולות ו/או ייעוץ השקעות ו/או שיווק השקעות ו/או ייעוץ מכל סוג שהוא. המידע המוצג הינו לידיעה בלבד ואינו מהווה תחליף לייעוץ המתחשב בנתונים ובצרכים המיוחדים של כל אדם. כל העושה במידע הנ"ל שימוש כלשהו - עושה זאת על דעתו בלבד ועל אחריותו הבלעדית. קבוצת פריקו ו/או חברות קשורות ו/או בעלי עניין, ו/או עובדים ו/או נושאי משרה בכל אחד מאלו, עשויים להיות בעלי עניין בניירות הערך והנכסים הפיננסיים המוזכרים באתר.

פרטים והסברים באשר לבחינת החשיפות השונות וכן באשר לאסטרטגיות הניתנות לביצוע על מנת לגדר חשיפות אלו ניתן לקבל בדסק אנליסטים בפריקו.

**דבר פרטים נוספים באמור לעיל ניתן לפנות למשרדינו בטלפון : 03-6167070**  
**סקירות שוק ומידע נוסף בנושא מכשירים פיננסיים ניתן למצוא באתר פריקו / <https://www.prico.co.il/>**  
**אין במסמך זה משום הצעה ו/או ייעוץ ו/או המלצה כל שהיא לביצוע ו/או אי ביצוע עסקה כל שהיא למתעניינים, יש לפנות לדסק אנליסטים לקבלת מידע ופרטים נוספים**



**לגידור חשיפות וביצוע, צרו קשר 03-6167070**

*No currency is Foreign to us. Prico*

<p><b>שירותים פיננסיים</b></p> <ul style="list-style-type: none"> <li>- ניתוח חשיפות</li> <li>- הנדסה פיננסית</li> <li>- תכנון ובניית אסטרטגיות</li> <li>- ליווי שוטף</li> <li>- ייעוץ אישי</li> </ul>	<p><b>Financial Services</b></p> <ul style="list-style-type: none"> <li>- Financial exposure analysis</li> <li>- financial engineering</li> <li>- Planning and formulation of strategy</li> <li>- Ongoing performance monitoring</li> <li>- Personal consulting</li> </ul>
<p><b>חדר עסקאות</b></p> <ul style="list-style-type: none"> <li>- ביצוע עסקאות</li> <li>- מטבע חוץ, שקל חדש</li> <li>- שערי ריבית, מדדים</li> <li>- Commodities חומרי גלם</li> <li>- קרנות, ניירות ערך</li> </ul>	<p><b>Dealing Room</b></p> <ul style="list-style-type: none"> <li>- Transaction, execution, hedging strategy</li> <li>- Forex, ILS</li> <li>- Interest rates, indices, OTC</li> <li>- Raw materials, commodities</li> <li>- Funds, securities</li> </ul>
<p><b>מחקר ייעוץ ופיתוח</b></p> <ul style="list-style-type: none"> <li>- ניירות עמדה</li> <li>- עבודות חשיפה</li> <li>- תזרימית ומאזנית</li> <li>- ליווי פרויקטים</li> <li>- חוות דעת</li> <li>- סקירות מקרו כלכליות</li> <li>- ניתוח טכני-גרפי</li> <li>- דיווח תקופתי, יומי</li> <li>- קשר ישיר</li> <li>- קו חם</li> </ul>	<p><b>R&amp;D, Analyst &amp; Advisory</b></p> <ul style="list-style-type: none"> <li>- Position papers</li> <li>- Cash flow and balance sheet exposure analysis</li> <li>- Ongoing project measurement</li> <li>- Global market overview</li> <li>- Macroeconomic reviews</li> <li>- Technical analysis</li> <li>- Periodic, daily reports</li> <li>- Direct connection</li> <li>- Hotline</li> </ul>
<p><b>ייעוץ נכסים והשקעות</b></p> <ul style="list-style-type: none"> <li>- ייעוץ השקעות בארץ ובח"ל</li> <li>- בקרת נכסים והשקעות</li> <li>- שירותים לבנקאות פרטית</li> </ul>	<p><b>Assets &amp; Investments Advisory</b></p> <ul style="list-style-type: none"> <li>- Portfolio Advisory in Israel &amp; abroad</li> <li>- Monitoring</li> <li>- private banking services</li> </ul>
<p><b>זירות מידע ומסחר אלקטרוני</b></p> <p><a href="http://www.currencygate.com">www.currencygate.com</a>  <a href="http://www.prico.com">www.prico.com</a></p>	<p><b>Online information and trading arenas</b></p> <p><a href="mailto:info@currencygate.com">info@currencygate.com</a>  <a href="mailto:Info@prico.com">Info@prico.com</a></p>

**אין מטבע שהוא זר עבורנו. פריקו**