



סקירת מחירי מתכות

עבור חברי איגוד תעשיות מתכת, חשמל ותשתית



PRICO
Since 1979



קבוצת פריקו - שירותים פיננסיים
לעסקים בינלאומיים

לפרטים נוספים: [צור קשר](#)

טבלת מחירים

שיעור שינוי מתחילת משבר הקורונה	שיעור שינוי מתחילת 2024	שיעור שינוי שנתי	שיעור שינוי חודשי	שיעור שינוי שבועי	מחיר אחרון	
53.61%	11.54%	19.77%	0.47%	0.97%	2659	alum prim
63.41%	40.94%	42.72%	0.99%	0.00%	2255	alum allow
70.57%	11.35%	17.68%	-4.53%	-0.55%	9530.5	copper
9.81%	-3.12%	-5.61%	-5.45%	-3.14%	2004	lead
25.78%	-4.40%	-13.61%	-6.61%	-2.72%	15873	nickel
93.97%	22.31%	24.83%	-5.56%	0.57%	31084	tin
45.05%	16.95%	25.69%	2.01%	-0.35%	3122	zinc
36.44%	-1.20%	5.79%	2.15%	0.68%	593.5	lme steel rebar
-25.49%	-15.49%	-26.47%	0.47%	0.06%	24300	cobalt
22.41%	-37.44%	-18.01%	-3.27%	0.71%	709	U.S. Midwest domestic Steel HRC
2.85%	-10.39%	-5.33%	11.58%	1.20%	506	Steel HRC FOB China

• המחירים במונחי דולר לטון

טבלת מלאים

שיעור שינוי מתחילת 2024	שיעור שינוי שנתי	שיעור שינוי חודשי	שיעור שינוי שבועי	מלאי אחרון במונחי טון	
35.45%	55.35%	-6.51%	-1.54%	743700	alum prim
-12.90%	-15.63%	1.25%	1.25%	1620	alum allow
63.91%	51.84%	-9.35%	-2.10%	274225	copper
39.31%	50.97%	-5.93%	-2.12%	189050	lead
128.17%	220.77%	12.16%	8.14%	146154	nickel
-39.10%	-33.99%	-1.27%	-2.50%	4680	tin
8.23%	217.97%	-3.92%	3.71%	243325	zinc
-19.71%	-32.66%	-17.12%	-3.05%	295.42	steelhome China rebar
41.52%	-3.55%	-12.76%	-5.19%	294.18	Steelhome China Hot Rolled Coil Total Inventory
41.30%	41.30%	13.04%	13.04%	130	cobalt

שערי דלקים ומטבעות נבחרים

שיעור שינוי מתחילת משבר הקורונה	שיעור שינוי מתחילת 2024	שיעור שינוי שנתי	שיעור שינוי חודשי	שיעור שינוי שבועי	מחיר אחרון	
22.77%	-7.11%	-18.17%	-0.29%	-4.54%	71.56	brent crude
29.84%	-5.51%	-17.75%	-0.69%	-4.34%	67.7	light crude
8.18%	2.87%	-6.88%	0.13%	-1.62%	3.7294	usdils
6.09%	1.01%	-5.39%	-2.64%	-1.58%	4.0350	eurils

מקור: Bloomberg

[לפרטים נוספים: צור קשר](#)

במהלך השבוע החולף, המסחר בשווקים הפיננסיים הגלובליים התנהל במגמה מעורבת. בתום יום המסחר של ה- 29.10 מדד הדאו ג'ונס עמד ברמת 42,233 נק', עליה בשיעור של 0.30% לעומת רמות הסגירה שבוע שעבר, מדד הנאסד"ק 100 נסחר ברמת 20,551 נק', עליה בשיעור של 1.00% לעומת רמות הסגירה של שבוע שעבר, מדד ה-S&P 500 סגר ברמת 5,833 נק', עליה בשיעור של 0.40% לעומת רמות הסגירה של שבוע שעבר, מדד הפוטסי 100 האנגלי נסחר ברמת 8,220 נק', ירידה בשיעור של 0.40% לעומת רמות הסגירה של שבוע שעבר, מדד הדאקס הגרמני נסחר ברמה של 19,478 נק', סביב רמות הסגירה של שבוע שעבר. הדולר נע בתנודתיות כאשר הצעי יצואנים לתשלומי מיסים ושכר גררו להחלשות הדולר אל מול השקל ואילו אל מול המטבעות המרכזיים בעולם רשם הדולר חולשה.

ארצות הברית –

הבחירות בשבוע הבא כמו גם החלטת הריבית של ועדת השוק הפתוח הצפויה להפחית את ריבית הדולר ב-0.25% מסמנים נקודת פתיחה אפשרית לתקופה חדשה. המשך התמתנות האינפלציה ומדיניות מרחיבה או שמא שוק עבודה עם שערי אבטלה נמוכים לצד דרישות שכר ועליות מחירים. ממשל טראמפ הקפיטליסטי התומך בחיזוק מעמדה של ארה"ב אל מול ממשל האריס הדמוקרטי התומך בגבולות גמישים ופתוחים למהגרים וכלכלה סוציאליסטית - שיוויונית. יש שיגידו שהפער בין הגישות טמון בראיה של ארה"ב ככלכלה תומכת צמיחה וחוסן למשק האמריקאי אל מול כלכלה התומכת בפרט ובסיוע לחלשים תוך ניצול משאבי ארה"ב לסייע למדינות במצוקה.

הכלכלה האמריקאית צמחה ברבעון ה-3 2024 ב-2.8% צמיחה מתונה מצפי לצמיחה בשיעור של 3%, ונמוך מנתון הצמיחה ברבעון 2 אשר היה 3%. במקביל שוק העבודה האמריקאי נפגע מעט אך ממשיך להיות הדוק, בחודש ספטמבר נפתחו 7.44 מיליון משרות ירידה של כ-418 אלף משרות ונמוך מתחזית ל-7.99 מיליון משרות, זהו הנתון הנמוך ביותר מינואר 2021.

כפי שכבר כתבנו נתוני האינפלציה הראו על התקררות משמעותית במדד ה-CPI. מדד המחירים לצרכן לחודש ספטמבר עלה ב-2.4% עליה גבוהה מצפי לעליה בשיעור של 2.3% אך מתונה מהנתון בחודש הקודם והעליה הנמוכה ביותר מפרברואר 2021. הצפי כעת הוא שב-7 בנובמבר יפחית הבנק המרכזי האמריקאי ה-FED את הריבית ב-0.25%.

הריבית על אגרות החוב האמריקאיות ל-10 שנים ממשיכה לעלות וכעת שווה ברמת 4.20% כאשר הצפי הוא להפחתה מתונה ביותר בעקבות נתוני הצמיחה.

לאחר שישראל לא תקפה את מסופי הדלק באיראן ירדו מחירי האנרגיה משמעותית, מחיר דלק מסוג WTI שווה ברמת 68 דולר לחבית, ומחיר חבית דלק מסוג החוף הצפוני שווה ברמת 72 דולר לחבית. להערכתנו כל זמן שכלכלת סין נתונה בהאטה רמת מחירי האנרגיה תשאר נמוכה בשל הירידה בביקושים מצב הגורר לחולשת הביקושים הגלובליים ולירידות המחירים והאינפלציה – ריבית הדולר תמשיך לרדת. ירידת ריבית הדולר בשל ירידת האינפלציה מסייעת למשק לביקוש המקומי. נסיקת מחירי הדלקים בשל ירידה בהיצע כגון עם משבר איראני אפשרי או עליה בביקושים עם התאוששות המשק הסיני יובילו ללחצים אינפלציוניים ויבלמו את המשך הפחתת הריבית והמדיניות המרחיבה.

אירופה –

בהחלטת הריבית האחרונה הבנק המרכזי האירופי ה-ECB הפחית כצפוי את ריבית האירו ב-0.25%, לעבר רמת 3.40% פעם שנייה ברציפות. לאחר שהאינפלציה באירופה ניכנסה לתוך טווח היעד. מדד המחירים לצרכן לחודש ספטמבר פורסם ומורה על התקררות משמעותית ברמת המחירים עם ירידת הלחצים האינפלציוניים ושווה כעת ברמת 1.8%, הנתון הנמוך ביותר מזה שנים והשוכן בתוך טווח היעד של הבנק המרכזי ברמת ה-2%. נתון זה מורה על עלייה מתונה ביחס לציפיה לעלייה בשיעור של 1.9%. בנוסף ברבעון 3 צמחה כלכלת האיחוד האירופי ב-0.9% הנתון הגבוה ביותר בכל שנת 2024. ברמת המדינות הכלכלה הגרמנית הפגיעה לטובה ויצאה מהמיתון הטכני בו שהתה, למעט איטליה בה הצמיחה הייתה ללא שינוי שאר המדינות המרכזיות צמחו טוב מהצפי.

המשבר בסין פוגע קשות בתעשייה האירופאית בכלל ובתעשיית המותרות [מרצדס, שאנל, גוצ'י וכו'] בפרט. תעשיות שתרמו רבות להתאוששות הכלכלה באירופה סופגות מכות קשות הגוררות בין היתר לפיטורים והאטה כלכלית. כל זמן שסין במשבר אירופה תתקשה לחזור למסלול של צמיחה יציבה בשעה שקטר מרכזי בקידום הכלכלה נפגע. שער האירו הינו ביטוי לחולשת התעשייה והביקושים באירופה.

ישראל –

רכבת ההרים בעקבות חוסר הוודאות בנוגע להיקף הלחימה נמשכה, כאשר לאחר חיסול מנהיג חמאס הציפייה בשווקים להסכם הפסקת אש עלתה, תקיפת ישראל באיראן אשר הייתה מתונה והודעות על כך שסיום הלחימה בלבנון קרב - התחזק השקל חזרה לעבר רמת 3.7050 שקל לדולר. על אף האיומים בתגובה מהצד האיראני, להערכתנו בעקבות הצפי לעסקת חטופים בטווח הקצר יכול השקל להתחזק אל עבר 3.65 שקל לדולר ואף פחות, אך כפי שכתבנו בעבר התחזקות זו מוגבלת והשקל עשוי להמשיך להיחלש אל מעבר לרמת 3.80 שקל לדולר.

לפי הלשכה המרכזית לסטטיסטיקה, מדד המחירים לצרכן לחודש ספטמבר הראה על ירידה מפתיעה בשיעור של 0.2%, במונחים שנתיים עלה המדד 3.5% נתון בהחלט גבוהה ביחס לטווח היעד וביחס לגובה הריבית בישראל. נתונים מרכזיים אשר השפיעו על המדד, מחירי הטיסות בשונה מהחודש הקודם אשר משכו את המדד מעלה, ירדו ב-16.7% ומחירי הארחה וטיולים ירדו ב-6%. מנגד מחירי הפירות והירקות ומחירי הדיור ממשיכים לעלות ולמשוך את המדד מעלה.

קבוצות מוצרים / שירותים	אחוז שינוי	התרומה לשיעור השינוי במדד
נסיעה לחו"ל	-16.7	-0.3738
דלק ושמונים לכלי רכב	-2.3	-0.0623
הארחה, נופש וטיולים	-6.0	-0.0591
הלבשה	-1.2	-0.0208
פירות טריים	-1.1	-0.0119
שכר דירה	0.3	0.0186
שירותי דיור בבעלות הדיירים	0.2	0.0328
ירקות טריים	6.7	0.1270

לסיכום, כפי שכתבנו בעבר, להערכתנו בטווח הקצר, פוטנציאל התחזקות השקל מוגבל, בין היתר על רקע נתוני העבר בדגש על התמונה המקרו כלכלית והגרעון התקציבי. גורמים שהובילו להיחלשות השקל לפני אירועי ה-7 באוקטובר והלחימה שבאה בעקבותיה, טרם חלפו ולצידם שוכן החשש מהתרחבות מחודשת של הלחימה, חולשת נתוני המקרו והשלכות השינויים בשוקי ההון בדגש על שוק המניות בארה"ב משפיעים על פעילות המוסדיים (כגון: ירידת ריבית שתעודד עליות במניות גוררת להצע מט"ח ויסוף השקל ואילו חולשת המניות גוררת לביקוש למט"ח ופיחות השקל), גורמים אלו עשויים לתמוך בהמשך התנועה בתחום שערים רחב ואף בפיחות מחודש של השקל במסגרת ההסלמה הביטחונית, כאשר הדולר נע בתנועה אל עבר רמת הקיצון ערב המלחמה בקרבת רמת 3.86 שקל לדולר ויותר (הרמה ערב 7 באוקטובר). משבר היצע/ביקושים מחייב משנה זהירות ועשוי לעודד את בנק ישראל לבצע עליות ריבית מחודשות.

שוק המתכות

מדד ה-LME בבורסת המתכות בלונדון עמד בסיום יום המסחר ב 29.10 ברמת 4,170 נק', ירידה בשיעור של 0.80% לעומת רמות הסגירה של שבוע שעבר.

COPPER - מחיר הנחושת ירד במהלך שבוע המסחר, כאשר בתום יום המסחר של ה-29.10 עמד המחיר על רמת 9,531 דולר לטון, ירידה בשיעור של 0.70% לעומת הרמות הסגירה של שבוע שעבר, רמת המלאים ירדה במהלך השבוע, כאשר ב-29.10 עמדו המלאים על 274,225 טון, ירידה בשיעור של כ-0.90% לעומת רמות הסגירה של שבוע שעבר.

ZINC - מחיר האבץ עלה במהלך שבוע המסחר, כאשר בתום יום המסחר של ה-29.10 עמד המחיר על 3,122 דולר לטון, עליה בשיעור של 0.60% לעומת הרמה בשבוע שעבר. רמת המלאים עלתה במהלך השבוע, כאשר ב-29.10 עמדו המלאים על 243,325 טון, עליה בשיעור של 0.40% לעומת רמות הסגירה בשבוע שעבר.

NICKEL - מחיר הניקל ירד במהלך שבוע המסחר, כאשר בתום יום המסחר של ה-29.10 עמד המחיר על 15,873 דולר לטון, ירידה בשיעור של 1.80% לעומת רמות הסגירה בשבוע שעבר. רמת המלאים עלתה במהלך השבוע, כאשר ב-29.10 עמדו המלאים על רמת 146,154 טון, עליה בשיעור של כ-7.90% לעומת הרמות הסגירה של שבוע שעבר.

ALUMINIUM PRIM - מחיר האלומיניום ירד במהלך שבוע המסחר, כאשר בתום יום המסחר של ה-29.10 עמד על 2,659 דולר לטון, ירידה בשיעור של 0.70%. רמת מלאי האלומיניום ירדה במהלך השבוע, כאשר עמדה ב-29.10 על 743,700 טון, ירידה בשיעור של 0.70% לעומת רמות הסגירה של שבוע שעבר.

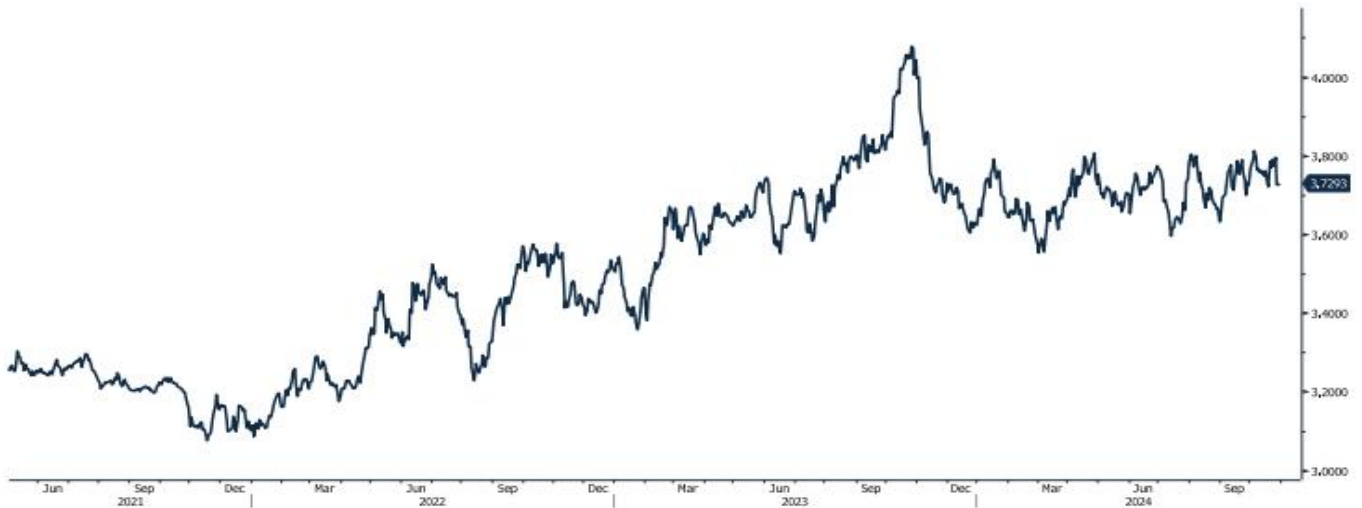
גרף מדד ההובלה הימית BDI

BDIY Index (BDI Baltic Exchange Dry Index)



גרף הדולר/שקל

ILS Curncy (Israeli Shekel Spot)



[לפרטים נוספים: צור קשר](#)

אבץ

מצורפים גרפים של אבץ ל-3 חודשים, גרף מדד ה- LME 3 חודשים, סטיות התקן הגלומות של המחיר, רמת מלאי המתכת והפרש בין מחיר לשלושה חודשים לבין מחיר מימוש.



בדיל

מצורפים גרפים של בדיל ל-3 חודשים, גרף מדד ה- LME 3 חודשים, סטיות התקן הגלומות של המחיר, רמת מלאי המתכת והפרש בין מחיר לשלושה חודשים לבין מחיר מימוש.



מקור: Bloomberg

WWW.PRICO.COM
E.Mail: info@prico.com

1 Ben Gurion St., B.S.R. Tower #2 | Bnei Brak 51201 Israel
P.O.Box 6400 Tel-Aviv 61063, Israel

לפרטים נוספים: צור קשר

Tel: 972-3-6167070
fax: 972-3-6167060

ניקל

מצורפים גרפים של ניקל ל-3 חודשים, גרף מדד ה-LME 3 חודשים, סטיות התקן הגלומות של המחיר, רמת מלאי המתכת והפרש בין מחיר לשלושה חודשים לבין מחיר מימוש.



עופרת

מצורפים גרפים של עופרת ל-3 חודשים, גרף מדד ה-LME 3 חודשים, סטיות התקן הגלומות של המחיר, רמת מלאי המתכת והפרש בין מחיר לשלושה חודשים לבין מחיר מימוש.



מקור: Bloomberg

[לפרטים נוספים: צור קשר](#)

WWW.PRICO.COM
E.Mail: info@prico.com

1 Ben Gurion St., B.S.R. Tower #2 | Bnei Brak 51201 Israel
P.O.Box 6400 Tel-Aviv 61063, Israel

Tel: 972-3-6167070
fax: 972-3-6167060

אלומיניום (PRIM)

מצורפים גרפים של אלומיניום (PRIM) ל3 חודשים, גרף מדד ה - LME 3 חודשים, סטיות התקן הגלומות של המחיר, רמת מלאי המתכת והפרש בין מחיר לשלושה חודשים לבין מחיר מימוש.



אלומיניום (ALLOY)

מצורפים גרפים של אלומיניום (ALLOY) ל3 חודשים, גרף מדד ה - LME 3 חודשים, סטיות התקן הגלומות של המחיר, רמת מלאי המתכת והפרש בין מחיר לשלושה חודשים לבין מחיר מימוש.



מקור: Bloomberg

WWW.PRICO.COM
E.Mail: info@prico.com

1 Ben Gurion St., B.S.R. Tower #2 | Bnei Brak 51201 Israel
P.O.Box 6400 Tel-Aviv 61063, Israel

לפרטים נוספים: [צור קשר](mailto:info@prico.com)

Tel: 972-3-6167070
fax: 972-3-6167060

קובלט (Cobalt)

מצורפים גרפים של קובלט ל-3 חודשים, גרף מדד ה- LME 3 חודשים, סטיות התקן הגלומות של המחיר, רמת מלאי המתכת והפרש בין מחיר לשלושה חודשים לבין מחיר מימוש.



נחושת

מצורפים גרפים של נחושת ל-3 חודשים, גרף מדד ה- LME 3 חודשים, סטיות התקן הגלומות של המחיר, רמת מלאי המתכת והפרש בין מחיר לשלושה חודשים לבין מחיר מימוש.



מקור: Bloomberg

[לפרטים נוספים: צור קשר](#)

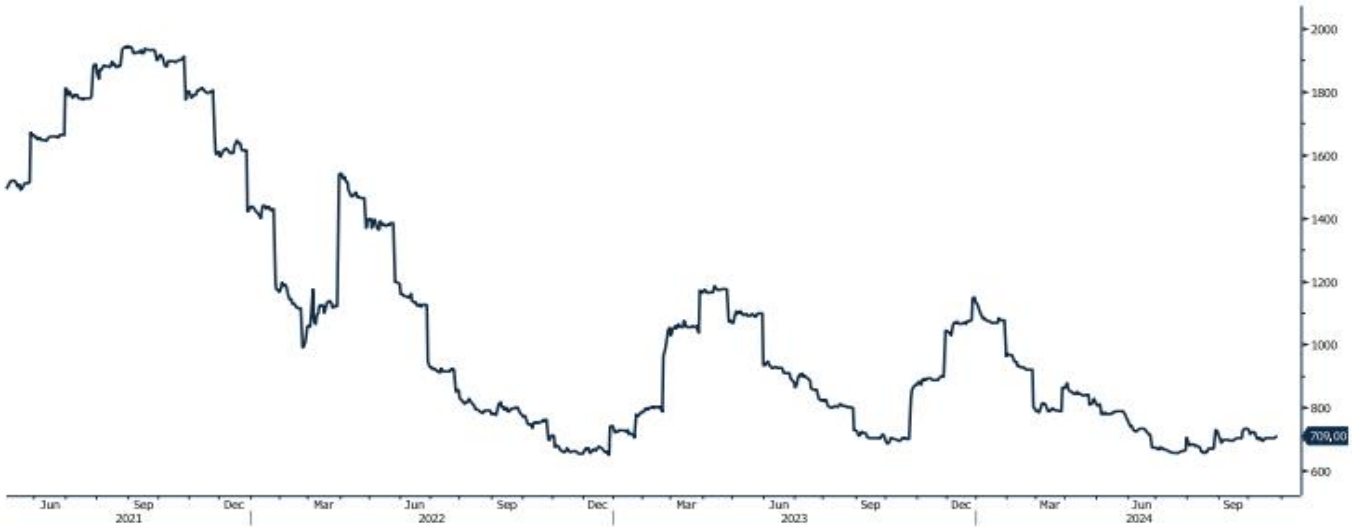
WWW.PRICO.COM
E.Mail: info@prico.com

1 Ben Gurion St., B.S.R. Tower #2 | Bnei Brak 51201 Israel
P.O.Box 6400 Tel-Aviv 61063, Israel

Tel: 972-3-6167070
fax: 972-3-6167060

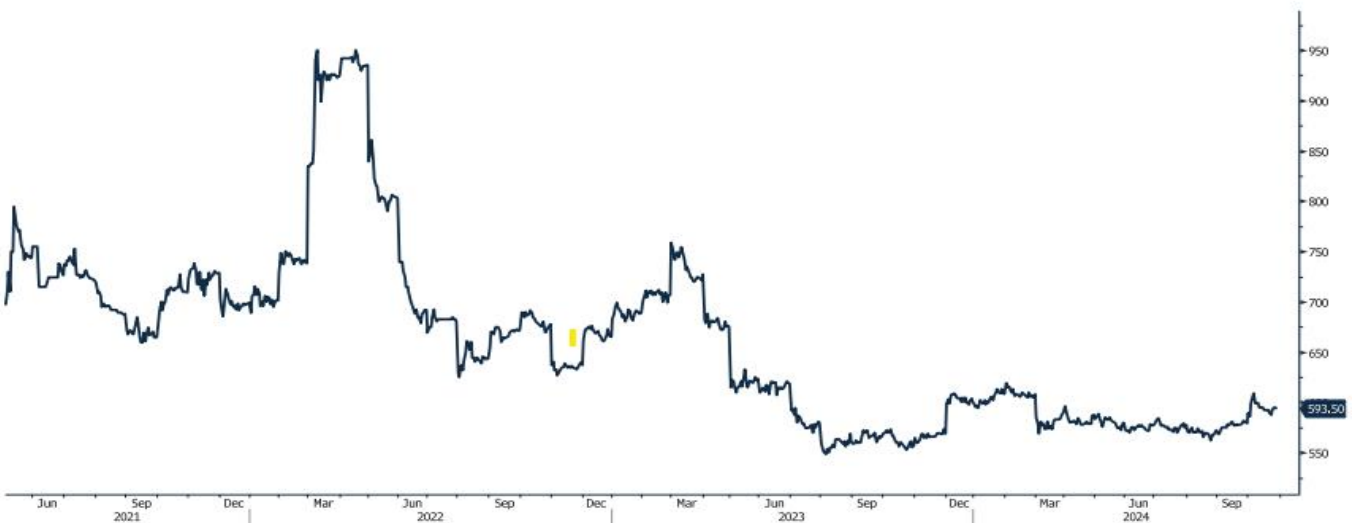
גרף ה - HOT ROLLED COIL STEEL

HRC1 Comdty (Generic 1st 'HRC' Future)



גרף פלדה מסוג REBAR

JBP1 Comdty (Generic 1st 'JBP' Future)



מקור: Bloomberg

לפרטים נוספים: [צור קשר](#)

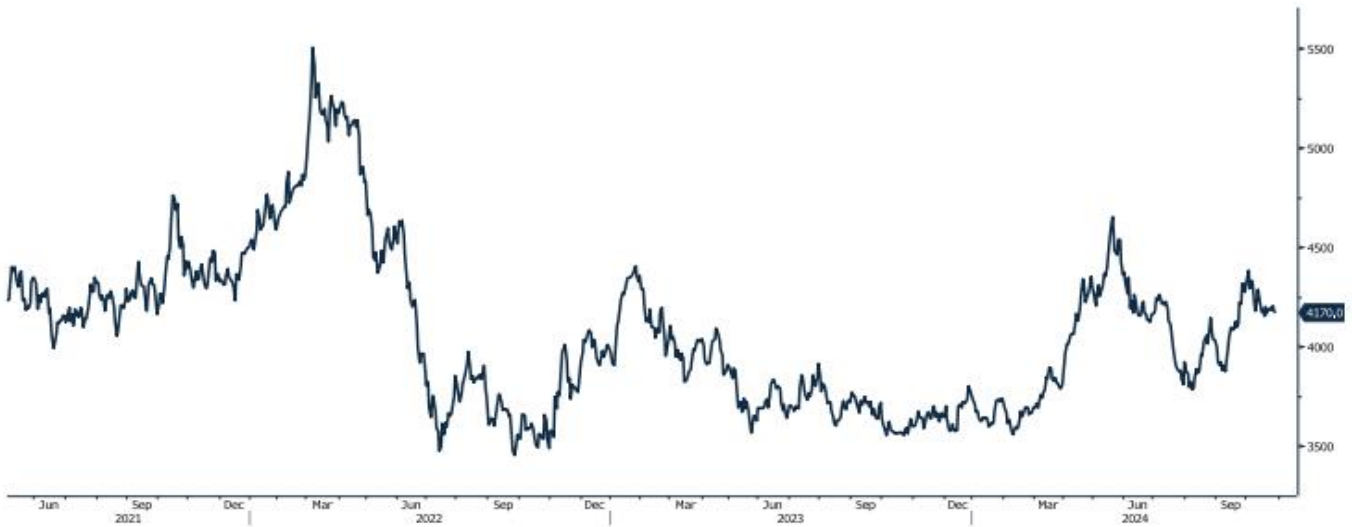
WWW.PRICO.COM
E.Mail: info@prico.com

1 Ben Gurion St., B.S.R. Tower #2 | Bnei Brak 51201 Israel
P.O.Box 6400 Tel-Aviv 61063, Israel

Tel: 972-3-6167070
fax: 972-3-6167060

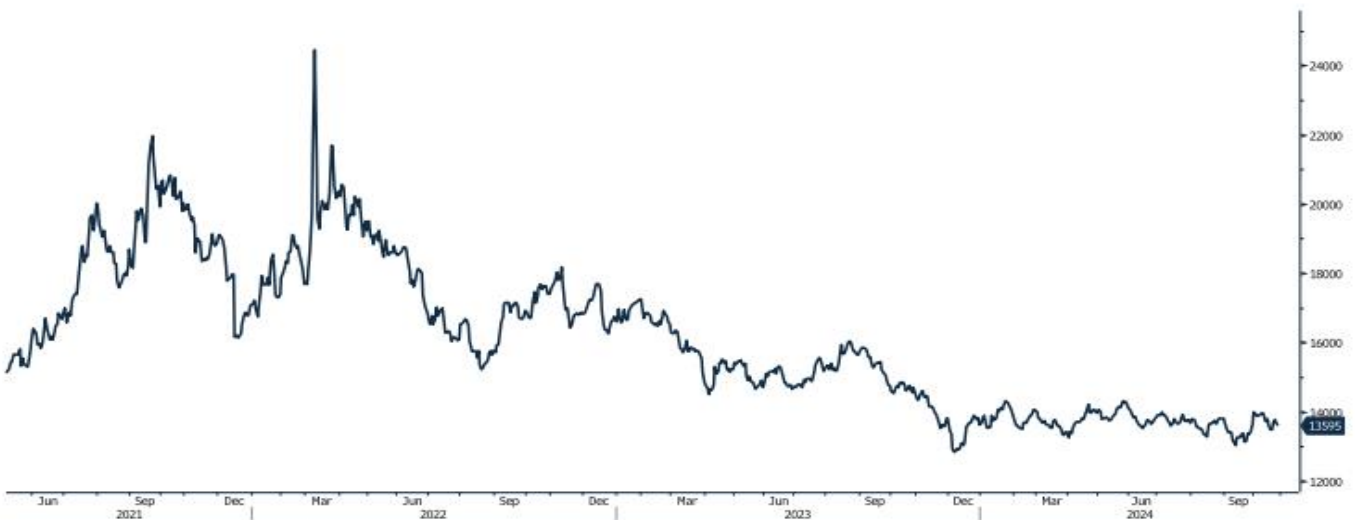
גרף מדד LME INDEX

LMEX Index (London Metal Exchange LME Metals Index)



גרף ה - נירוסטה

ZST1 Comdty (Generic 1st 'ZST' future)



מקור: Bloomberg

[לפרטים נוספים: צור קשר](#)

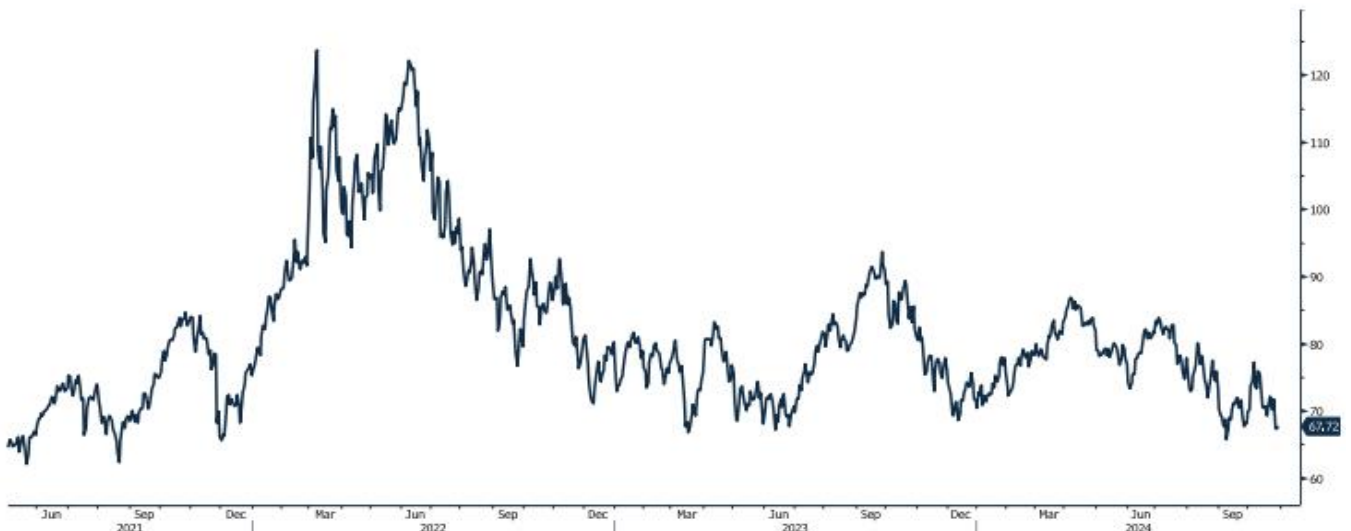
גרף הליתיום

L4CNVHTQ Index (CN Li2CO3 99% DEL)



גרף ה - LIGHT CRUDE

CL1 Comdty (Generic 1st 'CL' Future)



מקור: Bloomberg

לפרטים נוספים: [צור קשר](#)

WWW.PRICO.COM
E.Mail: info@prico.com

1 Ben Gurion St., B.S.R. Tower #2 | Bnei Brak 51201 Israel
P.O.Box 6400 Tel-Aviv 61063, Israel

Tel: 972-3-6167070
fax: 972-3-6167060

אין לראות במידע המופיע בסקירה משום המלצה לביצוע פעולות ו/או ייעוץ השקעות ו/או שיווק השקעות ו/או ייעוץ מכל סוג שהוא. המידע המוצג הינו לידיעה בלבד ואינו מהווה תחליף לייעוץ המתחשב בנתונים ובצרכים המיוחדים של כל אדם. כל העושה במידע הנ"ל שימוש כלשהו - עושה זאת על דעתו בלבד ועל אחריותו הבלעדית. קבוצת פריקו ו/או חברות קשורות ו/או בעלי עניין, ו/או עובדים ו/או נושאי משרה בכל אחד מאלו, עשויים להיות בעלי עניין בניירות הערך והנכסים הפיננסיים המוזכרים באתר.

פרטים והסברים באשר לבחינת החשיפות השונות וכן באשר לאסטרטגיות הניתנות לביצוע על מנת לגדר חשיפות אלו ניתן לקבל בדסק אנליסטים בפריקו.

דבר פרטים נוספים באמור לעיל ניתן לפנות למשרדינו בטלפון : 03-6167070
סקירות שוק ומידע נוסף בנושא מכשירים פיננסיים ניתן למצוא באתר פריקו / <https://www.prico.co.il/>
אין במסמך זה משום הצעה ו/או ייעוץ ו/או המלצה כל שהיא לביצוע ו/או אי ביצוע עסקה כל שהיא למתעניינים, יש לפנות לדסק אנליסטים לקבלת מידע ופרטים נוספים

גלידור חשיפות וביצוע, צרו קשר 03-6167070

No currency is Foreign to us. Prico

<p>שירותים פיננסיים</p> <ul style="list-style-type: none"> - ניתוח חשיפות - הנדסה פיננסית - תכנון ובניית אסטרטגיות - ליווי שוטף - ייעוץ אישי 	<p>Financial Services</p> <ul style="list-style-type: none"> - Financial exposure analysis - financial engineering - Planning and formulation of strategy - Ongoing performance monitoring - Personal consulting
<p>חדר עסקאות</p> <ul style="list-style-type: none"> - ביצוע עסקאות - מטבע חוץ, שקל חדש - שערי ריבית, מדדים - Commodities חומרי גלם - קרנות, ניירות ערך 	<p>Dealing Room</p> <ul style="list-style-type: none"> - Transaction, execution, hedging strategy - Forex, ILS - Interest rates, indices, OTC - Raw materials, commodities - Funds, securities
<p>מחקר ייעוץ ופיתוח</p> <ul style="list-style-type: none"> - ניירות עמדה - עבודות חשיפה - תזרימית ומאזנית - ליווי פרויקטים - חוות דעת - סקירות מקרו כלכליות - ניתוח טכני-גרפי - דיווח תקופתי, יומי - קשר ישיר - קו חם 	<p>R&D, Analyst & Advisory</p> <ul style="list-style-type: none"> - Position papers - Cash flow and balance sheet exposure analysis - Ongoing project measurement - Global market overview - Macroeconomic reviews - Technical analysis - Periodic, daily reports - Direct connection - Hotline
<p>ייעוץ נכסים והשקעות</p> <ul style="list-style-type: none"> - ייעוץ השקעות בארץ ובח"ל - בקרת נכסים והשקעות - שירותים לבנקאות פרטית 	<p>Assets & Investments Advisory</p> <ul style="list-style-type: none"> - Portfolio Advisory in Israel & abroad - Monitoring - private banking services
<p>זירות מידע ומסחר אלקטרוני</p> <p>www.currencygate.com www.prico.com</p>	<p>Online information and trading arenas</p> <p>info@currencygate.com Info@prico.com</p>

אין מטבע שהוא זר עבורנו. פריקו