



סקירת מחירי מתכות

עבור חברי איגוד תעשיות מתכת, חשמל ותשתית



PRICO
Since 1979



קבוצת פריקו - שירותים פיננסיים
לעסקים בינלאומיים

לפרטים נוספים: [צור קשר](#)

טבלת מחירים

שיעור שיעור שיעור שיעור שיעור מחיר	שיעור שיעור שיעור שיעור שיעור מחיר	שיעור שיעור שיעור שיעור שיעור מחיר	שיעור שיעור שיעור שיעור שיעור מחיר	שיעור שיעור שיעור שיעור שיעור מחיר	שיעור שיעור שיעור שיעור שיעור מחיר	שיעור שיעור שיעור שיעור שיעור מחיר
מתחילת משבר	מתחילת 2024	שנתי	חודשי	שבועי	אחרון	
26.60%	-8.07%	-7.26%	-3.65%	-0.09%	2191.5	alum prim
31.88%	13.75%	-15.35%	-5.94%	0.00%	1820	alum allow
51.66%	-0.99%	-3.73%	-0.84%	-0.31%	8474	copper
14.55%	1.06%	-0.99%	-3.40%	2.08%	2090.5	lead
38.35%	5.16%	-31.54%	4.02%	6.81%	17460	nickel
64.49%	3.72%	3.46%	-1.14%	-0.23%	26360	tin
10.28%	-10.28%	-18.40%	-7.17%	1.62%	2414.5	zinc
39.54%	1.05%	-14.02%	-0.25%	0.00%	607	lme steel rebar
-13.47%	-1.85%	-16.52%	-1.78%	0.14%	28550	cobalt
40.52%	-28.19%	-21.93%	-24.33%	-11.89%	922	U.S. Midwest domestic Steel HRC
14.84%	0.06%	-11.30%	-0.79%	0.53%	565	Steel HRC FOB China

המחירים במונחי דולר לטון

טבלת מלאים

שיעור שיעור שיעור שיעור מלאי	שיעור שיעור שיעור שיעור מלאי	שיעור שיעור שיעור שיעור מלאי	שיעור שיעור שיעור שיעור מלאי	שיעור שיעור שיעור שיעור מלאי	שיעור שיעור שיעור שיעור מלאי	שיעור שיעור שיעור שיעור מלאי
מתחילת 2024	שנתי	חודשי	שבועי	אחרון במונחי טון		
6.12%	4.17%	6.67%	3.19%	582675		alum prim
-13.98%	-16.67%	-11.11%	0.00%	1600		alum allow
-24.37%	96.85%	-16.40%	0.48%	126525		copper
26.03%	581.37%	54.53%	-4.19%	171025		lead
8.95%	57.03%	0.74%	-0.76%	69786		nickel
-21.93%	89.57%	-7.90%	1.18%	6000		tin
19.42%	705.02%	40.12%	-0.34%	268475		zinc
100.22%	-12.23%	73.96%	32.36%	736.68		steelhome China rebar
60.62%	2.45%	56.30%	35.14%	333.88		Steelhome China Hot Rolled Coil Total Inventory
0.00%	-31.85%	0.00%	0.00%	92		cobalt

שערי דלקים ומטבעות נבחרים

שיעור שיעור שיעור שיעור שיעור מחיר	שיעור שיעור שיעור שיעור שיעור מחיר	שיעור שיעור שיעור שיעור שיעור מחיר	שיעור שיעור שיעור שיעור שיעור מחיר	שיעור שיעור שיעור שיעור שיעור מחיר	שיעור שיעור שיעור שיעור שיעור מחיר	שיעור שיעור שיעור שיעור שיעור מחיר
מתחילת משבר הקורונה	מתחילת 2024	שנתי	חודשי	שבועי	אחרון	
42.92%	8.14%	-0.69%	-0.29%	0.34%	83.31	brent crude
50.69%	9.66%	1.97%	0.72%	0.85%	78.59	light crude
4.87%	-0.28%	-1.11%	-1.15%	-1.55%	3.6154	usdils
2.90%	-2.03%	1.21%	-1.16%	-1.44%	3.9136	eurils

במהלך השבוע החולף, המסחר בשווקים הפיננסיים התנהל במגמה מעורבת. בתום יום המסחר של 27.06 מדד הדאו ג'ונס עמד ברמת 33,927 נק', עליה בשיעור של 0.6% לעומת שבוע שעבר, מדד הנאסד"ק 100 נסחר ברמת 14,945 נק' עליה בשיעור של 0.4%, לעומת שבוע שעבר ומדד ה-S&P 500 סגר ברמת 4,378 נק', עליה בשיעור של 0.7%, לעומת שבוע שעבר. מדד הפוטסי 100 האנגלי נסחר ברמת 7,461.5 נק', סביב רמות הסגירה של שבוע שעבר, מדד הדאקס הגרמני נסחר ברמה של 15,847 נק', עליה בשיעור של 0.1% לעומת שבוע שעבר.

ארצות הברית –

הכלכלה האמריקאית צמחה ברבעון הרביעי 2024 בכ-3.2%, צמיחה המתונה מהצפי של 3.3%, על אף שהצמיחה נמוכה מהצפי הצמיחה, מראה כי הבלתי יאמן נעשה כאשר הכלכלה האמריקאית הצליחה לבלום את האינפלציה הגבוהה מבלי לגלוש למיתון.

את ההאטה בכלכלה האמריקאית ניתן לראות בנתוני הזמנת מוצרים ברי קיימא לחודש ינואר, הנתונים הראו על ירידה של 6.1%, נתון הגבוה מצפי של 4.5%.

נתוני האינפלציה בארצות הברית אמנם נבלמה וירדה, אך עדיין לא הגיעה לטווח היעד של 2% כאשר אינפלציית השירותים עודנה גבוהה משמעותית מן היעד. במקביל מדד מחירי הדיור קייס-שילר השנתי הראה על עלייה של 6.1% הרמה הגבוהה ביותר מנובמבר 2022. מדובר בעלייה שישית ברציפות מחודש יולי כאשר במקביל גם קצב עליית המחירים עלה. עם זאת, בעת שהריבית גבוהה והיצע הדירות החדשות בארה"ב גבוה מהביקוש יש המצפים בניגוד לדעתנו להקלה במדיניות הריבית של ה-FED כנבר בסוף החודש הבא.

מחירי האנרגיה שוהים זה שבוע נוסף ברמות גבוהות יחסית על אף ההאטה בכלכלה העולמית, מחירי דלק מסוג WTI (האמריקאי) שוהה ברמת 78.8. חבית דלק צפוני מסוג BRENT שוהה ברמת 83.5 דולר לחבית, כאמור כפי שכתבנו ההאטה העולמית, הסכנה הגיאופוליטית ואנרגיה מתחדשת משפיעים על רמת הביקושים, כל זאת על רקע הציפיות כי במהלך חודש מרץ תערך ועידת אופק + אשר עשויה להתכנס ולנסות לקבל שוב החלטות בנוגע להקטנת היצע הדלקים העולמי.

לאחר נתוני הצמיחה התשואות של אגרות החוב האמריקאיות ל-10 שנים ירדו מעט, והן ממשיכות לשהות ברמות הגבוהות מ 4.27%.

בארה"ב השינוי בציפיות באשר למדיניות הבנק המרכזי אשר באה לידי ביטוי בירידה דרמטית בציפיות להפחתת ריבית החל מהרבעון הראשון ובמהלך החצי הראשון של שנת 2024, נעה כעת להערכה כי הפחתת הריבית תבוצע החל מקיץ 2024 ובמהלך החצי השני של השנה. בפני הבנק לצד המלחמה באינפלציה ניצב החשש הגלובלי מהאטה ואף מיתון, מהלך אשר תורם לדרישה לשינוי ברמת יעד האינפלציה מרמת ה 2% לעבר 3% מהלך אשר יתמוך במדיניות מרחיבה מצד הבנק המרכזי.

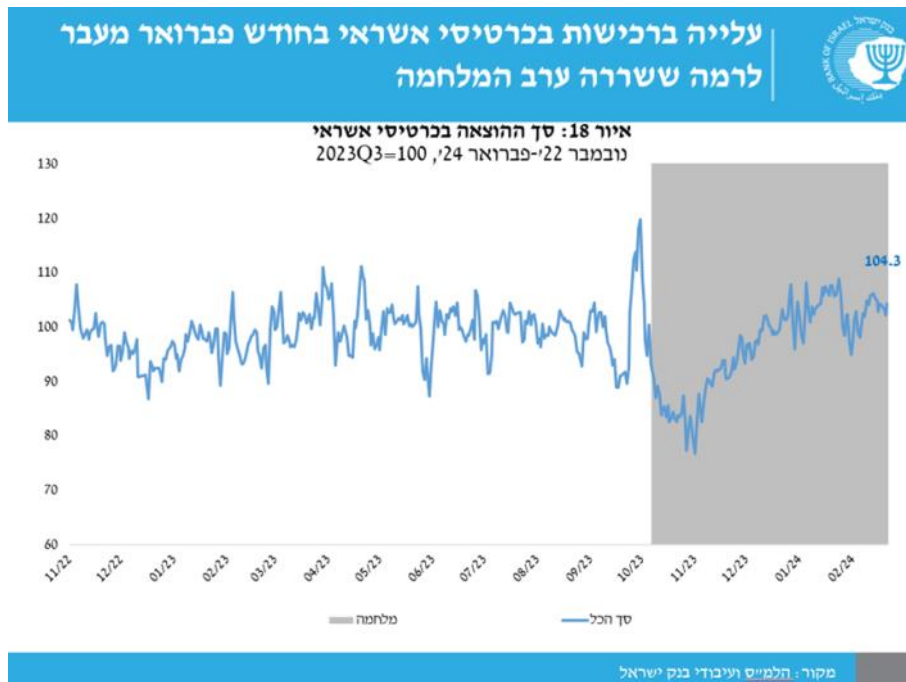
אירופה –

מדד הסנטימנט של הכלכלה האירופית ירד לרמת 95.4, בעקבות האינפלציה הגבוהה, רמת הריבית הגבוהה המכבידה על העסקים וביקושים חלשים לייצוא האירופי. כאמור נתוני הצמיחה הרבעוניים ברבעון 4 2023 נותרו ללא שינוי בהתאם לצפי, ברמה השנתית הכלכלה האירופאית צמחה 0.1% בהתאם לצפי. נתונים המראים שהכלכלה האירופית עודנה בסטגנציה, בדגש על גרמניה הקטר הכלכלי של האיחוד אשר ברבעון זה סבלה מצמיחה שלילית של כ-0.3% וצמיחת התוצר בצרפת אשר נותרה ללא שינוי אף היא. מנגד ספרד, איטליה והולנד מציגות צמיחה חיובית אולם עדיין צמיחה הנמוכה מ-1%. מנגד מדד הייצור התעשייתי האירופי החודשי עלה בחודש דצמבר ב 2.6% נתון גבוה מהצפי של -0.2%. כפי שכתבנו בעבר, האינפלציה באירופה בחודש ינואר במגמת התקררות ושווה ברמת 2.8%, בהתאם לציפיות, מנגד נתוני אינפלציית הליבה שווה ברמת 3.3% רמה הגבוהה מהציפיות של 3.2%. נתוני אינפלציית הליבה לחודש ינואר הינם הנמוכים ביותר עד כה מאז השיא כאשר האינפלציה נסקה לעבר רמת 5.7%. הבנק המרכזי האירופי עשוי לנהוג בזהירות יתרה וכל עוד נתוני הצמיחה באיחוד יאפשרו לו הבנק יימנעו מהורדת ריבית האירו.

ישראל –

בהחלטת הריבית האחרונה בנק ישראל החליט כפי שפירטנו רבות בסקירתנו להותיר את הריבית ברמת 4.5%. מנגד, בשוק ההון תמחרו כמעט 40% הפחתת ריבית. לאחר ההחלטה השקל התחזק לעבר רמת 3.63 שקל לדולר, מגמת התחזקות השקל נמשכה גם ביום רביעי כאשר שער הדולר שקל שבר את רמת 3.60 והגיע לרמת 3.59 שקל לדולר לראשונה מיולי 2023. הציפיות להסכם חילופי שבויים בעזה ועצירת הלחימה תרמו ועשויים לתרום להתחזקות נוספת של השקל בטווח הקצר.

לפי בנק ישראל מידת אי-הוודאות לגבי היקף ומשך הלחימה הצפויים והשפעותיה גדולה מאוד. למלחמה השלכות כלכליות משמעותיות, הן על הפעילות הריאלית והן על השווקים הפיננסיים ופרמיית הסיכון של המשק עדיין שווה ברמה גבוהה. בחודש פברואר נמשכה ההתאוששות בהיקף הרכישות בכרטיסי אשראי וסך הרכישות אף שווה ברמה גבוהה מעט מהרמה הממוצעת בשנת 2023, טרם המלחמה. עם זאת, קיימת שונות בין ענפי המשק.



לפרטים נוספים: צור קשר

כפי שכתבנו בעבר הערכתנו לא השתנתה לפיה פוטנציאל התחזקות השקל בשלב הנוכחי מוגבל כאשר הגורמים אשר הובילו את היחלשות השקל עדיין קיימים – ובראשם התרחבות פער הריביות, נתוני מקרו כירידה חדה בצמיחה ונסיקת הגירעון התקציבי, החשש מפגיעה רחבה בדירוג האשראי של ישראל, ירידה ברף הציפיות להפחתת ריבית אגרסיבית וההשפעה על שוקי המניות, תורמים לפעילותם של הזרים המצמצמים את החשיפה לשקל, ויתרמו לחולשת השקל בטווח הבינוני לצד המוסדיים הפועלים לגידור חשיפות מטבעיות.

כאמור לפי הלשכה המרכזית לסטטיסטיקה בישראל, נתוני הצמיחה הרבעוניים הראו על התכווצות הכלכלה בכ-19.4% במונחים שנתיים, ברמה השנתית הכלכלה צמחה בשיעור של כ-2% בלבד, אולם בהתאם לתחזית של בנק ישראל באשר לצמיחה בשנת 2023. עם זאת בתוצר לנפש הכלכלה הצטמצמה ב-0.1%. נשוב ונדגיש כי החשש מהמשך התנודות בשוק המניות כתוצאה משינוי ברף הציפיות להורדת ריבית הדולר עשוי לטלטל את שוק המט"ח המקומי כאשר המוסדיים יידרשו להתאים את היקף החשיפה המטבעית לשווי ההחזקות.

הערכתנו לא השתנתה, לדעתנו בהינתן מלחמה מוגבלת הרי שפוטנציאל הטווח הקצר מאפשר תנועה בתחום שערים רחב. עם זאת כפי שכתבנו בעבר, להערכתנו פוטנציאל התחזקות השקל מוגבל, הגורמים אשר הובילו להיחלשות השקל לפני אירועי ה-7 באוקטובר והלחימה שבאה בעקבותם, טרם חלפו ולצידם שוכן החשש מהתרחבות הלחימה, גורמים אלו עשויים לתמוך בהמשך התנועה בתחום שערים רחב ואף בפיחות מחודש של השקל אל עבר רמת ה-3.80 שקל לדולר (לעבר הרמות ערב 7 באוקטובר) ויותר.

"רכבת ההרים" בשערי החליפין עשויה להמשך, להערכתנו השקל עשוי להיסחר בטווח הבינוני (חודשים הקרובים) בתחום שערים רחב של 3.54-4.12 שקל לדולר. להערכתנו לאור ההשלכות החמורות הטמונות בפיחות מהיר על רמות המחירים והאינפלציה (באמצעות מנגנון התמסורת), בנק ישראל צפוי לשוב ולפעול למיתון עודפי ביקוש חריגים למט"ח. עליות המחירים בתקופה הנוכחית צפויות לבוא לידי ביטוי בעליה בתווי האינפלציה ובשמירת רמת ריבית גבוהה לאורך זמן מנגד חולשת הדולר בזירה המקומית תורמת למיתון לחצי המחירים ועימם המדדים.

שוק המתכות

מדד ה-LME בבורסת המתכות בלונדון עמד בסיום יום המסחר ב-27.06 ברמת 3,711 נק', ירידה בשיעור של 0.3%, לעומת שבוע שעבר.

COPPER - מחיר הנחושת ירד במהלך שבוע המסחר, כאשר בתום יום המסחר של ה-27.06 עמד המחיר על רמת 8,352 דולר לטון, ירידה בשיעור של 0.8% לעומת הרמה בשבוע שעבר. רמת המלאים ירדה במהלך השבוע, כאשר ב-27.06 עמדו המלאים על 77,050 טון, ירידה בשיעור של כ-2.8% לעומת הרמות בשבוע שעבר.

ZINC - מחיר האבץ עלה במהלך שבוע המסחר, כאשר בתום יום המסחר של ה-27.06 עמד על 2,371.5 דולר לטון, עליה בשיעור של 0.5% לעומת הרמה בשבוע שעבר. רמת המלאים ירדה במהלך השבוע, כאשר ב-27.06 עמדו המלאים על 78,250 טון, ירידה בשיעור של 0.7% לעומת הרמות בשבוע שעבר.

NICKEL - מחיר הניקל ירד במהלך שבוע המסחר, כאשר בתום יום המסחר של ה-27.06 עמד המחיר על 20,789 דולר לטון, ירידה בשיעור של 2.5% לעומת שבוע שעבר. רמת המלאים עלתה במהלך השבוע, כאשר ב-27.06 עמדו המלאים על רמת 39,348 טון, עליה בשיעור של כ-1.2% לעומת הרמות בשבוע שעבר.

ALUMINIUM PRIM - מחיר האלומיניום עלה במהלך שבוע המסחר, כאשר בתום יום המסחר של ה-27.06 עמד על 2,195 דולר לטון, עליה בשיעור של 1.0% לעומת שבוע שעבר. רמת מלאי האלומיניום עמדה ב-27.06 על רמת 536,425 טון, ירידה בשיעור של 0.8% לעומת שבוע שעבר.

לפרטים נוספים: צור קשר

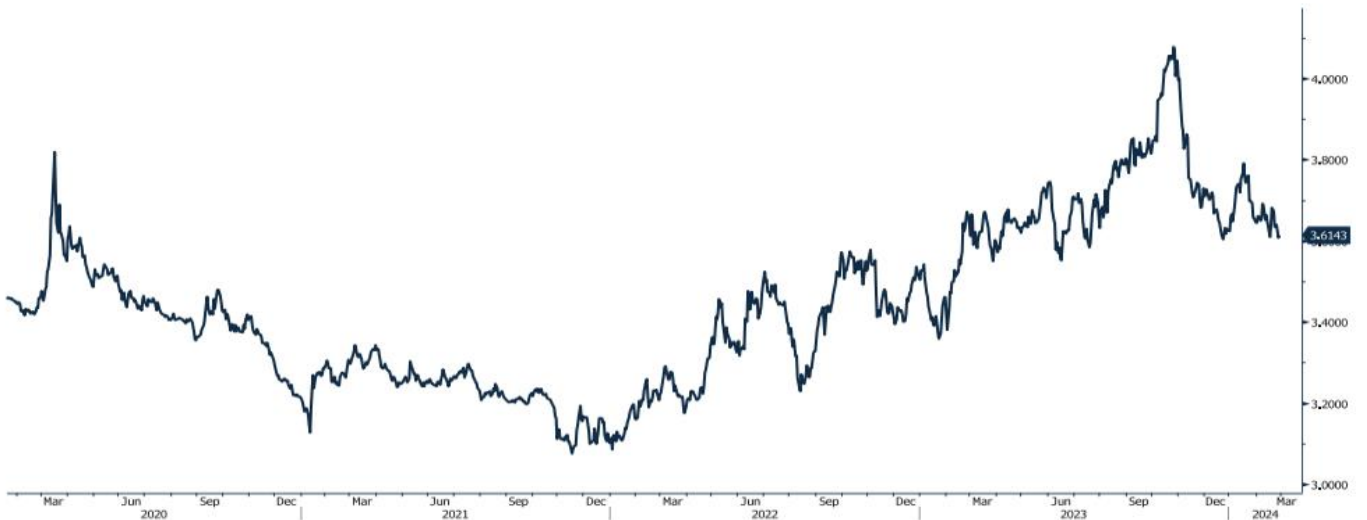
גרף מדד ההובלה הימית BDI

BDIY Index (BDI Baltic Exchange Dry Index)



גרף הדולר/שקל

ILS Curncy (Israeli Shekel Spot)



לפרטים נוספים: צור קשר

אבץ

מצורפים גרפים של אבץ ל-3 חודשים, גרף מדד ה-LME 3 חודשים, סטיות התקן הגלומות של המחיר, רמת מלאי המתכת והפרש בין מחיר לשלושה חודשים לבין מחיר מימוש.



בדיל

מצורפים גרפים של בדיל ל-3 חודשים, גרף מדד ה-LME 3 חודשים, סטיות התקן הגלומות של המחיר, רמת מלאי המתכת והפרש בין מחיר לשלושה חודשים לבין מחיר מימוש.



מקור: Bloomberg

WWW.PRICO.COM
E.Mail: info@prico.com

1 Ben Gurion St., B.S.R. Tower #2 | Bnei Brak 51201 Israel
P.O.Box 6400 Tel-Aviv 61063, Israel

לפרטים נוספים: צור קשר

Tel: 972-3-6167070
fax: 972-3-6167060

ניקל

מצורפים גרפים של ניקל ל-3 חודשים, גרף מדד ה- LME 3 חודשים, סטיות התקן הגלומות של המחיר, רמת מלאי המתכת והפרש בין מחיר לשלושה חודשים לבין מחיר מימוש.



עופרת

מצורפים גרפים של עופרת ל-3 חודשים, גרף מדד ה- LME 3 חודשים, סטיות התקן הגלומות של המחיר, רמת מלאי המתכת והפרש בין מחיר לשלושה חודשים לבין מחיר מימוש.



מקור: Bloomberg

WWW.PRICO.COM
E.Mail: info@prico.com

1 Ben Gurion St., B.S.R. Tower #2 | Bnei Brak 51201 Israel
P.O.Box 6400 Tel-Aviv 61063, Israel

[לפרטים נוספים: צור קשר](#)

Tel: 972-3-6167070
fax: 972-3-6167060

אלומיניום (PRIM)

מצורפים גרפים של אלומיניום (PRIM) ל3 חודשים, גרף מדד ה- LME 3 חודשים, סטיות התקן הגלומות של המחיר, רמת מלאי המתכת והפרש בין מחיר לשלושה חודשים לבין מחיר מימוש.



אלומיניום (ALLOY)

מצורפים גרפים של אלומיניום (ALLOY) ל3 חודשים, גרף מדד ה- LME 3 חודשים, סטיות התקן הגלומות של המחיר, רמת מלאי המתכת והפרש בין מחיר לשלושה חודשים לבין מחיר מימוש.



מקור: Bloomberg

לפרטים נוספים: [צור קשר](#)

WWW.PRICO.COM
E.Mail: info@prico.com

1 Ben Gurion St., B.S.R. Tower #2 | Bnei Brak 51201 Israel
P.O.Box 6400 Tel-Aviv 61063, Israel

Tel: 972-3-6167070
fax: 972-3-6167060

קובלט (Cobalt)

מצורפים גרפים של קובלט ל-3 חודשים, גרף מדד ה- LME 3 חודשים, סטיות התקן הגלומות של המחיר, רמת מלאי המתכת והפרש בין מחיר לשלושה חודשים לבין מחיר מימוש.



נחושת

מצורפים גרפים של נחושת ל-3 חודשים, גרף מדד ה- LME 3 חודשים, סטיות התקן הגלומות של המחיר, רמת מלאי המתכת והפרש בין מחיר לשלושה חודשים לבין מחיר מימוש.



מקור: Bloomberg

[לפרטים נוספים: צור קשר](#)

גרף ה - HOT ROLLED COIL STEEL

HRC1 Comdty (Generic 1st 'HRC' Future)



גרף פלדה מסוג REBAR

JBP1 Comdty (Generic 1st 'JBP' Future)



מקור: Bloomberg

לפרטים נוספים: צור קשר

WWW.PRICO.COM
E.Mail: info@prico.com

1 Ben Gurion St., B.S.R. Tower #2 | Bnei Brak 51201 Israel
P.O.Box 6400 Tel-Aviv 61063, Israel

Tel: 972-3-6167070
fax: 972-3-6167060

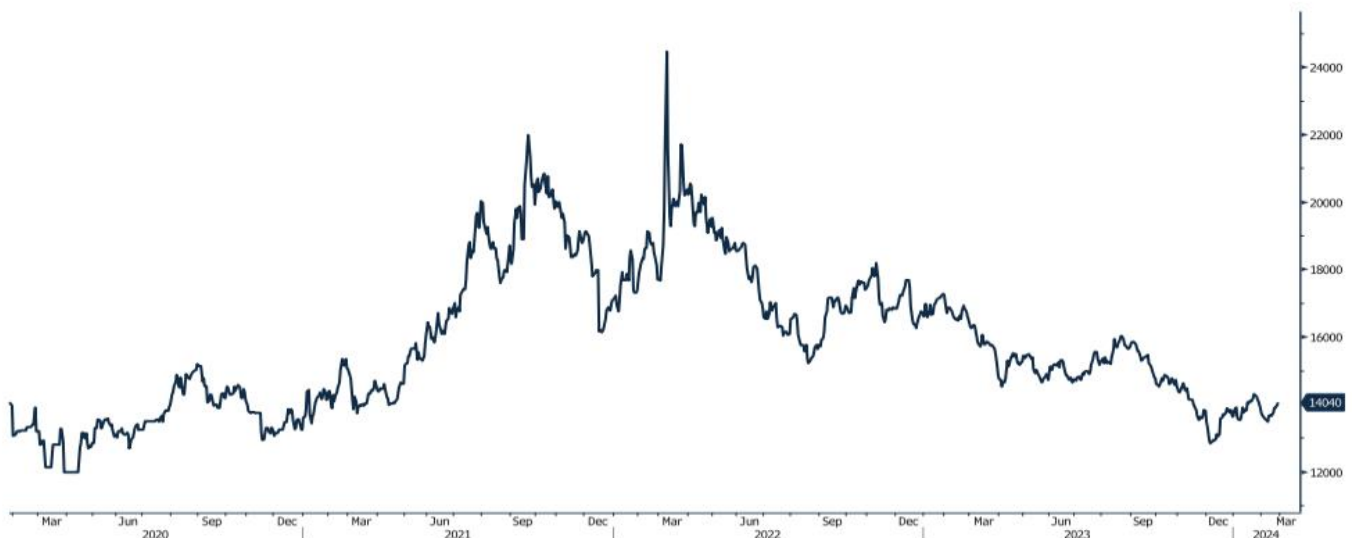
גרף מדד LME INDEX

LME Index (London Metal Exchange LME Metals Index)



גרף ה - נירוסטה

ZST1 Comdty (Generic 1st 'ZST' future)



מקור: Bloomberg

[לפרטים נוספים: צור קשר](#)

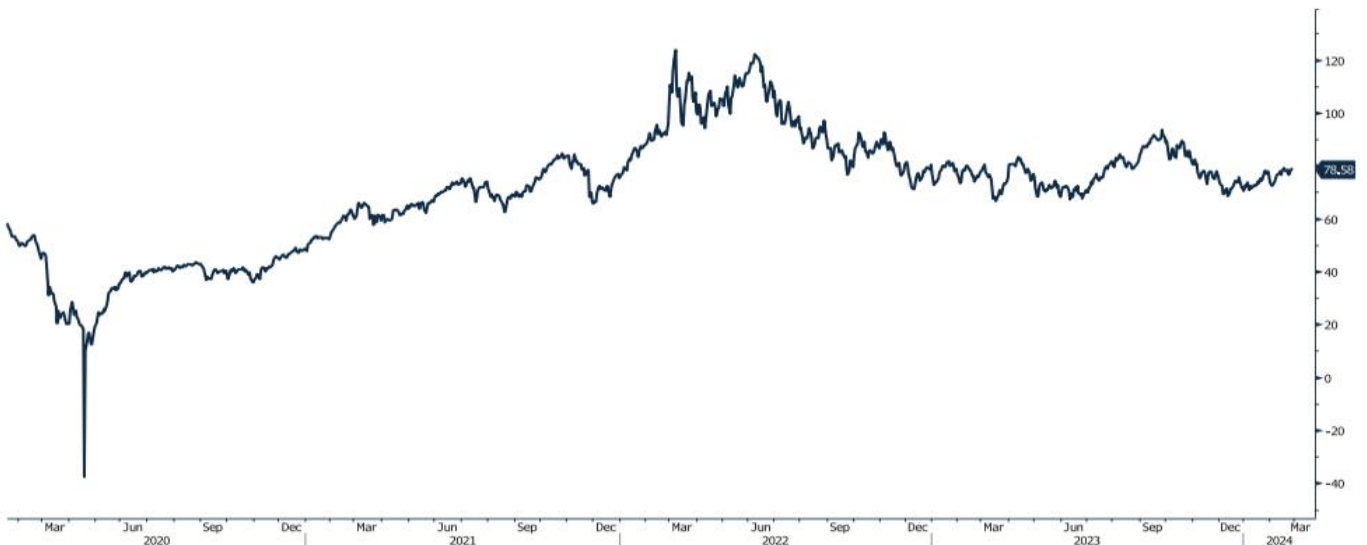
גרף הליתיום

L4CNVHTQ Index (CN Li2CO3 99% DEL)



גרף ה - LIGHT CRUDE

CL1 Comdty (Generic 1st 'CL' Future)



מקור: Bloomberg

לפרטים נוספים: צור קשר

WWW.PRICO.COM
E.Mail: info@prico.com

1 Ben Gurion St., B.S.R. Tower #2 | Bnei Brak 51201 Israel
P.O.Box 6400 Tel-Aviv 61063, Israel

Tel: 972-3-6167070
fax: 972-3-6167060

אין לראות במידע המופיע בסקירה משום המלצה לביצוע פעולות ו/או ייעוץ השקעות ו/או שיווק השקעות ו/או ייעוץ מכל סוג שהוא. המידע המוצג הינו לידיעה בלבד ואינו מהווה תחליף לייעוץ המתחשב בנתונים ובצרכים המיוחדים של כל אדם. כל העושה במידע הנ"ל שימוש כלשהו - עושה זאת על דעתו בלבד ועל אחריותו הבלעדית. קבוצת פריקו ו/או חברות קשורות ו/או בעלי עניין, ו/או עובדים ו/או נושאי משרה בכל אחד מאלו, עשויים להיות בעלי עניין בניירות הערך והנכסים הפיננסיים המוזכרים באתר.

פרטים והסברים באשר לבחינת החשיפות השונות וכן באשר לאסטרטגיות הניתנות לביצוע על מנת לגדר חשיפות אלו ניתן לקבל בדסק אנליסטים בפריקו.

דבר פרטים נוספים באמור לעיל ניתן לפנות למשרדינו בטלפון : 03-6167070
סקירות שוק ומידע נוסף בנושא מכשירים פיננסיים ניתן למצוא באתר פריקו / <https://www.prico.co.il/>
אין במסמך זה משום הצעה ו/או ייעוץ ו/או המלצה כל שהיא לביצוע ו/או אי ביצוע עסקה כל שהיא למתעניינים, יש לפנות לדסק אנליסטים לקבלת מידע ופרטים נוספים

גידור חשיפות וביצוע, צרו קשר 03-6167070

No currency is Foreign to us. Prico

<p>שירותים פיננסיים</p> <ul style="list-style-type: none"> - ניתוח חשיפות - הנדסה פיננסית - תכנון ובניית אסטרטגיות - ליווי שוטף - ייעוץ אישי 	<p>Financial Services</p> <ul style="list-style-type: none"> - Financial exposure analysis - financial engineering - Planning and formulation of strategy - Ongoing performance monitoring - Personal consulting
<p>חדר עסקאות</p> <ul style="list-style-type: none"> - ביצוע עסקאות - מטבע חוץ, שקל חדש - שערי ריבית, מדדים - Commodities חומרי גלם - קרנות, ניירות ערך 	<p>Dealing Room</p> <ul style="list-style-type: none"> - Transaction, execution, hedging strategy - Forex, ILS - Interest rates, indices, OTC - Raw materials, commodities - Funds, securities
<p>מחקר ייעוץ ופיתוח</p> <ul style="list-style-type: none"> - ניירות עמדה - עבודות חשיפה - תזרימית ומאזנית - ליווי פרויקטים - חוות דעת - סקירות מקרו כלכליות - ניתוח טכני-גרפי - דיווח תקופתי, יומי - קשר ישיר - קו חם 	<p>R&D, Analyst & Advisory</p> <ul style="list-style-type: none"> - Position papers - Cash flow and balance sheet exposure analysis - Ongoing project measurement - Global market overview - Macroeconomic reviews - Technical analysis - Periodic, daily reports - Direct connection - Hotline
<p>ייעוץ נכסים והשקעות</p> <ul style="list-style-type: none"> - ייעוץ השקעות בארץ ובח"ל - בקרת נכסים והשקעות - שירותים לבנקאות פרטית 	<p>Assets & Investments Advisory</p> <ul style="list-style-type: none"> - Portfolio Advisory in Israel & abroad - Monitoring - private banking services
<p>זירות מידע ומסחר אלקטרוני</p> <p>www.currencygate.com www.prico.com</p>	<p>Online information and trading arenas</p> <p>info@currencygate.com Info@prico.com</p>

אין מטבע שהוא זר עבורנו. פריקו