



סקירת מחירי מתכות

עבור חברי איגוד תעשיות מתכת, חשמל ותשתית



PRICO
Since 1979

התאחדות
התעשייתיים
בישראל



קבוצת פריקו - שירותים פיננסיים
לעסקים בינלאומיים

לפרטים נוספים: [צור קשר](#)

טבלת מחירים

שיעור שיעור שיעור שיעור שיעור מחיר	שנוי מתחילת משבר הקורונה	שנוי מתחילת 2024	שנוי שנתי	שנוי חודשי	שנוי שבועי	אחרון	
48.18%	7.59%	10.28%	-2.25%	0.88%	2565		alum prim
63.41%	40.94%	27.47%	0.00%	0.00%	2255		alum allow
60.19%	4.57%	4.40%	-0.20%	-0.43%	8950.5		copper
8.71%	-4.09%	-3.83%	-1.88%	-0.08%	1984		lead
22.64%	-6.78%	-6.25%	-3.09%	-0.17%	15477		nickel
79.83%	13.39%	15.89%	-0.33%	-0.79%	28818		tin
40.02%	12.81%	15.07%	2.31%	0.42%	3049		zinc
29.66%	-6.11%	-5.69%	-2.51%	-0.27%	564		lme steel rebar
-25.38%	-15.36%	-15.36%	0.00%	0.00%	24300		cobalt
25.00%	-36.12%	-32.50%	6.62%	7.41%	725		U.S. Midwest domestic Steel HRC
-3.25%	-15.70%	-15.15%	-2.46%	-0.63%	476		Steel HRC FOB China

טבלת מלאים

שיעור שיעור שיעור שיעור מלאי	שנוי מתחילת 2024	שנוי שנתי	שנוי חודשי	שנוי שבועי	אחרון במונחי טון	
19.69%	29.19%	-7.25%	-1.92%	657150		alum prim
-13.98%	-13.98%	0.00%	-1.23%	1600		alum allow
63.02%	63.63%	0.07%	0.10%	272725		copper
83.68%	93.67%	-9.45%	-2.46%	249250		lead
152.98%	189.07%	1.92%	0.20%	162048		nickel
-36.76%	-37.33%	0.00%	5.65%	4860		tin
10.73%	8.62%	-4.74%	-5.02%	248950		zinc
-20.13%	-17.06%	-3.34%	-3.63%	293.87		steelhome China rebar
8.99%	3.57%	-14.06%	-1.73%	226.56		Steelhome China Hot Rolled Coil Total Inventory
39.13%	39.13%	-1.54%	0.00%	128		cobalt

שערי דלקים ומטבעות נבחרים

שיעור שיעור שיעור שיעור שיעור מחיר	שנוי מתחילת משבר הקורונה	שנוי מתחילת 2024	שנוי שנתי	שנוי חודשי	שנוי שבועי	אחרון	
26.23%	-4.49%	-6.94%	-2.12%	0.53%	73.58		brent crude
34.45%	-2.16%	-4.70%	-1.60%	0.03%	70.1		light crude
5.77%	0.58%	1.18%	0.11%	1.08%	3.6463		usdils
-0.26%	-5.04%	-4.57%	-0.83%	0.58%	3.7935		eurils

במהלך השבוע החולף, המסחר בשווקים הפיננסיים הגלובליים התנהל במגמה מעורבת כמקובל לקראת סוף/תחילת שנת כספים. בתום יום המסחר של ה- 24.12 מדד הדאו ג'ונס עמד ברמת 43,297 נק', עליה בשיעור של 1.10% לעומת רמות הסגירה שבוע שעבר, מדד הנאסד"ק 100 נסחר ברמת 21,798 נק', עליה בשיעור של 2.40% לעומת רמות הסגירה של שבוע שעבר, מדד ה-S&P 500 סגר ברמת 6,040 נק', עליה בשיעור של 1.80% לעומת רמות הסגירה של שבוע שעבר, מדד הפוטסי 100 האנגלי נסחר ברמת 8,136 נק', עליה בשיעור של 0.70% לעומת רמות הסגירה של שבוע שעבר, מדד הדאקס הגרמני נסחר ברמה של 19,849 נק', ירידה בשיעור של 0.20% לעומת רמות הסגירה של שבוע שעבר.

ארצות הברית –

השבוע החולף היה שבוע מסחר מקוצר בעקבות החגים הנוצריים. כאמור בהחלטת הריבית האחרונה בנוסף להודעה על ההחלטה להפחית את שער הריבית, נשיא הבנק המרכזי האמריקאי ה-FED מר. ז'רום פאוול הכריז במסיבת העיתונאים המיוחדת על כך שהמשק האמריקאי נתון בשלב חדש של סבב הפחתות ריבית וכי צפויות 2 הפחתות ריבית בלבד לעומת הציפייה הקודמת של 4 הפחתות. שוק ההון מתמחר בשלב הנוכחי הפחתת ריבית אחת בלבד בחצי הראשון של שנת 2025. בעקבות הודעה זו נרשמו ירידות חדות בשווקים הפיננסיים, לצד עליות בתשואות ה-treasuries, ההודעה גררה להחמרה משמעותית בתנאים הפיננסיים ושיקפה את החשש מהתעוררות מחודשת של לחצים אינפלציוניים.

מדד אינפלציית הליבה PCE עלה ב-0.1% עליה מתונה מתחזית לעליה ב-0.2%, כאשר הכנסות והוצאות הצרכנים עלו באופן מתון מהצפי. נתונים אשר מעודדים בכך שבשלב הנוכחי סביבת האינפלציה ממשיכה בהתמתנות. כמו כן, מדד ההזמנות הקמעונאיות בחודש נובמבר ירד ב-1.1%, ירידה גבוהה מצפי. כלל הנתונים האחרונים תומכים בהפחתות ריבית, אולם, מדיניותו הצפויה של הנשיא הנבחר טראמפ הינה מדיניות פרו אינפלציונית, ובבנק המרכזי האמריקאי בחרו לפעול באמצעות הצהרות ניציות ממתנות באשר לקצב הפחתות הריבית.

אירופה –

באירופה בעקבות החשש מהאטה כלכלית לצד התקררות משמעותית ברמת המחירים ובלחצים האינפלציוניים, בכירי הבנק המרכזי האירופי ה-ECB יוניים בהתבטאויותיהם בנוגע להפחתת ריבית ובשנת 2025 צפוי הבנק לבצע הפחתות ריבית בכ-1% עד 1.25%.

לפי מחלקת המחקר של ה-ECB רמת האינפלציה עשוי להמשיך ולרדת לתוך תווך היעד, כאשר בשנת 2024 צפי רמת המחירים להיות 2.4%, ב-2025 1.9% וב-2026 0.7%. התוצר יצמח ב-2024 בשיעור של 0.7%, ב-2025 1.1% וב-2026 1.4%. ב-2026 זהו עדכון מטה של נתוני הצמיחה.

כפי שסקרנו בעבר בחירתו של הנשיא דונלד טראמפ והצפי לכך שריבית הדולר תרד בקצב איטי יותר מירידת ריבית האירו לצד ההאטה בכלכלה האירופית הצפויה לתמוך בהפחתת ריבית האירו, שער האירו דולר המשיך להחלש והתייצב סביב רמת 1.04 דולר לאירו. בשווקים צופים כי במידה והנשיא טראמפ יממש את מדיניותו ויטיל מכסים על היבוא מאירופה הרי ששער האירו דולר צפוי להמשיך ולהחלש לעבר רמת 1.02 דולר לאירו ואף פחות.

ישראל –

מנכ"ל משרד האוצר הודיע על התפטרותו מסיבה אישית, הערכה כי במידה וההתפטרות הינה בעקבות מאבקי תקציב המדינה הצפוי לעבור בחודש ינואר הרי שהשקל עשוי להגיב לכך ואף להמשיך את מגמת ההיחלשות לעבר רמת 3.70 שקל לדולר. בעקבות מאבקי תקציב המדינה הצפוי לעבור בחודש ינואר הרי שהשקל עשוי להגיב לכך ואף להמשיך את מגמת ההיחלשות לעבר רמת 3.70 שקל לדולר.

בשבוע החולף לאחר הירידות בבורסות בחו"ל והכרזות "ניציות" מצד ישראל בנוגע לתקיפה באיראן, חזר השקל להיחלש ונסחר בטווח 3.64-3.68 שקל לדולר. השילוב של מימושים של סוף שנה יצר בעיית נזילות קלה אשר הובילה את היחלשות השקל ופתיחת פערי הריביות בתחילת השבוע. השבוע פעילות סוף/תחילת שנת כספים צפוי שער השקל להגיב בתנודתיות, כפי שכבר כתבנו בעבר כי להערכתנו עסקת שחרור חטופים לצד עצירת הלחימה עשויים לתמוך בשקל ולגרור להתבססותו מתחת לרמת 3.60 שקל לדולר. עם זאת בטווח הקצר, על אף הסכם הפסקת האש רכבת ההרים בשער הדולר/שקל צפויה להמשך, כאשר החשש ממתקפה איראנית או מיזמה ישראלית מעיבים על שער הדולר/שקל. במקביל מימושים בבורסות בחו"ל לקראת סוף השנה עשויים לגרור להיחלשות נוספת בשער השקל, כתוצאה מכך בטווח הקצר עשוי שער השקל לנוע בתחום רחב 3.53 – 3.80 שקל לדולר. בטווח הארוך בשנת 2025 השקל עשוי להתחזק ולשוב לעבר טווח שערים של 3.45 - 3.74 שקל לדולר, כאשר התנודתיות המשמעותית עשויה להמשך. על רקע נתוני המאקרו המאתגרים וחוסר הוודאות הפוליטית בישראל שער הדולר עשוי להמשיך ברכבת ההרים.

עם תום הלחימה צפויים לחצים מנוגדים על רמת המחירים בישראל, מצד אחד התחזקות משמעותית בשער השקל והגדלת היצע הטיסות אשר צפויים להוריד את רמת המחירים. מנגד חזרת הכלכלה הישראלית לפעילות והרצון "לפצות" לאחר המלחמה ועליית המע"מ באחוז, עשויים לתרום לעליית רמת המחירים.

שוק המתכות

מדד ה- LME בבורסת המתכות בלונדון עמד בסיום יום המסחר ב 23.12 ברמת 3,935 נק', ירידה בשיעור של 0.30% לעומת רמות הסגירה של שבוע שעבר.

COPPER מחיר הנחושת ירד במהלך שבוע המסחר, כאשר בתום יום המסחר של ה-23.12 עמד המחיר על רמת 8,912 דולר לטון, ירידה בשיעור של 0.30% לעומת הרמות הסגירה של שבוע שעבר. רמת המלאים עלתה במהלך השבוע, כאשר ב-23.12 עמדו המלאים על רמת 272,425 טון, עליה בשיעור של 0.10% לעומת רמות הסגירה בשבוע שעבר.

ZINC מחיר האבץ עלה במהלך שבוע המסחר, כאשר בתום יום המסחר של ה-23.12 עמד המחיר על 2,998 דולר לטון, עליה בשיעור של 0.80% לעומת הרמה בשבוע שעבר. רמת המלאים ירדה במהלך השבוע, כאשר ב-23.12 עמדו המלאים על 251,975 טון, ירידה בשיעור של 0.80% לעומת רמות הסגירה בשבוע שעבר.

NICKEL מחיר הניקל עלה במהלך שבוע המסחר, כאשר בתום יום המסחר של ה-23.12 עמד המחיר על 15,292 דולר לטון, עליה בשיעור של 0.50% לעומת רמות הסגירה בשבוע שעבר. רמת המלאים עלתה במהלך השבוע, כאשר ב-23.12 עמדו המלאים על רמת 163,068 טון, עליה בשיעור של 1.00% לעומת רמות הסגירה בשבוע שעבר.

ALUMINIUM PRIM מחיר האלומיניום ירד במהלך שבוע המסחר, כאשר בתום יום המסחר של ה-23.12 עמד על 2,527 דולר לטון, ירידה בשיעור של 0.10% לעומת רמות הסגירה בשבוע שעבר. רמת מלאי האלומיניום ירדה במהלך השבוע, כאשר עמדה ב-17.12 על רמת 659,650 טון, ירידה בשיעור של 0.40% לעומת רמות הסגירה בשבוע שעבר.

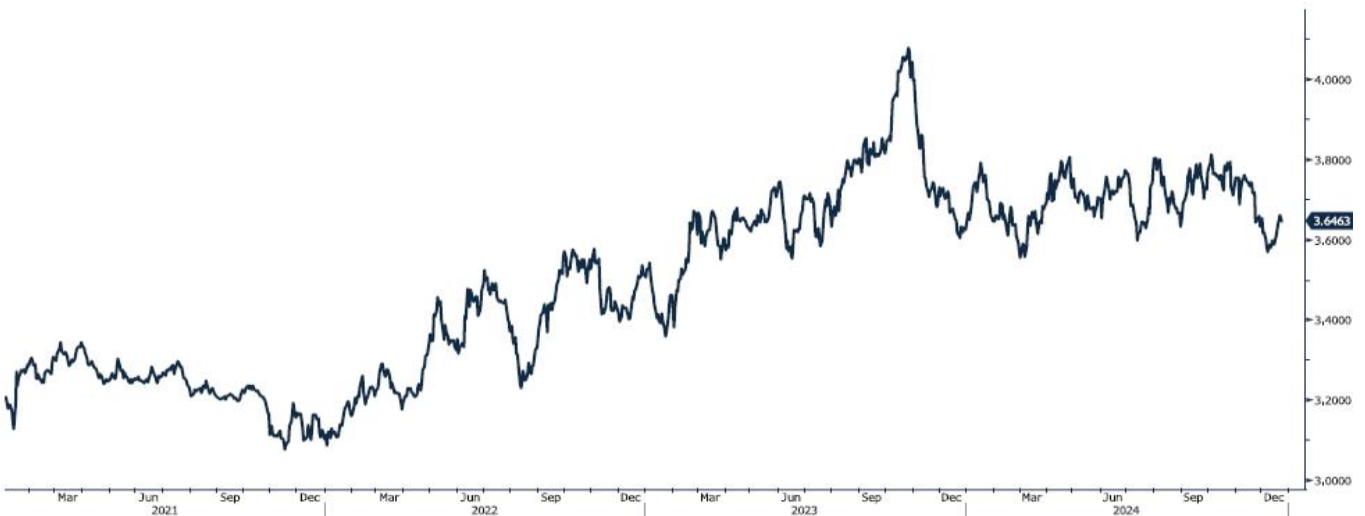
גרף מדד ההובלה הימית BDI

BDIY Index (BDI Baltic Exchange Dry Index)



גרף הדולר/שקל

ILS Currency (Israeli Shekel Spot)



[לפרטים נוספים: צור קשר](#)

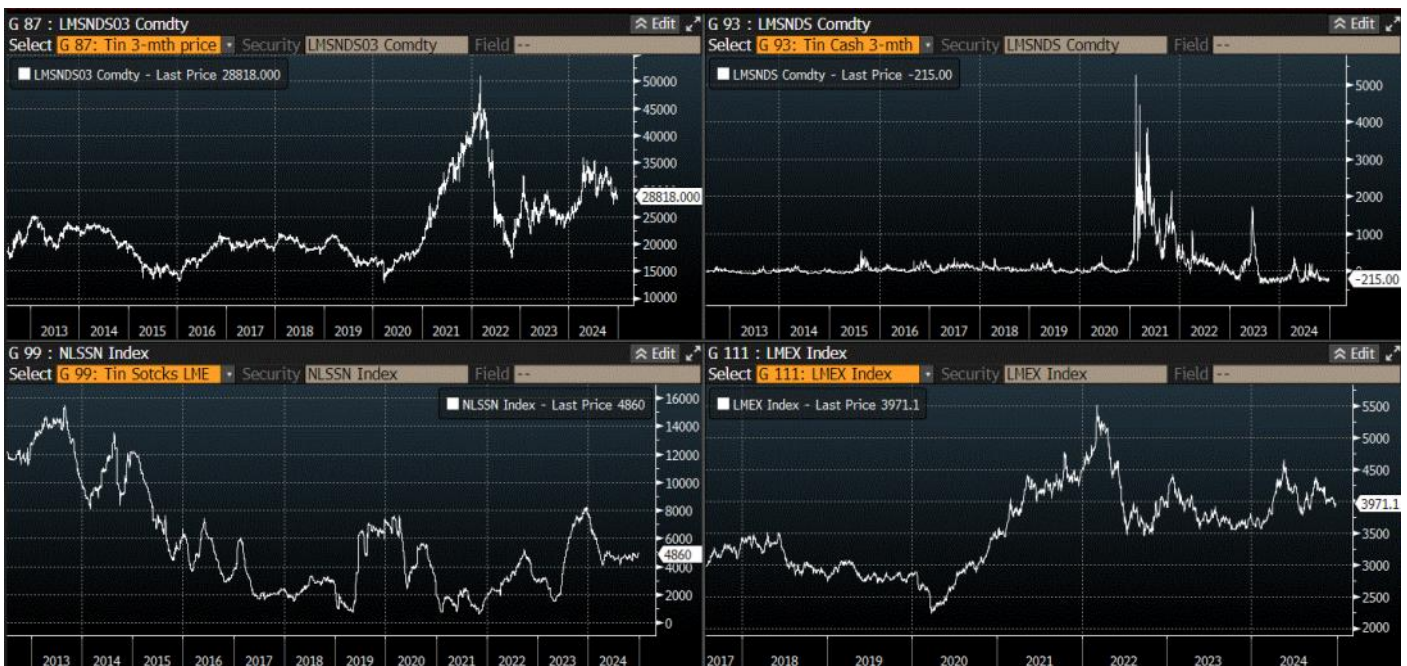
אבץ

מצורפים גרפים של אבץ ל3 חודשים, גרף מדד ה- LME 3 חודשים, סטיות התקן הגלומות של המחיר, רמת מלאי המתכת והפרש בין מחיר לשלושה חודשים לבין מחיר מימוש.



בדיל

מצורפים גרפים של בדיל ל3 חודשים, גרף מדד ה- LME 3 חודשים, סטיות התקן הגלומות של המחיר, רמת מלאי המתכת והפרש בין מחיר לשלושה חודשים לבין מחיר מימוש.



מקור: Bloomberg

WWW.PRICO.COM
E.Mail: info@prico.com

1 Ben Gurion St., B.S.R. Tower #2 | Bnei Brak 51201 Israel
P.O.Box 6400 Tel-Aviv 61063, Israel

לפרטים נוספים: צור קשר

Tel: 972-3-6167070
fax: 972-3-6167060

ניקל

מצורפים גרפים של ניקל ל3 חודשים, גרף מדד ה- LME 3 חודשים, סטיות התקן הגלומות של המחיר, רמת מלאי המתכת והפרש



עופרת

מצורפים גרפים של עופרת ל3 חודשים, גרף מדד ה- LME 3 חודשים, סטיות התקן הגלומות של המחיר, רמת מלאי המתכת והפרש בין מחיר לשלושה חודשים לבין מחיר מימוש.



מקור: Bloomberg

[לפרטים נוספים: צור קשר](#)

WWW.PRICO.COM
E.Mail: info@prico.com

1 Ben Gurion St., B.S.R. Tower #2 | Bnei Brak 51201 Israel
P.O.Box 6400 Tel-Aviv 61063, Israel

Tel: 972-3-6167070
fax: 972-3-6167060

אלומיניום (PRIM)

מצורפים גרפים של אלומיניום (PRIM) ל3 חודשים, גרף מדד ה - LME 3 חודשים, סטיות התקן הגלומות של המחיר, רמת מלאי



אלומיניום (ALLOY)

מצורפים גרפים של אלומיניום (ALLOY) ל3 חודשים, גרף מדד ה - LME 3 חודשים, סטיות התקן הגלומות של המחיר, רמת מלאי



מקור: Bloomberg

לפרטים נוספים: [צור קשר](#)

WWW.PRICO.COM
E.Mail: info@prico.com

1 Ben Gurion St., B.S.R. Tower #2 | Bnei Brak 51201 Israel
P.O.Box 6400 Tel-Aviv 61063, Israel

Tel: 972-3-6167070
fax: 972-3-6167060

קובלט (Cobalt)

מצורפים גרפים של קובלט ל-3 חודשים, גרף מדד ה- LME 3 חודשים, סטיות התקן הגלומות של המחיר, רמת מלאי המתכת



נחושת

מצורפים גרפים של נחושת ל-3 חודשים, גרף מדד ה- LME 3 חודשים, סטיות התקן הגלומות של המחיר, רמת מלאי המתכת והפרש בין מחיר לשלושה חודשים לבין מחיר מימוש.



מקור: Bloomberg

[לפרטים נוספים: צור קשר](#)

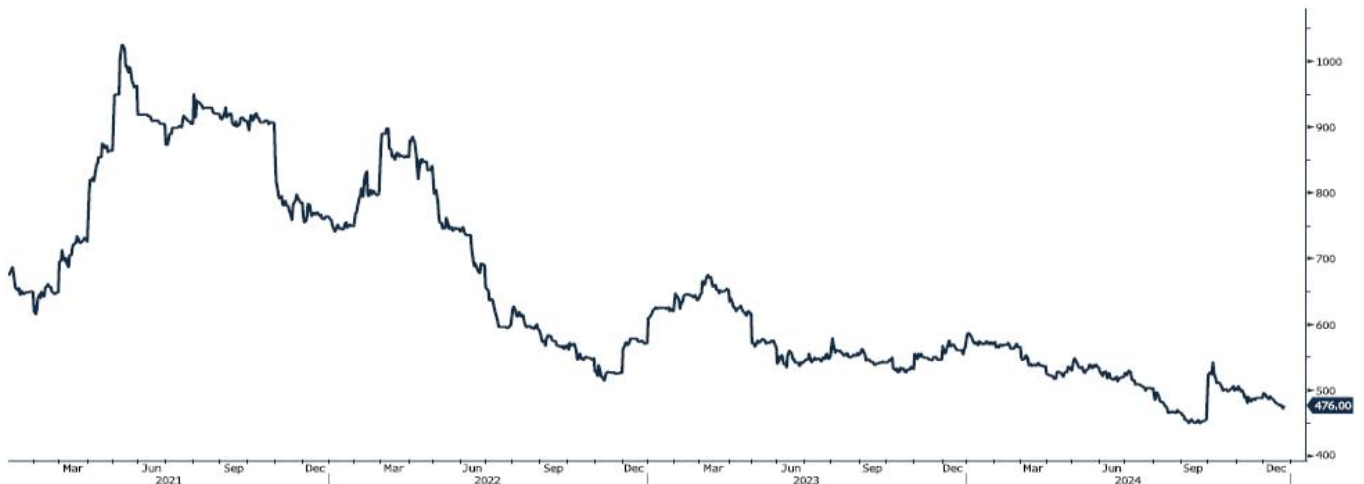
גרף ה - HOT ROLLED COIL STEEL

HRC1 Comdty (Generic 1st 'HRC' Future)



גרף ה - Steel HRC China

LCY1 Comdty (Generic 1st 'LCY' Future)



מקור: Bloomberg

לפרטים נוספים: צור קשר

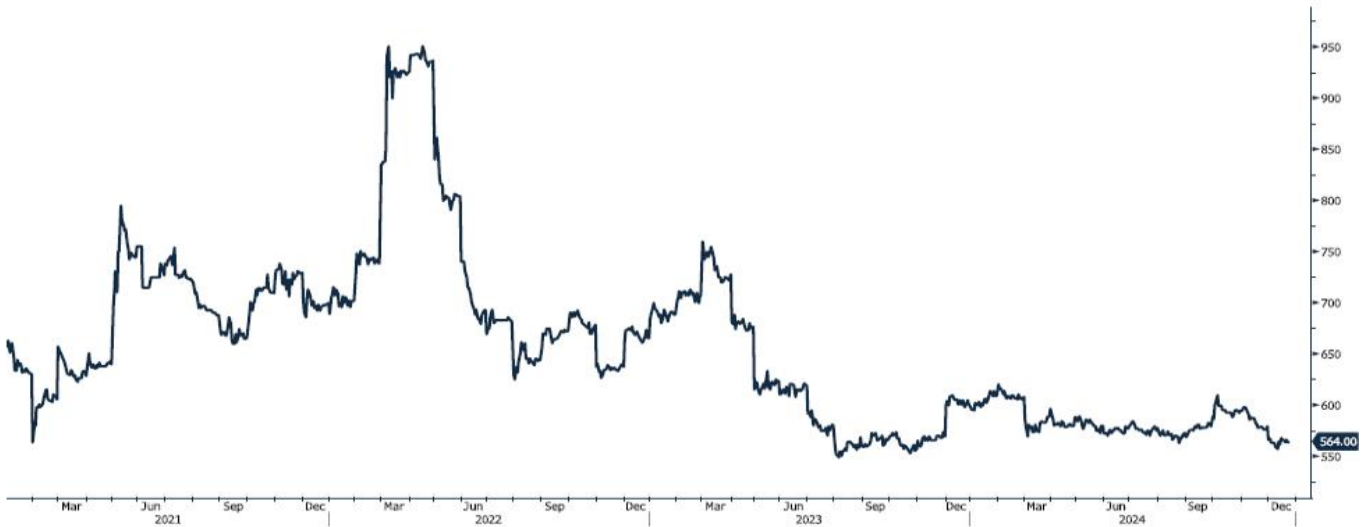
WWW.PRICO.COM
E.Mail: info@prico.com

1 Ben Gurion St., B.S.R. Tower #2 | Bnei Brak 51201 Israel
P.O.Box 6400 Tel-Aviv 61063, Israel

Tel: 972-3-6167070
fax: 972-3-6167060

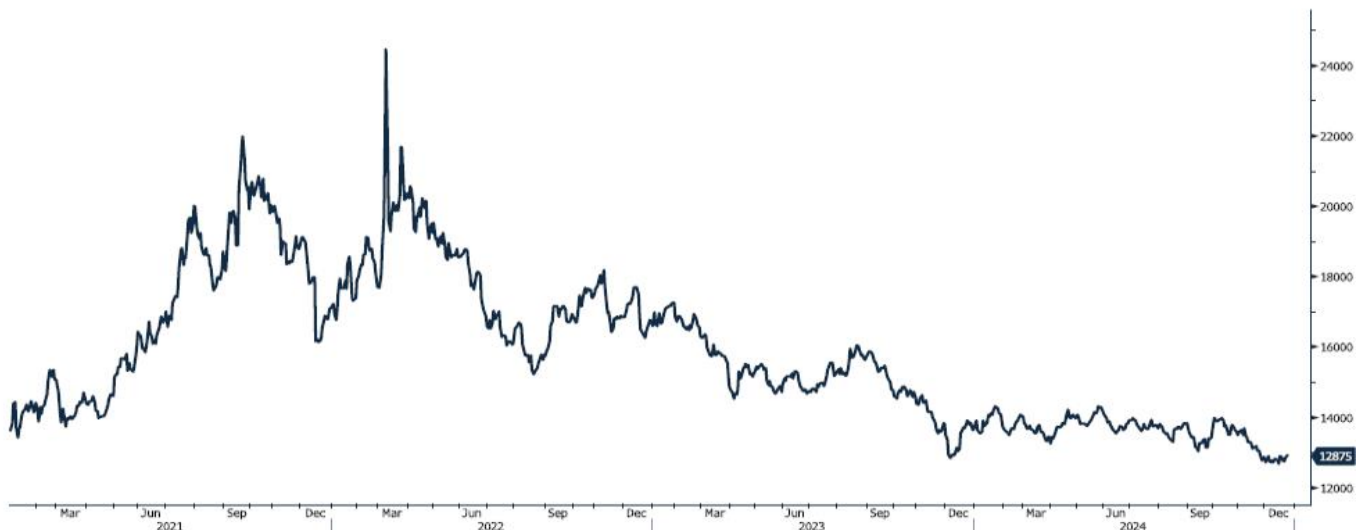
גרף פלדה מסוג REBAR

JBP1 Comdty (Generic 1st 'JBP' Future)



גרף ה - נירוסטה

ZST1 Comdty (Generic 1st 'ZST' future)



מקור: Bloomberg

[לפרטים נוספים: צור קשר](#)

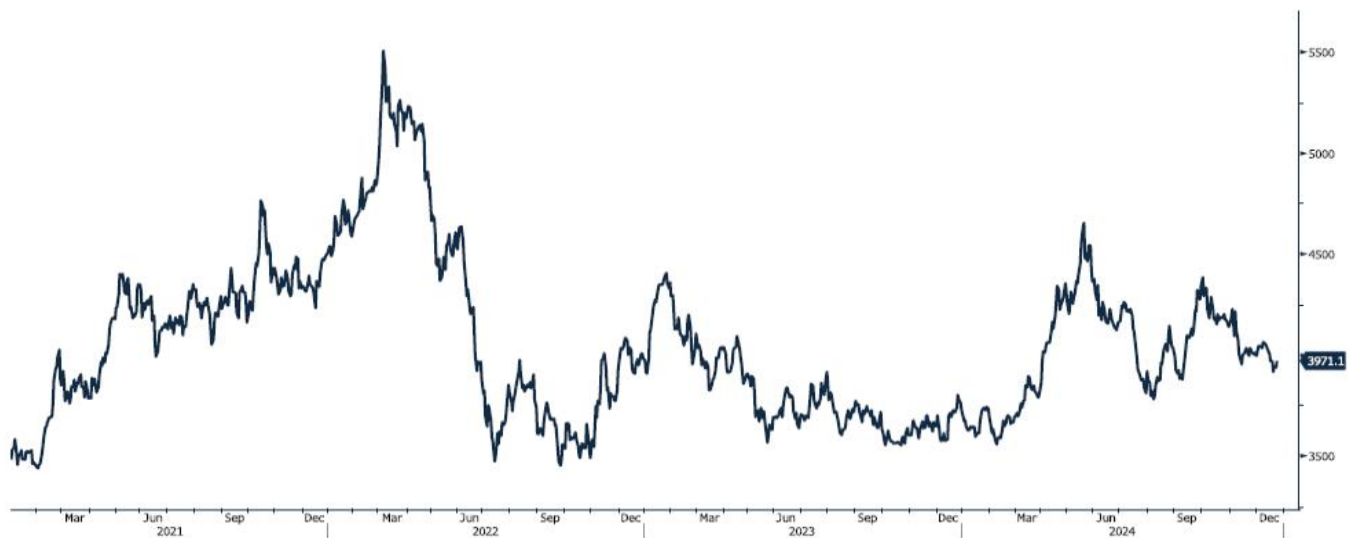
גרף הליתיום

L4CNVHTQ Index (CN Li2CO3 99% DEL)



גרף מדד LME INDEX

LMEX Index (London Metal Exchange LME Metals Index)



מקור: Bloomberg

לפרטים נוספים: [צור קשר](#)

WWW.PRICO.COM
E.Mail: info@prico.com

1 Ben Gurion St., B.S.R. Tower #2 | Bnei Brak 51201 Israel
P.O.Box 6400 Tel-Aviv 61063, Israel

Tel: 972-3-6167070
fax: 972-3-6167060

אין לראות במידע המופיע בסקירה משום המלצה לביצוע פעולות ו/או ייעוץ השקעות ו/או שיווק השקעות ו/או ייעוץ מכל סוג שהוא. המידע המוצג הינו לידיעה בלבד ואינו מהווה תחליף לייעוץ המתחשב בנתונים ובצרכים המיוחדים של כל אדם. כל העושה במידע הנ"ל שימוש כלשהו - עושה זאת על דעתו בלבד ועל אחריותו הבלעדית. קבוצת פריקו ו/או חברות קשורות ו/או בעלי עניין, ו/או עובדים ו/או נושאי משרה בכל אחד מאלו, עשויים להיות בעלי עניין בניירות הערך והנכסים הפיננסיים המוזכרים באתר.

פרטים והסברים באשר לבחינת החשיפות השונות וכן באשר לאסטרטגיות הניתנות לביצוע על מנת לגדר חשיפות אלו ניתן לקבל בדסק אנליסטים בפריקו.

דבר פרטים נוספים באמור לעיל ניתן לפנות למשרדינו בטלפון : 03-6167070
סקירות שוק ומידע נוסף בנושא מכשירים פיננסיים ניתן למצוא באתר פריקו / <https://www.prico.co.il/>
אין במסמך זה משום הצעה ו/או ייעוץ ו/או המלצה כל שהיא לביצוע ו/או אי ביצוע עסקה כל שהיא למתעניינים, יש לפנות לדסק אנליסטים לקבלת מידע ופרטים נוספים



לגידור חשיפות וביצוע, צרו קשר 03-6167070

No currency is Foreign to us. Prico

<p>שירותים פיננסיים</p> <ul style="list-style-type: none"> - ניתוח חשיפות - הנדסה פיננסית - תכנון ובניית אסטרטגיות - ליווי שוטף - ייעוץ אישי 	<p>Financial Services</p> <ul style="list-style-type: none"> - Financial exposure analysis - financial engineering - Planning and formulation of strategy - Ongoing performance monitoring - Personal consulting
<p>חדר עסקאות</p> <ul style="list-style-type: none"> - ביצוע עסקאות - מטבע חוץ, שקל חדש - שערי ריבית, מדדים - Commodities חומרי גלם - קרנות, ניירות ערך 	<p>Dealing Room</p> <ul style="list-style-type: none"> - Transaction, execution, hedging strategy - Forex, ILS - Interest rates, indices, OTC - Raw materials, commodities - Funds, securities
<p>מחקר ייעוץ ופיתוח</p> <ul style="list-style-type: none"> - ניירות עמדה - עבודות חשיפה - תזרימית ומאזנית - ליווי פרויקטים - חוות דעת - סקירות מקרו כלכליות - ניתוח טכני-גרפי - דיווח תקופתי, יומי - קשר ישיר - קו חם 	<p>R&D, Analyst & Advisory</p> <ul style="list-style-type: none"> - Position papers - Cash flow and balance sheet exposure analysis - Ongoing project measurement - Global market overview - Macroeconomic reviews - Technical analysis - Periodic, daily reports - Direct connection - Hotline
<p>ייעוץ נכסים והשקעות</p> <ul style="list-style-type: none"> - ייעוץ השקעות בארץ ובח"ל - בקרת נכסים והשקעות - שירותים לבנקאות פרטית 	<p>Assets & Investments Advisory</p> <ul style="list-style-type: none"> - Portfolio Advisory in Israel & abroad - Monitoring - private banking services
<p>זירות מידע ומסחר אלקטרוני</p> <p>www.currencygate.com www.prico.com</p>	<p>Online information and trading arenas</p> <p>info@currencygate.com Info@prico.com</p>

אין מטבע שהוא זר עבורנו. פריקו