



סקירת מחירי מתכות

עבור חברי איגוד תעשיות מתכת, חשמל ותשתית



PRICO
Since 1979

התאחדות
התעשייתיים
בישראל



קבוצת פריקו - שירותים פיננסיים
לעסקים בינלאומיים

לפרטים נוספים: [צור קשר](#)

טבלת מחירים

שיעור שינוי מתחילת משבר הקורונה	שיעור שינוי מתחילת 2024	שיעור שינוי שנתי	שיעור שינוי חודשי	שיעור שינוי שבועי	מחיר אחרון	
47.66%	7.21%	14.08%	0.55%	1.27%	2556	alum prim
61.81%	39.56%	43.88%	-5.78%	0.36%	2233	alum allow
75.32%	14.45%	19.14%	5.46%	4.55%	9813	copper
14.25%	0.80%	-5.83%	-1.51%	3.32%	2085	lead
32.41%	0.64%	-13.95%	-0.29%	3.22%	16710	nickel
103.99%	28.62%	24.52%	-0.68%	2.62%	32689	tin
37.99%	11.37%	15.03%	3.19%	2.67%	2990.22	zinc
32.87%	-3.78%	1.40%	2.76%	0.17%	578	lme steel rebar
-25.92%	-15.98%	-26.88%	0.65%	0.15%	24300	cobalt
29.14%	-34.01%	6.24%	11.46%	7.00%	704	U.S. Midwest domestic Steel HRC
-8.23%	-20.04%	-16.47%	-3.11%	0.33%	451.5	Steel HRC FOB China

המחירים במונחי דולר לטון

טבלת מלאים

שיעור שינוי מתחילת 2024	שיעור שינוי שנתי	שיעור שינוי חודשי	שיעור שינוי שבועי	מלאי אחרון במונחי טון	
46.26%	66.50%	-7.80%	-1.29%	803025	alum prim
-13.98%	-16.67%	0.00%	0.00%	1600	alum allow
80.42%	85.30%	-4.35%	-1.52%	301850	copper
49.56%	173.15%	12.19%	-1.00%	202950	lead
93.80%	200.64%	6.45%	0.33%	124140	nickel
-37.80%	-30.92%	6.22%	0.21%	4780	tin
14.29%	143.79%	0.35%	3.99%	256950	zinc
-3.12%	-31.56%	-34.70%	-6.80%	356.46	steelhome China rebar
62.23%	7.00%	-8.53%	-2.74%	337.22	Steelhome China Hot Rolled Coil Total Inventory
25.00%	25.00%	0.00%	0.00%	115	cobalt

שערי דלקים ומטבעות נבחרים

שיעור שינוי מתחילת משבר הקורונה	שיעור שינוי מתחילת 2024	שיעור שינוי שנתי	שיעור שינוי חודשי	שיעור שינוי שבועי	מחיר אחרון	
28.74%	-2.60%	-19.56%	-5.04%	1.89%	75.04	brent crude
36.86%	-0.40%	-20.43%	-4.64%	0.63%	71.35	light crude
8.91%	3.57%	-1.62%	2.09%	-0.86%	3.7548	usdils
10.57%	5.27%	4.00%	2.58%	0.15%	4.2054	eurils

במהלך השבוע החולף, המסחר בשוק המט"ח המקומי נסק בהשפעת פיחות השקל אל מול הדולר, בעוד בזירה הגלובלית הדולר נחלש אל מול המטבעות המרכזיים. בשווקים הפיננסיים הגלובליים התנהל המסחר במגמה חיובית. בתום יום המסחר של ה- 24.09 מדד הדאו ג'ונס עמד ברמת 42,208 נק', עליה בשיעור של 0.30% לעומת רמות הסגירה של שבוע שעבר, מדד הנאסד"ק 100 נסחר ברמת 19,945 נק', עליה בשיעור של 0.80% לעומת רמות הסגירה של שבוע שעבר, מדד ה-S&P 500 סגר ברמת 5,733 נק', עליה בשיעור של 0.50% לעומת רמות הסגירה של שבוע שעבר. מדד הפוטסי 100 האנגלי נסחר ברמת 8,283 נק', עליה בשיעור של 0.60% לעומת רמות הסגירה של שבוע שעבר, מדד הדאקס הגרמני נסחר ברמה של 18,997 נק', עליה בשיעור של 1.50% לעומת רמות הסגירה של שבוע שעבר.

ארצות הברית –

בהחלטת הריבית האחרונה הפחיתה ועדת השוק הפתוח (FOMC) שע"י הבנק המרכזי האמריקאי ה-FED להפחית את ריבית הדולר ב 0.5% לעבר התחום 4.75%-5%, הפחתת ריבית ראשונה משנת 2020. לפני החלטת הריבית התחזיות היו חלוקות באשר לגובה ההפחתה היו שצפו הפחתת ריבית של 0.25% לעומת אחרים שצפו הפחתת ריבית גבוהה יותר בשיעור של 0.5%. לבסוף הוחלט על הפחתת ריבית בשיעור של 0.5%, בנוסף פורסמה תחזית הפחתת הריבית לפיה עד סוף השנה תופחת הריבית ב- 0.5% בשתי פעימות. במהלך 2025 צפויה הפחתה בשיעור של 1% - 1.25%, ובשנת 2026 הפחתה של עד כ- 0.5%.

לפי התחזיות של ה-FED האינפלציה עדכנה מטה ב-2024 לעבר 2.3% ובשנת 2025 2.1%, תחזית הצמיחה ל-2025 עודכנה מטה לעבר 2% צמיחה אל מול 2.1% בעבר, בנוסף שוק התעסוקה לפי התחזית ייחלש מעט ושיעורי האבטלה בשנים 2024 ו 2025 ישהו ברמת 4.4%.

בעקבות הכרזת הבנק המרכזי הסיני על תוכנית לייצוב ותמיכה בכלכלה בכדי לשמור על תחזית הצמיחה, עלה מחיר חבית דלק מסוג WTI לעבר רמת 70.5 דולר לחבית, ומחיר דלק מסוג הים הצפוני BRENT התחזק ועלה לעבר רמת 74.5 דולר לחבית. במקביל לכך המתוחות הביטחונית במזרח התיכון תומכת בעליית מחירי האנרגיה לאחר שרשמה את הירידה החדה מזה שנים רבות.

אירופה –

נתוני האינפלציה המתפרסמים באירופה ממשיכים לשהות בתוך טווח היעד, כאשר מדד המחירים לצרכן לחודש אוגוסט עלה בשיעור של 2.2% בהתאם לתחזית. הבנק המרכזי האירופי שואף להגיע לרמת אינפלציה של 2%, עם זאת הבנק המרכזי (ECB) צפוי להמשיך להפחית את ריבית הבסיס במהלך ההחלטות הקרובות.

שערי האירו והלירה שטרלינג אל מול הדולר המשיכו את מגמת ההתחזקות כאשר האירו נסחר כעת ברמת 1.12 דולר לאירו, ושער הלירה שטרלינג נסחר ב-1.34 דולר ללירה שטרלינג. אחת הסיבות להתחזקות הליש"ט טמונה בהחלטת הבנק המרכזי האנגלי אשר הפתיע את השווקים עם ההחלטה להותיר את הריבית ברמת 5% לאחר הפחתה של 0.25% בחודש אוגוסט.

ישראל –

השבוע על אף התרחבות משמעותית בלחימה בין ישראל לחיזבללה וללבנון, השקל התחזק ואף משמעותית מרמת 3.79 שקל לדולר לרמת 3.73 שקל לדולר. במקביל לכך הבורסות בישראל ממשיכות לעלות, בתמיכת הציפייה לכך שהמבצע הצבאי של ישראל נועד בכדי לאפשר להגיע להסדרה ולא דווקא לפתיחת מלחמה כוללת. להערכתנו מוקדם מידי לקבוע כבר כעת בנוסף בחודש הקרוב צפויה הודעת מודיס על הורדת דירוג נוספת למדינה ישראל, וגובה הלהבות של שדה הקרב במלחמה המשתוללת בצפון עשוי לצאת משליטה ולהוביל להחלשות השקל חזרה אל עבר רמת 3.80 שקל לדולר ויותר.

כפי שכתבנו בעבר להערכתנו ללא עסקת חטופים בטווח הקצר פוטנציאל הייסוף מוגבל, וכי השקל עשוי להמשיך להיחלש אל עבר רמת 3.80 שקל לדולר. כמו כן, בעקבות אי הוודאות הבטחונית הנובעת מחוסר וודאות בנוגע לעסקת חטופים, והחשש מהסלמה ביטחונית על רקע אירועים אחרונים מול חיזבאללה ואף שאלת התגובה האירנית ועוצמתה תורמים לפוטנציאל התנודתיות בסביבה בה פוטנציאל הייסוף מוגבל. רכבת ההרים בשער הדולר/שקל במבט לטווח הקצר עשויה להמשיך ולנוע בטווח שערים רחב של 3.62 – 3.93 שקל לדולר.

לפי משרד האוצר הגירעון המצטבר ב-12 החודשים האחרונים גדל בכ-0.3% נקודות האחוז ועמד על כ-8.3%. הגירעון החודשי עמד על כ-12.1 מיליארדי שקלים, בהשוואה לחודש אוגוסט אשתקד שהסתיים בגירעון של כ-5.7 מיליארדי שקלים. מתחילת השנה נרשם גירעון מצטבר של כ-84 מיליארדי שקלים. בעקבות שינוי בהתפלגות ההוצאות השוטפות והוצאות המלחמה, הגידול בגירעון צפוי להימשך עד לסוף הרבעון השלישי של השנה ולאחר מכן צפויה מגמת ירידה בגירעון בהינתן תרחיש הייחוס המרכזי. מדד המחירים לצרכן בחודש אוגוסט זינק בשיעור חד של 0.9% לעומת הצפי של 0.5%, כאשר בחישוב שנתי עלה המדד בשיעור של 3.6% לעומת הצפי של 3.2%, שיעור שהינו מעל ליעד בנק ישראל אשר עומד על 3.0% שנתי בלבד. נתוני אינפלציה גבוהים תומכים בהערכה כי בנק ישראל יתקשה להוריד את שיעור ריבית המוניטרית בטווח קצר – בינוני. הדבר עשוי לתרום לייסוף השקל לעבר רמת 3.70 ואף פחות.

לסיכום, כפי שכתבנו בעבר, להערכתנו בטווח הקצר, פוטנציאל התחזקות השקל מוגבל, בין היתר על רקע נתוני העבר, כאשר גורמים שהובילו להיחלשות השקל לפני אירועי ה-7 באוקטובר והלחימה שבאה בעקבותם, טרם חלפו ולצידם שוכן החשש מהתרחבות הלחימה, חולשת נתוני המקרו והשלכות השינויים בשוקי ההון בדגש על שוק המניות בארה"ב משפיעים על פעילות המוסדיים, גורמים אלו עשויים לתמוך בהמשך התנועה בתחום שערים רחב ואף בפיחות מחודש של השקל במסגרת הסלמה ביטחונית בתנועה אל עבר רמת הקיצון ערב המלחמה בקרבת רמת 3.86 שקל לדולר (לעבר הרמות ערב 7 באוקטובר) ויותר.

[לפרטים נוספים: צור קשר](#)

שוק המתכות

מדד ה- LME בבורסת המתכות בלונדון עמד בסיום יום המסחר ב 24.09 ברמת 4,222 נק', עליה בשיעור של 3.10% לעומת רמות הסגירה של שבוע שעבר.

COPPER - מחיר הנחושת עלה במהלך שבוע המסחר, כאשר בתום יום המסחר של ה- 24.09 עמד המחיר על רמת 9,796 דולר לטון, עליה בשיעור של 3.40% לעומת הרמה בשבוע שעבר. רמת המלאים ירדה במהלך השבוע, כאשר ב- 24.09 עמדו המלאים על 301,850 טון, ירידה בשיעור של כ-0.50% לעומת הרמות בשבוע שעבר.

ZINC - מחיר האבץ עלה במהלך שבוע המסחר, כאשר בתום יום המסחר של ה- 24.09 עמד המחיר על 3,009 דולר לטון, עליה בשיעור של 4.70% לעומת הרמה בשבוע שעבר. רמת המלאים עלתה במהלך השבוע, כאשר ב- 24.09 עמדו המלאים על 256,950 טון, עליה בשיעור של 0.30% לעומת רמות הסגירה של שבוע שעבר.

NICKEL - מחיר הניקל עלה במהלך שבוע המסחר, כאשר בתום יום המסחר של ה- 24.09 עמד המחיר על 16,710 דולר לטון, עליה בשיעור של 1.20% לעומת רמות הסגירה של שבוע שעבר. רמת המלאים עלתה במהלך השבוע, כאשר ב- 24.09 עמדו המלאים על רמת 124,140 טון, עליה בשיעור של כ-0.10% לעומת הרמות בשבוע שעבר.

ALUMINIUM PRIM - מחיר האלומיניום עלה במהלך שבוע המסחר, כאשר בתום יום המסחר של ה- 24.09 עמד על 2,556 דולר לטון, עליה בשיעור של 2.90%. רמת מלאי האלומיניום ירדה במהלך השבוע, כאשר עמדה ב- 24.09 על 803,025 טון, ירידה בשיעור של 0.70% לעומת רמות הסגירה בשבוע שעבר.

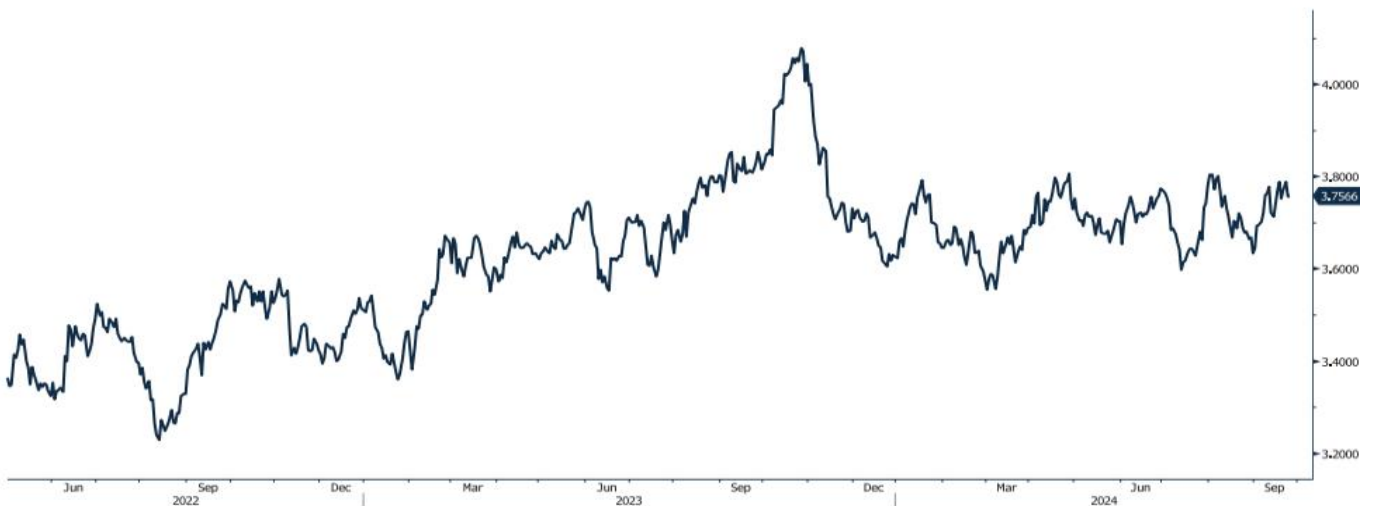
גרף מדד ההובלה הימית BDI

BDIY Index (BDI Baltic Exchange Dry Index)



גרף הדולר/שקל

ILS Currency (Israeli Shekel Spot)



[לפרטים נוספים: צור קשר](#)

אבץ

מצורפים גרפים של אבץ ל-3 חודשים, גרף מדד ה- LME 3 חודשים, סטיות התקן הגלומות של המחיר, רמת מלאי המתכת והפרש בין מחיר לשלושה חודשים לבין מחיר מימוש.



בדיל

מצורפים גרפים של בדיל ל-3 חודשים, גרף מדד ה- LME 3 חודשים, סטיות התקן הגלומות של המחיר, רמת מלאי המתכת והפרש בין מחיר לשלושה חודשים לבין מחיר מימוש.



מקור: Bloomberg

WWW.PRICO.COM
E.Mail: info@prico.com

1 Ben Gurion St., B.S.R. Tower #2 | Bnei Brak 51201 Israel
P.O.Box 6400 Tel-Aviv 61063, Israel

לפרטים נוספים: צור קשר

Tel: 972-3-6167070
fax: 972-3-6167060

ניקל

מצורפים גרפים של ניקל ל3 חודשים, גרף מדד ה- LME 3 חודשים, סטיות התקן הגלומות של המחיר, רמת מלאי המתכת והפרש בין מחיר לשלושה חודשים לבין מחיר מימוש.



עופרת

מצורפים גרפים של עופרת ל3 חודשים, גרף מדד ה- LME 3 חודשים, סטיות התקן הגלומות של המחיר, רמת מלאי המתכת והפרש בין מחיר לשלושה חודשים לבין מחיר מימוש.



מקור: Bloomberg

[לפרטים נוספים: צור קשר](#)

WWW.PRICO.COM
E.Mail: info@prico.com

1 Ben Gurion St., B.S.R. Tower #2 | Bnei Brak 51201 Israel
P.O.Box 6400 Tel-Aviv 61063, Israel

Tel: 972-3-6167070
fax: 972-3-6167060

אלומיניום (PRIM)

מצורפים גרפים של אלומיניום (PRIM) ל3 חודשים, גרף מדד ה - LME 3 חודשים, סטיות התקן הגלומות של המחיר, רמת מלאי המתכת והפרש בין מחיר לשלושה חודשים לבין מחיר מימוש.



אלומיניום (ALLOY)

מצורפים גרפים של אלומיניום (ALLOY) ל3 חודשים, גרף מדד ה - LME 3 חודשים, סטיות התקן הגלומות של המחיר, רמת מלאי המתכת והפרש בין מחיר לשלושה חודשים לבין מחיר מימוש.



מקור: Bloomberg

לפרטים נוספים: [צור קשר](#)

WWW.PRICO.COM
E.Mail: info@prico.com

1 Ben Gurion St., B.S.R. Tower #2 | Bnei Brak 51201 Israel
P.O.Box 6400 Tel-Aviv 61063, Israel

Tel: 972-3-6167070
fax: 972-3-6167060

קובלט (Cobalt)

מצורפים גרפים של קובלט ל-3 חודשים, גרף מדד ה-LME - 3 חודשים, סטיות התקן הגלומות של המחיר, רמת מלאי המתכת והפרש בין מחיר לשלושה חודשים לבין מחיר מימוש.



נחושת

מצורפים גרפים של נחושת ל-3 חודשים, גרף מדד ה-LME - 3 חודשים, סטיות התקן הגלומות של המחיר, רמת מלאי המתכת והפרש בין מחיר לשלושה חודשים לבין מחיר מימוש.

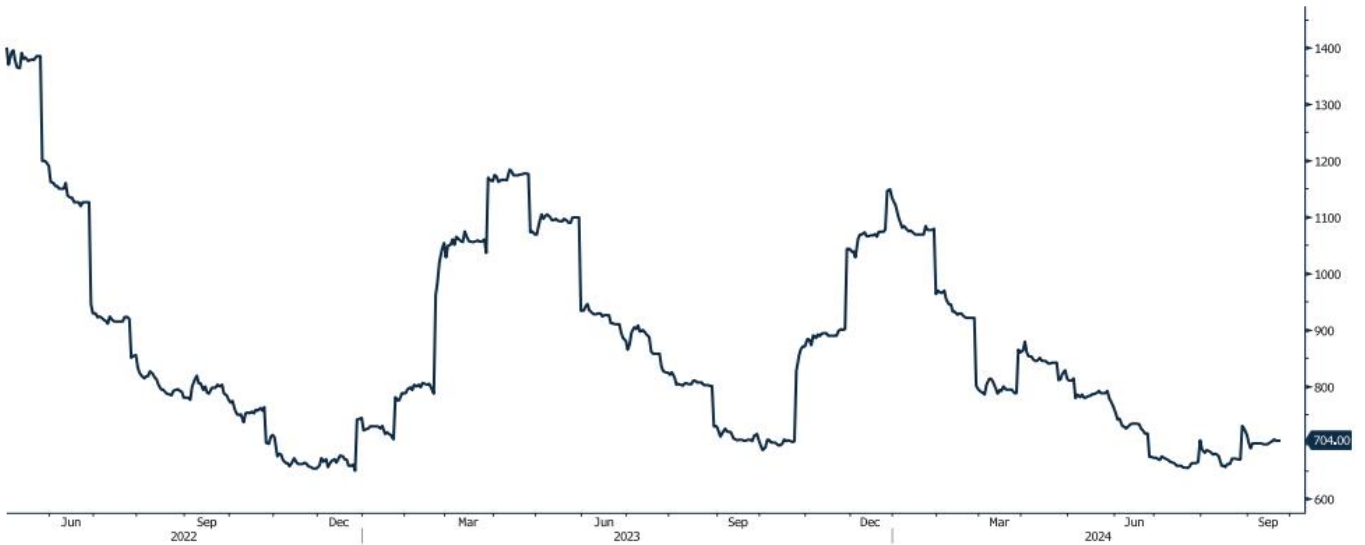


מקור: Bloomberg

[לפרטים נוספים: צור קשר](#)

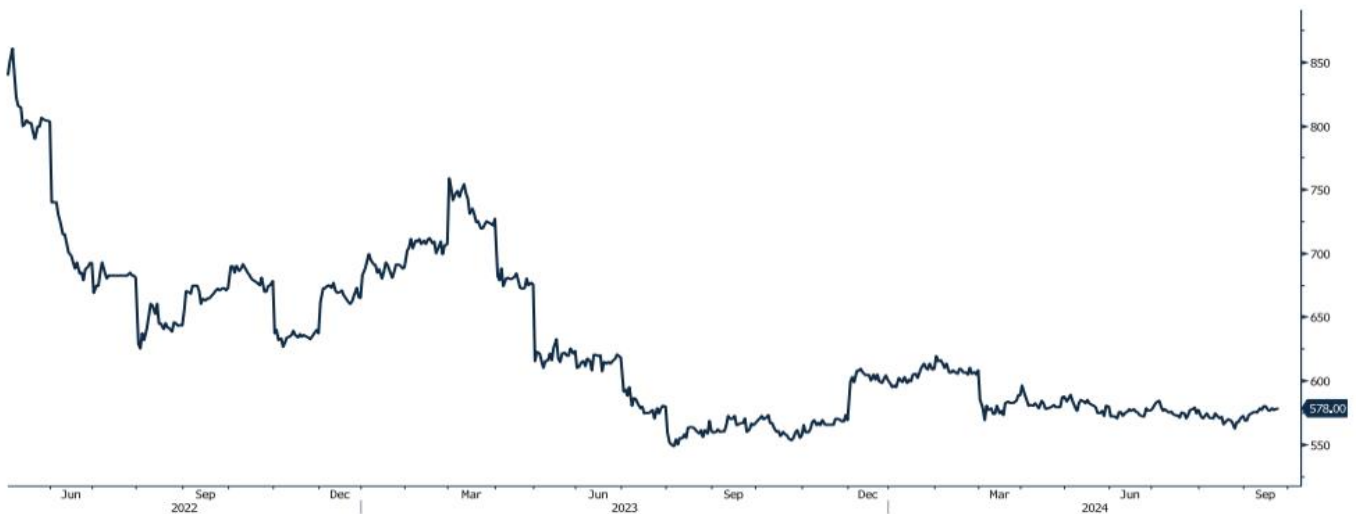
גרף ה - HOT ROLLED COIL STEEL

HRC1 Comdty (Generic 1st 'HRC' Future)



גרף פלדה מסוג REBAR

JBP1 Comdty (Generic 1st 'JBP' Future)



מקור: Bloomberg

לפרטים נוספים: צור קשר

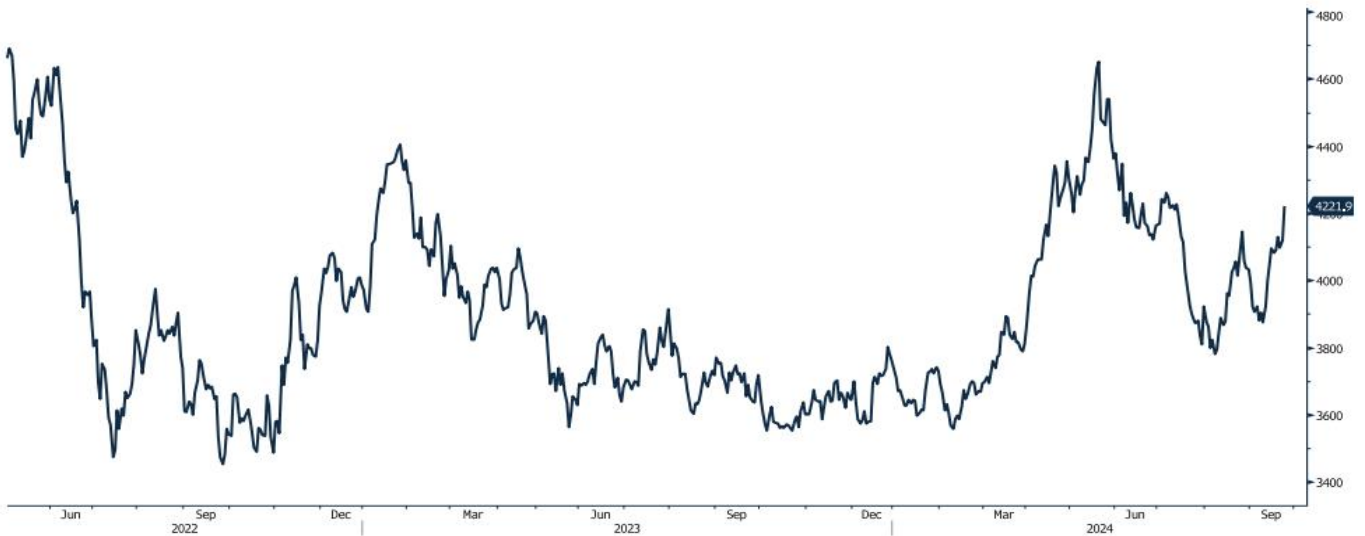
WWW.PRICO.COM
E.Mail: info@prico.com

1 Ben Gurion St., B.S.R. Tower #2 | Bnei Brak 51201 Israel
P.O.Box 6400 Tel-Aviv 61063, Israel

Tel: 972-3-6167070
fax: 972-3-6167060

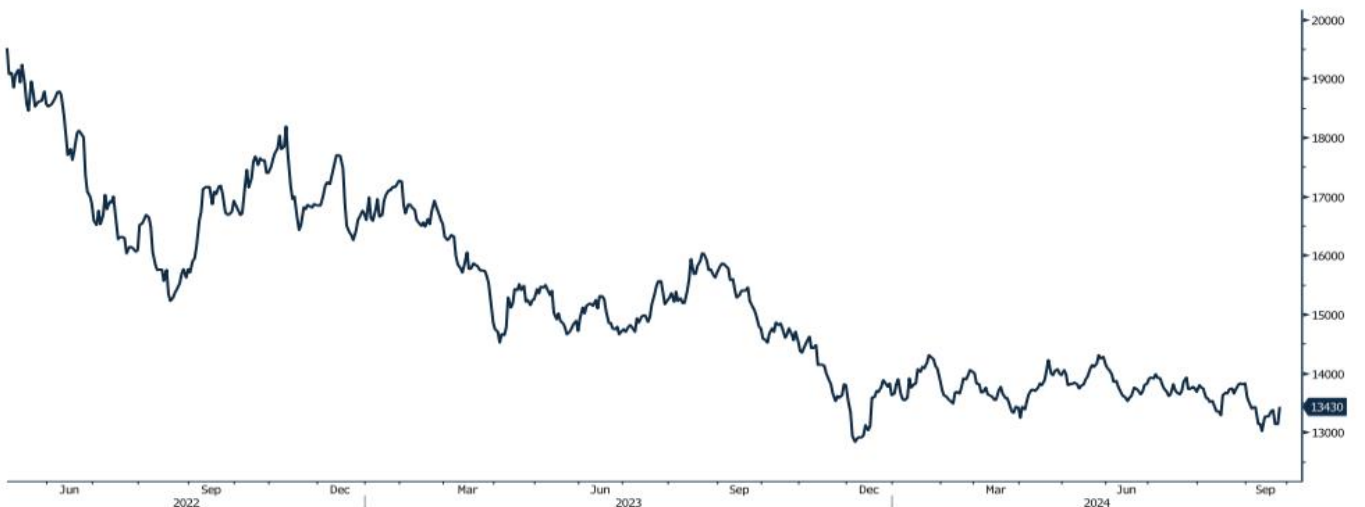
גרף מדד LME INDEX

LME Index (London Metal Exchange LME Metals Index)



גרף ה - נירוסטה

ZST1 Comdty (Generic 1st 'ZST' future)

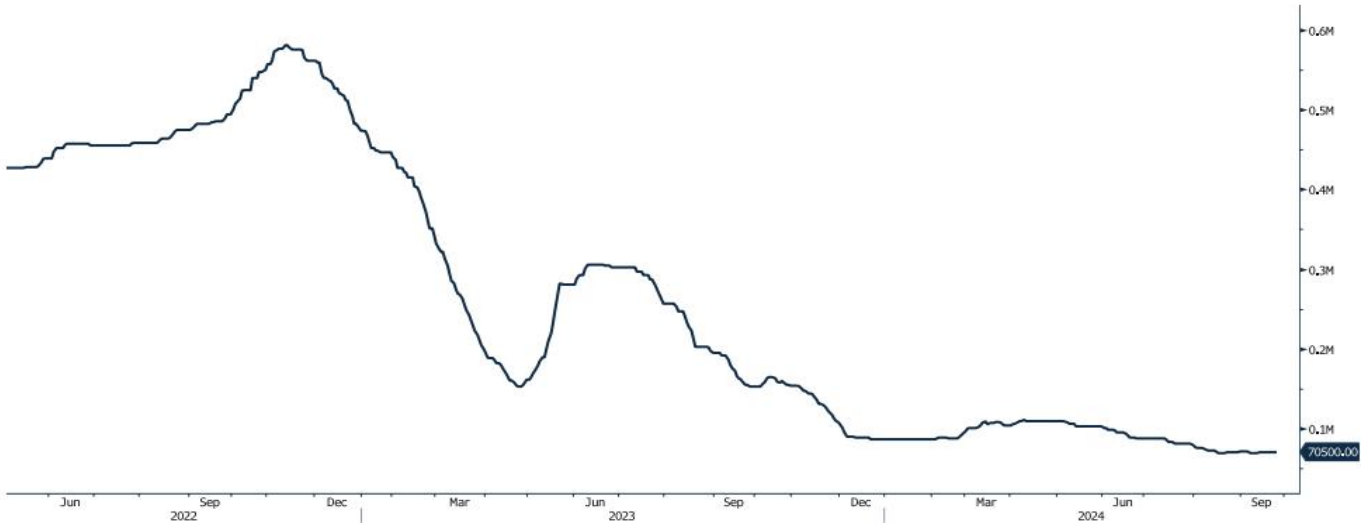


מקור: Bloomberg

[לפרטים נוספים: צור קשר](#)

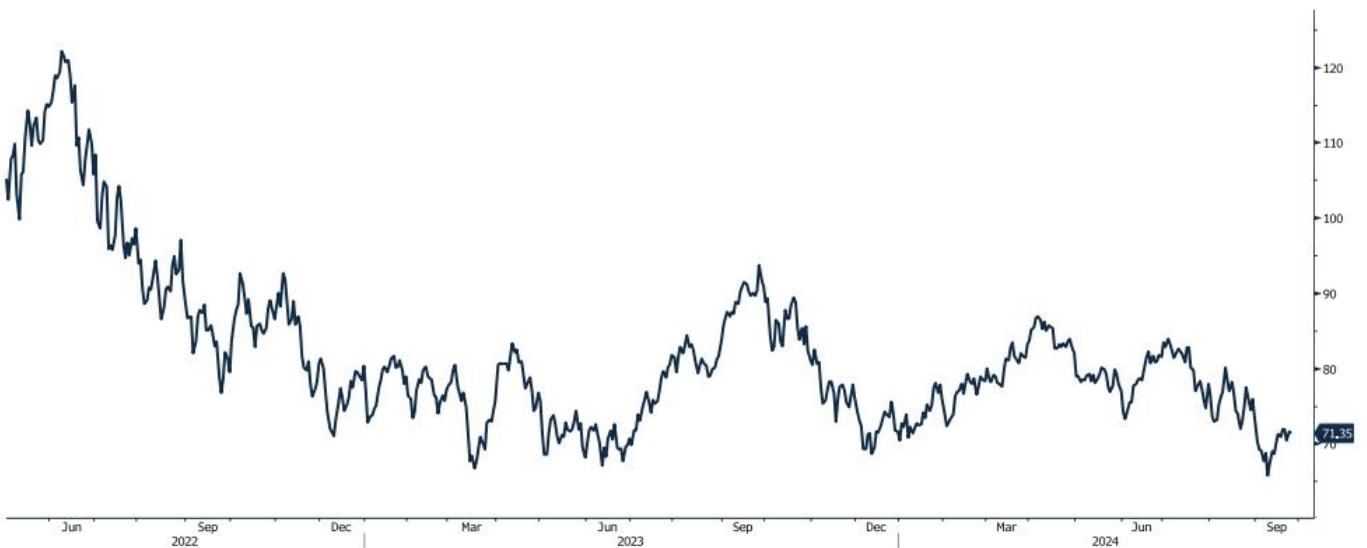
גרף הליתיום

L4CNVHTQ Index (CN Li2CO3 99% DEL)



גרף ה - LIGHT CRUDE

CL1 Comdty (Generic 1st 'CL' Future)



מקור: Bloomberg

[לפרטים נוספים: צור קשר](#)

WWW.PRICO.COM
E.Mail: info@prico.com

1 Ben Gurion St., B.S.R. Tower #2 | Bnei Brak 51201 Israel
P.O.Box 6400 Tel-Aviv 61063, Israel

Tel: 972-3-6167070
fax: 972-3-6167060

אין לראות במידע המופיע בסקירה משום המלצה לביצוע פעולות ו/או ייעוץ השקעות ו/או שיווק השקעות ו/או ייעוץ מכל סוג שהוא. המידע המוצג הינו לידיעה בלבד ואינו מהווה תחליף לייעוץ המתחשב בנתונים ובצרכים המיוחדים של כל אדם. כל העושה במידע הנ"ל שימוש כלשהו - עושה זאת על דעתו בלבד ועל אחריותו הבלעדית. קבוצת פריקו ו/או חברות קשורות ו/או בעלי עניין, ו/או עובדים ו/או נושאי משרה בכל אחד מאלו, עשויים להיות בעלי עניין בניירות הערך והנכסים הפיננסיים המוזכרים באתר.

פרטים והסברים באשר לבחינת החשיפות השונות וכן באשר לאסטרטגיות הניתנות לביצוע על מנת לגדר חשיפות אלו ניתן לקבל בדסק אנליסטים בפריקו.

דבר פרטים נוספים באמור לעיל ניתן לפנות למשרדינו בטלפון : 03-6167070
סקירות שוק ומידע נוסף בנושא מכשירים פיננסיים ניתן למצוא באתר פריקו / <https://www.prico.co.il/>
אין במסמך זה משום הצעה ו/או ייעוץ ו/או המלצה כל שהיא לביצוע ו/או אי ביצוע עסקה כל שהיא למתעניינים, יש לפנות לדסק אנליסטים לקבלת מידע ופרטים נוספים



גלידור חשיפות וביצוע, צרו קשר 03-6167070

No currency is Foreign to us. Prico

<p>שירותים פיננסיים</p> <ul style="list-style-type: none"> - ניתוח חשיפות - הנדסה פיננסית - תכנון ובניית אסטרטגיות - ליווי שוטף - ייעוץ אישי 	<p>Financial Services</p> <ul style="list-style-type: none"> - Financial exposure analysis - financial engineering - Planning and formulation of strategy - Ongoing performance monitoring - Personal consulting
<p>חדר עסקאות</p> <ul style="list-style-type: none"> - ביצוע עסקאות - מטבע חוץ, שקל חדש - שערי ריבית, מדדים - Commodities חומרי גלם - קרנות, ניירות ערך 	<p>Dealing Room</p> <ul style="list-style-type: none"> - Transaction, execution, hedging strategy - Forex, ILS - Interest rates, indices, OTC - Raw materials, commodities - Funds, securities
<p>מחקר ייעוץ ופיתוח</p> <ul style="list-style-type: none"> - ניירות עמדה - עבודות חשיפה - תזרימית ומאזנית - ליווי פרויקטים - חוות דעת - סקירות מקרו כלכליות - ניתוח טכני-גרפי - דיווח תקופתי, יומי - קשר ישיר - קו חם 	<p>R&D, Analyst & Advisory</p> <ul style="list-style-type: none"> - Position papers - Cash flow and balance sheet exposure analysis - Ongoing project measurement - Global market overview - Macroeconomic reviews - Technical analysis - Periodic, daily reports - Direct connection - Hotline
<p>ייעוץ נכסים והשקעות</p> <ul style="list-style-type: none"> - ייעוץ השקעות בארץ ובח"ל - בקרת נכסים והשקעות - שירותים לבנקאות פרטית 	<p>Assets & Investments Advisory</p> <ul style="list-style-type: none"> - Portfolio Advisory in Israel & abroad - Monitoring - private banking services
<p>זירות מידע ומסחר אלקטרוני</p> <p>www.currencygate.com www.prico.com</p>	<p>Online information and trading arenas</p> <p>info@currencygate.com Info@prico.com</p>

אין מטבע שהוא זר עבורנו. פריקו