



סקירת מחירי מתכות

עבור חברי איגוד תעשיות מתכת, חשמל ותשתית



PRICO
Since 1979

התאחדות
התעשייתיים
בישראל



קבוצת פריקו - שירותים פיננסיים
לעסקים בינלאומיים

לפרטים נוספים: [צור קשר](#)

טבלת מחירים

שיעור שינוי מתחילת משבר הקורונה	שיעור שינוי מתחילת 2024	שיעור שינוי שנתי	שיעור שינוי חודשי	שיעור שינוי שבועי	מחיר אחרון	
32.58%	-3.73%	4.11%	-8.69%	-4.61%	2295	alum prim
73.91%	50.00%	33.33%	5.03%	-6.25%	2400	alum allow
64.04%	7.09%	8.45%	-5.33%	-5.15%	9166	copper
12.85%	-0.44%	-3.74%	-6.00%	-5.70%	2059.5	lead
26.95%	-3.51%	-22.86%	-6.98%	-3.45%	16021	nickel
83.58%	15.75%	3.24%	-9.96%	-11.31%	29418	tin
22.32%	-1.07%	10.58%	-6.24%	-6.95%	2688.5	zinc
31.03%	-5.11%	-1.21%	-0.52%	-0.52%	577.25	lme steel rebar
-19.62%	-8.82%	-20.66%	-2.35%	0.00%	26625	cobalt
12.93%	-42.29%	-23.66%	-9.15%	-0.76%	656.5	U.S. Midwest domestic Steel HRC
1.32%	-11.72%	-9.12%	-2.83%	-1.97%	498.5	Steel HRC FOB China

המחירים במונחי דולר לטון

טבלת מלאים

שיעור שינוי מתחילת 2024	שיעור שינוי שנתי	שיעור שינוי חודשי	שיעור שינוי שבועי	מלאי אחרון במונחי טון	
73.43%	85.47%	-9.78%	-1.38%	952225	alum prim
-12.90%	-15.63%	3.85%	3.85%	1620	alum allow
41.48%	295.16%	43.30%	9.34%	236700	copper
86.85%	393.77%	12.55%	21.19%	253550	lead
60.73%	174.43%	13.83%	3.40%	102960	nickel
-40.27%	-3.47%	-3.06%	2.91%	4590	tin
10.05%	172.72%	2.02%	0.54%	247425	zinc
61.06%	8.39%	2.36%	0.43%	592.59	steelhome China rebar
59.95%	10.07%	3.42%	2.25%	332.49	Steelhome China Hot Rolled Coil Total Inventory
25.00%	23.66%	25.00%	0.00%	115	cobalt

שערי דלקים ומטבעות נבחרים

שיעור שינוי מתחילת משבר הקורונה	שיעור שינוי מתחילת 2024	שיעור שינוי שנתי	שיעור שינוי חודשי	שיעור שינוי שבועי	מחיר אחרון	
39.39%	5.46%	-1.80%	-5.53%	-4.50%	81.25	brent crude
48.10%	7.77%	-1.93%	-5.40%	-6.80%	77.16	light crude
5.30%	0.13%	-1.02%	-2.66%	-0.13%	3.6302	usdils
3.57%	-1.40%	-3.03%	-1.62%	-0.92%	3.9389	eurils

במהלך השבוע החולף, המסחר בשווקים הפיננסיים הגלובליים התנהל במגמה חיובית. בתום יום המסחר של ה- 23.07 מדד הדאו ג'ונס עמד ברמת 40,358 נק', עליה בשיעור של 0.20% לעומת רמות הסגירה של שבוע שעבר, מדד הנאסד"ק 100 נסחר ברמת 19,754 נק', עליה בשיעור של 1.20% לעומת רמות הסגירה של שבוע שעבר, מדד ה-S&P 500 סגר ברמת 5,556 נק', עליה בשיעור של 0.90% לעומת רמות הסגירה של שבוע שעבר. מדד הפוטסי 100 האנגלי נסחר ברמת 8,167 נק', עליה בשיעור של 0.10% לעומת רמות הסגירה של שבוע שעבר, מדד הדאקס הגרמני נסחר ברמה של 18,558 נק', עליה בשיעור של 2.10% לעומת רמות הסגירה של שבוע שעבר.

ארצות הברית –

בשבוע החולף לא פורסמו נתונים משמעותיים בנוגע לכלכלה האמריקאית למעט ירידה בנתוני מלאי הדלקים אשר העלו מעט את מחירי האנרגיה לאחר ירידה של שבוע ברציפות לעבר רמת 77 דולר לחבית. כאמור נתוני האינפלציה חיזקו את ההערכה בשווקים לכך שעד סוף השנה הבנק המרכזי האמריקאי ה-FED יבצע עד שתי הפחתות ריבית כאשר הראשונה צפויה בחודש ספטמבר.

מדד המחירים לצרכן לחודש יוני ירד ב-0.1% נתון מפתיע לטובה מול צפי לעלייה של 0.1%, במונחים שנתיים עלה המדד ב-3% עלייה מתונה מעלייה של 3.1% הנתונים מראים שהאינפלציה השנתית מתקדמת לעבר טווח היעד של הבנק המרכזי האמריקאי ה-FED.

הנתון המשמעותי ביותר אשר הגיע מארצות הברית הוא הודעת הנשיא האמריקאי מר. ג'ו ביידן על פרישתו מן המירוץ לנשיאות אשר פותח מחדש את המירוץ ובהתאם לכך את הצפיות לסנקציות משמעותיות על סין, מגבלת כניסת מהגרים, הפחתות מיסים ורגולציה לצד שינוי מדיניות החוץ האמריקאית.

שוק ההון זוכר למועמד טראמפ את ביצועי שוק ההון בתקופתו כאשר מדד S&P 500 זינק בחודש הראשון ב-5% ובשנה הראשונה בכ-23% ובתום 4 שנים סוערות רשם המדד עליה של יותר מ-60%. כוונת הנשיא המיועד להפחית מיסים וחסמים כמו גם לעודד חפירת בארות נפט וגז לעידוד היצוא תורמים לרוח גבית לשוק ההון. מנגד מועמדת הדמוקרטיים סגנית הנשיא צפויה לתמוך בהשקעות בתשתית, אנרגיה ירוקה, והקלה על מעמד הפועלים באמצעות העלאת שכר המינימום והטבות לצורך עידוד הצריכה והצמיחה.

אירופה –

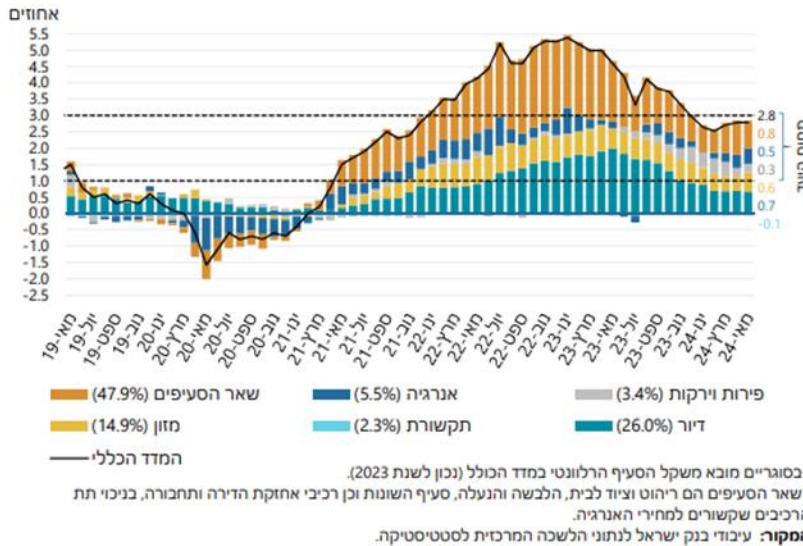
באירופה הבנק המרכזי האירופי ה-ECB הותיר כצפוי את הריבית המוניתרית ברמת 4.25%, כאמור האינפלציה באירופה ממשיכה להתקרב, כאשר מדד המחירים לצרכן לחודש יוני עלה ב-2.5% בהתאם לצפיות עלייה מתונה מן העלייה בחודש הקודם ובטווח יעד האינפלציה של 2%-3%. עם זאת אינפלציית הליבה שווה ברמת 2.9% חודש נוסף ברציפות נתון הגבוה מהצפיות לעלייה של 2.8% בלבד. החשש מהסלמה ביטחונית ועימה לעלייה במחירי האנרגיה מאיים על תווי האינפלציה.

בשבוע החולף התייצב השקל בטווח 3.62-6.64 שקל לדולר, כאשר ברקע הצפי לעסקת חטופים אשר צפויה להתבהר במהלך תחילת החודש הבא. כפי שכתבנו בעבר התקדמות בעסקת החטופים כמו גם בחירת הנשיא טראמפ לקדנציה נוספת צפויים לגרור להיצע מט"ח ועימו להתחזקות בשער השקל לעבר רמת 3.50 שקל לדולר. עם זאת במידה והלחימה בצפון במקביל תתרחב עשוי השקל להפגע עם חידוש יציאת כספי בנקים ומשקיעים ולתמוך בחזרה לסביבת 3.80 שקל לדולר ואף יותר. אי הוודאות תורמת לפוטנציאל התנועה בתחום שערים רחב לאורך ימי הלחימה.

מדד המחירים לצרכן בחודש יוני עלה ב-0.1%, ובמונחים שנתיים עלה המדד ב-2.9% נתון הגבוה מהתחזית לעלייה של 2.8%. הקטגוריות אשר משכו את המדד מעלה היו שירותי דיור 0.6%, מלונות וטיסות 8.7% לחו"ל 1.3%.

תרומת הרכיבים העיקריים של המדד לאינפלציה^{1,2}

איו"ר 3 מאי 2019 עד מאי 2024



החודש בנק ישראל כצפוי הותיר את רמת הריבית המוניטרית ברמת 4.5%, לדברי הנגיד האינפלציה בישראל שוכנת בתוך טווח היעד אולם בטווח העליון. האינפלציה עצמה לדבריו היא תהליך שבפוגע בצמיחה ובכלכלה, לכן ימשיך הבנק במדיניות זו בכדי למתן את האינפלציה. בסביבת הנתונים הנוכחית להערכת הנגיד הפחתה בריבית אינה צפויה לפני הרבעון השני של שנת 2025.

לפי בנק ישראל ברבעון הראשון של 2024 ניכרה התאוששות של התוצר שצמח בחדות ב-3.4% (במונחים רבעוניים). עם זאת התוצר נותר נמוך ב-2.7% מרמתו ברביע השלישי של 2023, שקדם למלחמה. ברבעון השני של 2024 הצביעו האינדיקטורים לפעילות הכלכלית על התמתנות קצב ההתאוששות. ענף הבנייה נפגע באופן משמעותי בעיקר בשל מחסור חמור בעובדים, וכן בשל המגבלות המתמשכות על היצע חומרי הגלם. ענף נוסף שנפגע באופן משמעותי הוא ענף התעופה והתיירות, וזאת בגלל מגבלות היצע לצד ירידה חדה בביקושים.

בצד הפיסקלי, על רקע המלחמה הלך והעמיק לאורך המחצית הגירעון הממשלתי המצטבר ב-12 החודשים האחרונים, וביוני עמד על 7.6 אחוזי תוצר, תוך גידול חד של הוצאות לצד עלייה של ההכנסות ממסים מעבר לצפוי. על פי תחזית חטיבת המחקר, הגירעון השנתי המצטבר אמנם צפוי להוסיף ולעלות בחודשים הקרובים, אך להתכנס בחזרה לעבר 6.6 אחוזי תוצר בסוף שנת 2024, ככל שלא תהיה חריגה מהותית של הוצאות הביטחון.

ממשלת ישראל עוד לא אישרה את תקציב המדינה ממניעים פוליטיים או אחרים, דחיית הדיונים על התקציב, דחיית קיצוצים וניסיון להימנע מהעלאת מיסים בתקציב 2025 עשויים להגדיל משמעותית את הגירעון אל מעבר לתחזיות של משרד האוצר. כעת, לפי משרד האוצר הגירעון המצטבר בחודש יוני גדל ב-0.4% נקודות האחוז ועמד על 7.6%, נתון גבוה מהצפי ומן היעד של הממשלה. שיעור הגידול בהוצאות עלה ב-34.2% וב-9.3% בנטרול הוצאות המלחמה, במקביל שיעור הגידול בהכנסות המדינה על ב-3.3%. עם זאת מכירות משמעותיות בשוק ההייטק עשויות לתמוך בצד הכנסות המדינה ולהקטין את הגירעון, אך אלה לא הכנסות פרמננטיות ואין להסתמך עליהן.

הסדר בטחוני/מדיני בזירה הדרומית צפוי להשפיע במישרין על הזירה הצפונית ולתמוך בתהליך התאוששות בפעילות הכלכלית. ההרעה בנתוני המחקר צפויה לגרור לשינוי במדיניות הממשלה, לתמוך בהעלאת מיסים [מע"מ ועוד] לצד ביטול הטבות. מהלכים אלו ישפיעו על רמת הביקושים וימתנו את תהליך ההתאוששות. העלייה ברמת הסיכון של המשק מיקרת את עלויות המימון וגורעת נתח משמעותי מהתקציב לצורך מימון הגרעון התקציבי. חובות הממשלה צפויים להשפיע לאורך זמן על תקציב המדינה ועל הביקושים המקומיים, כאשר מימון החובות נוגס חלק נכבד מעוגת התקציב.

להערכתנו העלייה בהיקף החשיפה המטבעית של הגופים המוסדיים לצד יציאתם של משקיעים זרים מעלה את הפוטנציאל לתנודות שערים. רגיעה ביטחונית צפויה לדעתנו לתמוך בייסוף השקל לעבר רמת 3.60 ש"דולר ואף פחות ומנגד מערכה בחזית הצפונית, תזניק את הדולר לעבר רמת ה 4 ש"דולר. רכבת ההרים בטווח הקצר עשויה לנוע בטווח 3.55 – 3.82 ש"דולר. כאשר כבר בקרבת רמת 3.78 צפוי היצע מט"ח משמעותי.

לסיכום, כפי שכתבנו בעבר, להערכתנו בטווח הקצר, פוטנציאל התחזקות השקל מוגבל, בין היתר על רקע העובדות ההיסטוריות, כאשר גורמים שהובילו להיחלשות השקל לפני אירועי ה-7 באוקטובר והלחימה שבאה בעקבותם, טרם חלפו ולצידם שוק החשש מהתרחבות הלחימה, חולשת נתוני המחקר והשלכות השינויים בשוקי ההון על פעילות המוסדיים, גורמים אלו עשויים לתמוך בהמשך התנועה בתחום שערים רחב ואף בפיחות מחודש של השקל במסגרת הסלמה ביטחונית בתנועה אל עבר רמת ה 3.80 שקל לדולר (לעבר הרמות ערב 7 באוקטובר) ויותר.

שוק המתכות

מדד ה- LME בבורסת המתכות בלונדון עמד בסיום יום המסחר ב 23.07 ברמת 3,900 נק', ירידה בשיעור של 2.20% לעומת רמות הסגירה של שבוע שעבר.

COPPER - מחיר הנחושת ירד במהלך שבוע המסחר, כאשר בתום יום המסחר של ה- 23.07 עמד המחיר על רמת 9,166 דולר לטון, ירידה בשיעור של 1.50% לעומת הרמה בשבוע שעבר. רמת המלאים עלתה במהלך השבוע, כאשר ב- 23.07 עמדו המלאים על 236,700 טון, עליה בשיעור של כ-2.30% לעומת הרמות בשבוע שעבר.

ZINC - מחיר האבץ ירד במהלך שבוע המסחר, כאשר בתום יום המסחר של ה- 23.07 עמד המחיר על 2,688 דולר לטון, ירידה בשיעור של 3.20% לעומת הרמה בשבוע שעבר. רמת המלאים עלתה במהלך השבוע, כאשר ב- 23.07 עמדו המלאים על 247,425 טון, עליה בשיעור של 3.00% לעומת רמות הסגירה של שבוע שעבר.

NICKEL - מחיר הניקל ירד במהלך שבוע המסחר, כאשר בתום יום המסחר של ה- 23.07 עמד המחיר על 16,021 דולר לטון, ירידה בשיעור של 1.40% לעומת רמות הסגירה של שבוע שעבר. רמת המלאים עלתה במהלך השבוע, כאשר ב- 23.07 עמדו המלאים על רמת 102,960 טון, עליה בשיעור של כ- 0.40% לעומת הרמות בשבוע שעבר.

ALUMINIUM PRIM - מחיר האלומיניום ירד במהלך שבוע המסחר, כאשר בתום יום המסחר של ה- 23.07 עמד על 2,295 דולר לטון, ירידה בשיעור של 2.40%. רמת מלאי האלומיניום ירדה במהלך השבוע, כאשר עמדה ב- 23.07 על 952,225 טון, ירידה בשיעור של 0.802% לעומת רמות הסגירה בשבוע שעבר.

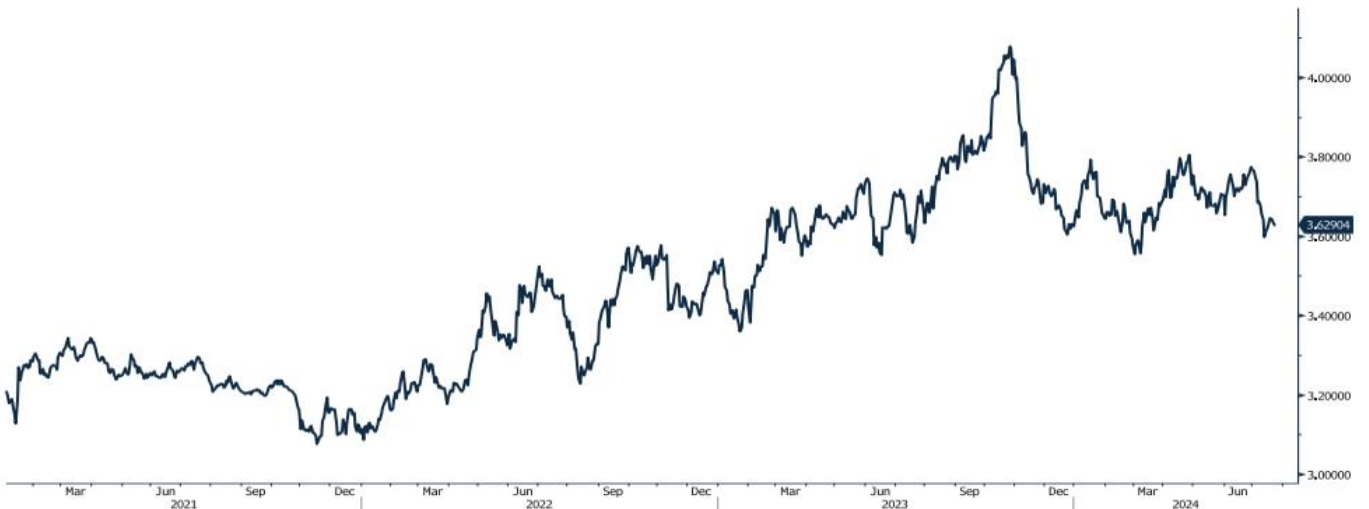
גרף מדד ההובלה הימית BDI

BDIY Index (BDI Baltic Exchange Dry Index)



גרף הדולר/שקל

ILS Currency (Israeli Shekel Spot)



[לפרטים נוספים: צור קשר](#)

אבץ

מצורפים גרפים של אבץ ל-3 חודשים, גרף מדד ה-LME 3 חודשים, סטיות התקן הגלומות של המחיר, רמת מלאי המתכת והפרש בין מחיר לשלושה חודשים לבין מחיר מימוש.



בדיל

מצורפים גרפים של בדיל ל-3 חודשים, גרף מדד ה-LME 3 חודשים, סטיות התקן הגלומות של המחיר, רמת מלאי המתכת והפרש בין מחיר לשלושה חודשים לבין מחיר מימוש.



מקור: Bloomberg

WWW.PRICO.COM
E.Mail: info@prico.com

1 Ben Gurion St., B.S.R. Tower #2 | Bnei Brak 51201 Israel
P.O.Box 6400 Tel-Aviv 61063, Israel

לפרטים נוספים: צור קשר

Tel: 972-3-6167070
fax: 972-3-6167060

ניקל

מצורפים גרפים של ניקל ל-3 חודשים, גרף מדד ה- LME 3 חודשים, סטיות התקן הגלומות של המחיר, רמת מלאי המתכת והפרש בין מחיר לשלושה חודשים לבין מחיר מימוש.



עופרת

מצורפים גרפים של עופרת ל-3 חודשים, גרף מדד ה- LME 3 חודשים, סטיות התקן הגלומות של המחיר, רמת מלאי המתכת והפרש בין מחיר לשלושה חודשים לבין מחיר מימוש.



מקור: Bloomberg

WWW.PRICO.COM
E.Mail: info@prico.com

1 Ben Gurion St., B.S.R. Tower #2 | Bnei Brak 51201 Israel
P.O.Box 6400 Tel-Aviv 61063, Israel

לפרטים נוספים: צור קשר

Tel: 972-3-6167070
fax: 972-3-6167060

אלומיניום (PRIM)

מצורפים גרפים של אלומיניום (PRIM) ל3 חודשים, גרף מדד ה - LME 3 חודשים, סטיות התקן הגלומות של המחיר, רמת מלאי המתכת והפרש בין מחיר לשלושה חודשים לבין מחיר מימוש.



אלומיניום (ALLOY)

מצורפים גרפים של אלומיניום (ALLOY) ל3 חודשים, גרף מדד ה - LME 3 חודשים, סטיות התקן הגלומות של המחיר, רמת מלאי המתכת והפרש בין מחיר לשלושה חודשים לבין מחיר מימוש.



מקור: Bloomberg

[לפרטים נוספים: צור קשר](#)

WWW.PRICO.COM
E.Mail: info@prico.com

1 Ben Gurion St., B.S.R. Tower #2 | Bnei Brak 51201 Israel
P.O.Box 6400 Tel-Aviv 61063, Israel

Tel: 972-3-6167070
fax: 972-3-6167060

קובלט (Cobalt)

מצורפים גרפים של קובלט ל-3 חודשים, גרף מדד ה- LME 3 חודשים, סטיות התקן הגלומות של המחיר, רמת מלאי המתכת והפרש בין מחיר לשלושה חודשים לבין מחיר מימוש.



נחושת

מצורפים גרפים של נחושת ל-3 חודשים, גרף מדד ה- LME 3 חודשים, סטיות התקן הגלומות של המחיר, רמת מלאי המתכת והפרש בין מחיר לשלושה חודשים לבין מחיר מימוש.

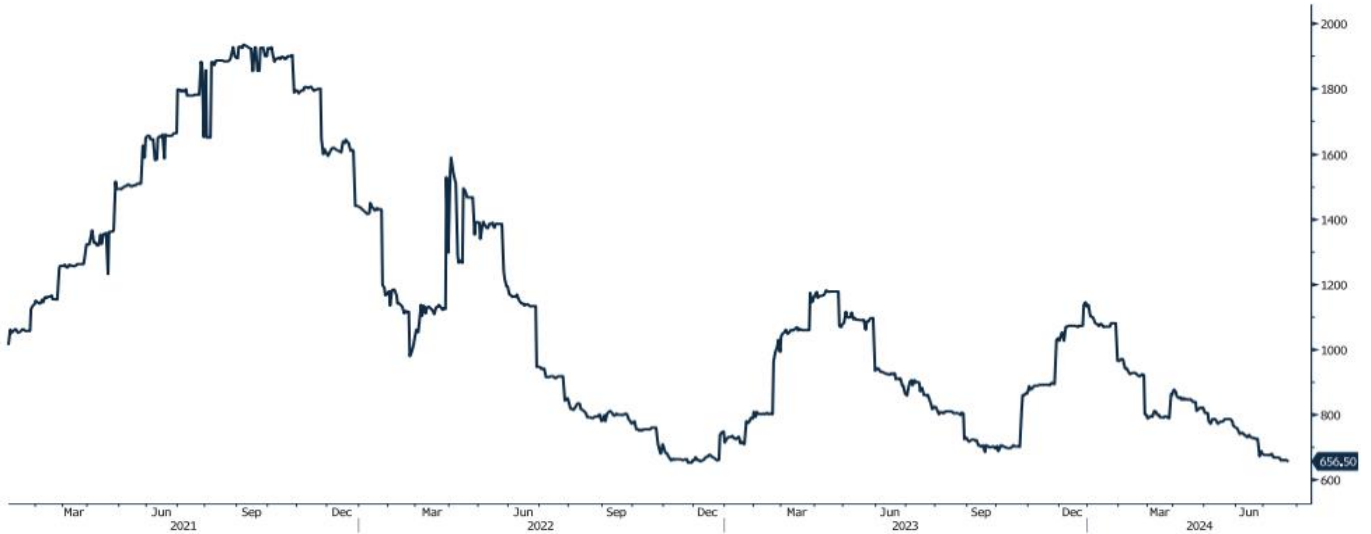


מקור: Bloomberg

[לפרטים נוספים: צור קשר](#)

גרף ה - HOT ROLLED COIL STEEL

HRC1 Comdty (Generic 1st 'HRC' Future)



גרף פלדה מסוג REBAR

JBP1 Comdty (Generic 1st 'JBP' Future)



מקור: Bloomberg

לפרטים נוספים: [צור קשר](#)

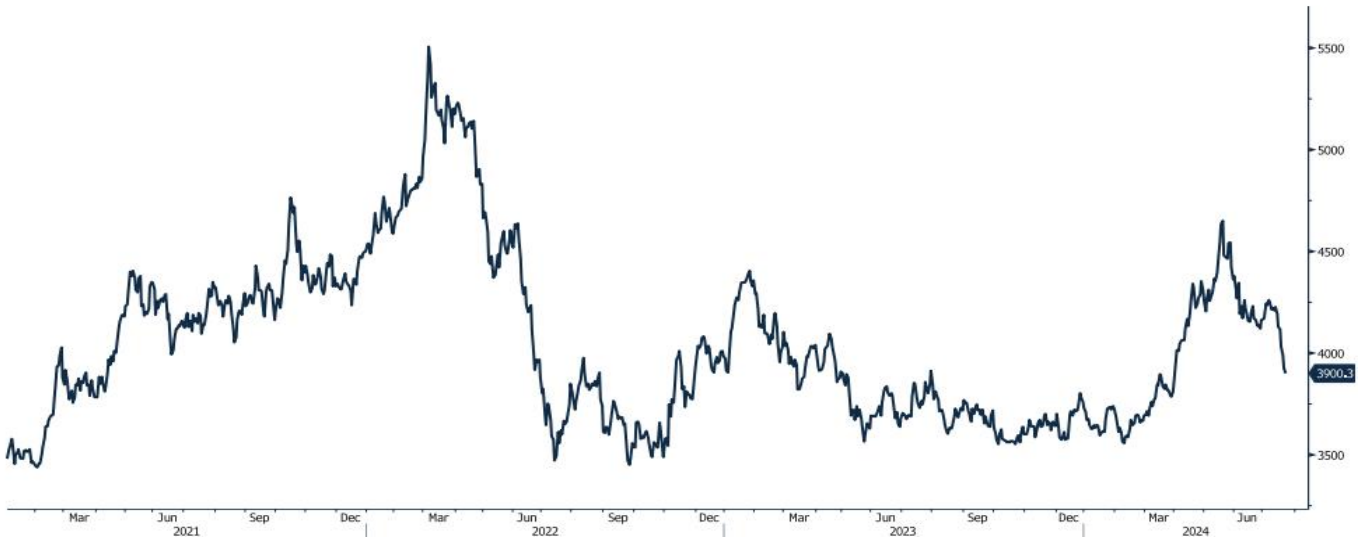
WWW.PRICO.COM
E.Mail: info@prico.com

1 Ben Gurion St., B.S.R. Tower #2 | Bnei Brak 51201 Israel
P.O.Box 6400 Tel-Aviv 61063, Israel

Tel: 972-3-6167070
fax: 972-3-6167060

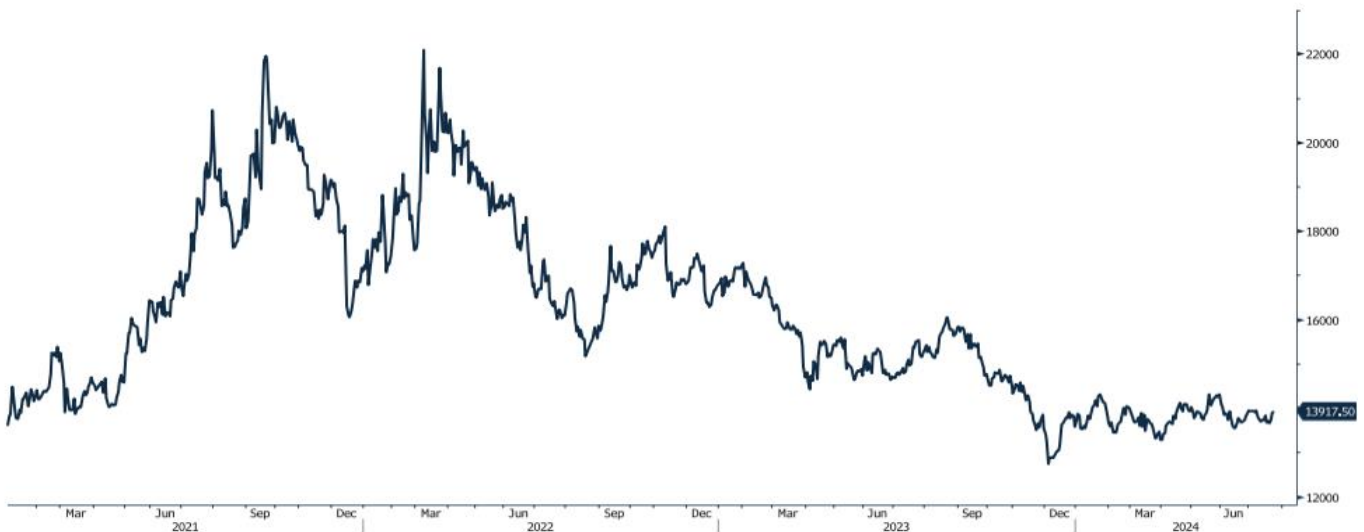
גרף מדד LME INDEX

LMEX Index (London Metal Exchange LME Metals Index)



גרף ה - נירוסטה

ZST1 Comdty (Generic 1st 'ZST' future)



מקור: Bloomberg

[לפרטים נוספים: צור קשר](#)

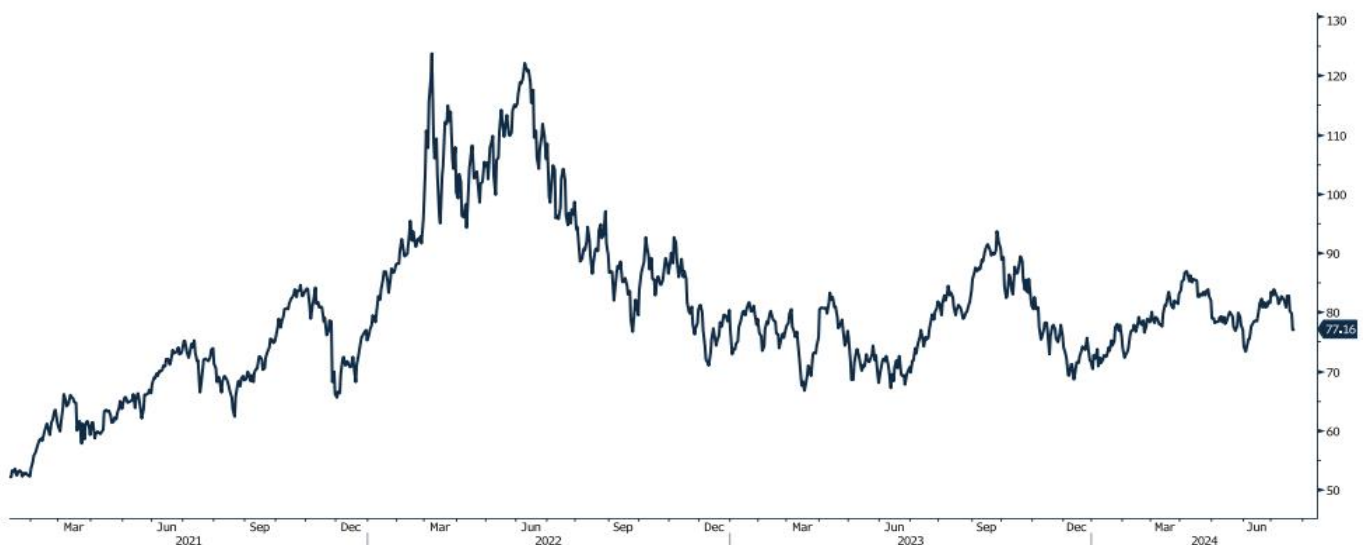
גרף הליתיום

L4CNVHTQ Index (CN Li2CO3 99% DEL)



גרף ה - LIGHT CRUDE

CL1 Comdty (Generic 1st 'CL' Future)



מקור: Bloomberg

לפרטים נוספים: [צור קשר](#)

WWW.PRICO.COM
E.Mail: info@prico.com

1 Ben Gurion St., B.S.R. Tower #2 | Bnei Brak 51201 Israel
P.O.Box 6400 Tel-Aviv 61063, Israel

Tel: 972-3-6167070
fax: 972-3-6167060

אין לראות במידע המופיע בסקירה משום המלצה לביצוע פעולות ו/או ייעוץ השקעות ו/או שיווק השקעות ו/או ייעוץ מכל סוג שהוא. המידע המוצג הינו לידיעה בלבד ואינו מהווה תחליף לייעוץ המתחשב בנתונים ובצרכים המיוחדים של כל אדם. כל העושה במידע הנ"ל שימוש כלשהו - עושה זאת על דעתו בלבד ועל אחריותו הבלעדית. קבוצת פריקו ו/או חברות קשורות ו/או בעלי עניין, ו/או עובדים ו/או נושאי משרה בכל אחד מאלו, עשויים להיות בעלי עניין בניירות הערך והנכסים הפיננסיים המוזכרים באתר.

פרטים והסברים באשר לבחינת החשיפות השונות וכן באשר לאסטרטגיות הניתנות לביצוע על מנת לגדר חשיפות אלו ניתן לקבל בדסק אנליסטים בפריקו.

דבר פרטים נוספים באמור לעיל ניתן לפנות למשרדינו בטלפון : 03-6167070
סקירות שוק ומידע נוסף בנושא מכשירים פיננסיים ניתן למצוא באתר פריקו / <https://www.prico.co.il/>
אין במסמך זה משום הצעה ו/או ייעוץ ו/או המלצה כל שהיא לביצוע ו/או אי ביצוע עסקה כל שהיא למתעניינים, יש לפנות לדסק אנליסטים לקבלת מידע ופרטים נוספים



לגידור חשיפות וביצוע, צרו קשר 03-6167070

No currency is Foreign to us. Prico

<p>שירותים פיננסיים</p> <ul style="list-style-type: none"> - ניתוח חשיפות - הנדסה פיננסית - תכנון ובניית אסטרטגיות - ליווי שוטף - ייעוץ אישי 	<p>Financial Services</p> <ul style="list-style-type: none"> - Financial exposure analysis - financial engineering - Planning and formulation of strategy - Ongoing performance monitoring - Personal consulting
<p>חדר עסקאות</p> <ul style="list-style-type: none"> - ביצוע עסקאות - מטבע חוץ, שקל חדש - שערי ריבית, מדדים - Commodities חומרי גלם - קרנות, ניירות ערך 	<p>Dealing Room</p> <ul style="list-style-type: none"> - Transaction, execution, hedging strategy - Forex, ILS - Interest rates, indices, OTC - Raw materials, commodities - Funds, securities
<p>מחקר ייעוץ ופיתוח</p> <ul style="list-style-type: none"> - ניירות עמדה - עבודות חשיפה - תזרימית ומאזנית - ליווי פרויקטים - חוות דעת - סקירות מקרו כלכליות - ניתוח טכני-גרפי - דיווח תקופתי, יומי - קשר ישיר - קו חם 	<p>R&D, Analyst & Advisory</p> <ul style="list-style-type: none"> - Position papers - Cash flow and balance sheet exposure analysis - Ongoing project measurement - Global market overview - Macroeconomic reviews - Technical analysis - Periodic, daily reports - Direct connection - Hotline
<p>ייעוץ נכסים והשקעות</p> <ul style="list-style-type: none"> - ייעוץ השקעות בארץ ובח"ל - בקרת נכסים והשקעות - שירותים לבנקאות פרטית 	<p>Assets & Investments Advisory</p> <ul style="list-style-type: none"> - Portfolio Advisory in Israel & abroad - Monitoring - private banking services
<p>זירות מידע ומסחר אלקטרוני</p> <p>www.currencygate.com www.prico.com</p>	<p>Online information and trading arenas</p> <p>info@currencygate.com Info@prico.com</p>

אין מטבע שהוא זר עבורנו. פריקו