



# סקירת מחירי מתכות

עבור חברי איגוד תעשיות מתכת, חשמל ותשתית



**PRICO**  
Since 1979



התאחדות  
התעשיינים  
בישראל

קבוצת פריקו - שירותים פיננסיים  
לעסקים בינלאומיים

לפרטים נוספים: [צור קשר](#)

### טבלת מחירים

| שיעור שינוי מתחילת משבר הקורונה | שיעור שינוי מתחילת 2024 | שיעור שינוי שנתי | שיעור שינוי חודשי | שיעור שינוי שבועי | מחיר אחרון |                                 |
|---------------------------------|-------------------------|------------------|-------------------|-------------------|------------|---------------------------------|
| 28.71%                          | -6.54%                  | -15.49%          | -4.21%            | 0.63%             | 2228       | alum prim                       |
| 47.46%                          | 27.19%                  | -5.35%           | 15.04%            | 0.00%             | 2035       | alum allow                      |
| 50.43%                          | -1.80%                  | -10.16%          | -1.97%            | 0.60%             | 8405       | copper                          |
| 18.77%                          | 4.79%                   | 5.47%            | 5.07%             | 3.02%             | 2167.5     | lead                            |
| 29.21%                          | -1.79%                  | -41.99%          | -1.23%            | 0.97%             | 16306      | nickel                          |
| 63.74%                          | 3.24%                   | -11.06%          | 5.52%             | 4.23%             | 26239      | tin                             |
| 16.70%                          | -4.91%                  | -24.26%          | -2.68%            | -0.84%            | 2519.5     | zinc                            |
| 40.23%                          | 1.55%                   | -10.43%          | 2.01%             | 1.75%             | 610        | lme steel rebar                 |
| -11.92%                         | -0.09%                  | -40.93%          | -0.09%            | -0.02%            | 29135      | cobalt                          |
| 84.48%                          | 5.73%                   | 49.86%           | -0.37%            | -0.28%            | 1070       | U.S. Midwest domestic Steel HRC |
| 16.46%                          | 1.48%                   | -8.03%           | 2.14%             | -0.09%            | 573        | Steel HRC FOB China             |

המחירים במונחי דולר לטון

### טבלת מלאים

| שיעור שינוי מתחילת 2024 | שיעור שינוי שנתי | שיעור שינוי חודשי | שיעור שינוי שבועי | מלאי אחרון במונחי טון |   |
|-------------------------|------------------|-------------------|-------------------|-----------------------|---|
| -0.13%                  | 45.85%           | 7.80%             | -1.83%            | 548325                | alum prim                                       |
| -3.23%                  | -6.25%           | -3.23%            | -3.23%            | 1800                  | alum allow                                      |
| -4.62%                  | 103.80%          | -4.26%            | 3.13%             | 159575                | copper  |
| -18.68%                 | 444.94%          | -14.26%           | -5.18%            | 110350                | lead  |
| 8.40%                   | 36.59%           | 23.87%            | 0.62%             | 69438                 | nickel  |
| -13.53%                 | 125.64%          | -14.31%           | -5.00%            | 6645                  | tin   |
| -12.11%                 | 960.94%          | -13.79%           | -4.68%            | 197600                | zinc  |
| 15.09%                  | -18.02%          | 20.67%            | 3.51%             | 423.48                | steelhome China rebar                           |
| 2.76%                   | -19.95%          | -6.94%            | -0.67%            | 213.61                | Steelhome China Hot Rolled Coil Total Inventory |
| 0.00%                   | -42.14%          | 0.00%             | 0.00%             | 92                    | cobalt  |

### שערי דלקים ומטבעות נבחרים

| שיעור שינוי מתחילת משבר הקורונה | שיעור שינוי מתחילת 2024 | שיעור שינוי שנתי | שיעור שינוי חודשי | שיעור שינוי שבועי | מחיר אחרון |             |
|---------------------------------|-------------------------|------------------|-------------------|-------------------|------------|-------------|
| 36.44%                          | 3.23%                   | -7.66%           | 0.58%             | 2.12%             | 79.53      | brent crude |
| 42.64%                          | 3.80%                   | -7.19%           | 1.10%             | 2.49%             | 74.34      | light crude |
| 9.06%                           | 3.71%                   | 11.94%           | 4.33%             | -0.83%            | 3.7599     | usdils      |
| 7.32%                           | 2.18%                   | 11.64%           | 2.69%             | -1.00%            | 4.0818     | eurils      |

במהלך השבוע החולף, המסחר בשווקים הפיננסיים הגלובליים התנהל במגמה חיובית. בתום יום המסחר של ה- 23.01 מדד הדאו ג'ונס עמד ברמת 37,905 נק', עליה בשיעור של 0.10% לעומת רמות הסגירה של שבוע שעבר, מדד הנאסד"ק 100 נסחר ברמת 17,404 נק', עליה בשיעור של 0.50% לעומת רמות הסגירה של שבוע שעבר, מדד ה- S&P 500 סגר ברמת 4,865 נק', עליה בשיעור של 0.50% לעומת רמות הסגירה של שבוע שעבר. מדד הפוטסי 100 האנגלי נסחר ברמת 7,485 נק', עליה בשיעור של 0.30% לעומת שבוע שעבר, מדד הדאקס הגרמני נסחר ברמה של 16,627 נק', עליה בשיעור של 0.40% לעומת שבוע שעבר.

### ארצות הברית –

עונת הדוחות הכספיים עד כה היטיבה עם השווקים הפיננסיים, אשר נסחרים ברמתם הגבוהה בכל הזמנים. השבוע חברות הטכנולוגיה צפויות לפרסם את דוחותיהן, במקביל ביום שישי צפוי להתפרסם מדד האינפלציה PCE (Personal Consumption Expenditures Price Index), מדד אליו הבנק המרכזי האמריקאי ה-FED מתייחס ברצינות רבה בבחינת רמת המחירים והשפעת המחירים על הוצאות והכנסות הצרכנים. התשואות על אגרות החוב של הממשל האמריקאי ל-10 שנים שמרו על רמתן הגבוהה ברמת 4.15%.

כפי שכתבנו בעבר להערכתנו, התרחבות המערכה הצבאית בישראל לזירות נוספות, עשויה לפגוע בשרשרות האספקה כפי שבא לידי ביטוי עם תקיפות החות'ים איום הצפוי להיות מאתגר בקרוב עם התרחבות פעילות כוח המשימה הימי לביטחון השייט בים האדום ובמרחב ים סוף. במחירי השילוח הימי ובמיוחד בשוק האנרגיה, עליית מחירים צפויה להאיץ מחדש את האינפלציה ובכך לפגוע במאמצי הבנקים המרכזיים במלחמתם להפחתת האינפלציה. התרחבות התקיפות של הקואליציה כנגד תימן גררה עליות במחירי האנרגיה והתייצבות מעל לרמת 75 דולר לחבית מסוג WTI, ו-79 דולר לחבית מסוג BRENT מאגן האוקיינוס האטלנטי.

### אירופה –

הבנק המרכזי האירופי ה-ECB, צפוי להותיר את ריבית המוניטרית ברמתה הנוכחית 4.5%, ואף לאות שברבעון הראשון 2024 הריבית לא תופחת. על פי תחזית מחלקת המחקר של ה-ECB האינפלציה צפויה לרדת בהדרגה במהלך השנה הבאה עד שתגיע ליעד של 2% בשנת 2025. לפי תחזית מחלקת המחקר האינפלציה הממוצעת בסוף 2023 תשכון ברמת 5.4%, 2.7% ב-2024, 2.1% ב-2025. לעומת התחזית באשר להחלטת הריבית האחרונה הרי שתחזית האינפלציה ל-2023 ול-2024 עודכנה כלפי מטה.

להערכתנו נתוני מקרו חלשים בגרמניה וחולשת שוק הרכב האירופי עם המעבר ליצור בסין ופעילות ערה בתחום הסוללות שאינן בעלות ערך מוסף גבוה באירופה תומכים בצורך לעודד את הפעילות הכלכלית באירופה. לדעתנו גובר הסיכוי כי צעדים לעידוד הפעילות הכלכלית באירופה יתמכו בלחץ גובר להפחית את ריבית האירו כבר ברבעון השני ולקראת הקיץ ובחישוב שנתי יתמוך בצעדים להפחית את הריבית במצטבר בכ 1%.

| 10Y BOND YIELDS |         |        |
|-----------------|---------|--------|
| 10Y BUND        | 2.3450% | 0.0100 |
| 10Y FRANCE      | 2.8450% | 0.0120 |
| 10Y SPANISH     | 3.272%  | 0.014  |
| 10Y ITALIAN     | 3.9240% | 0.0300 |



### לפרטים נוספים: צור קשר

### ישראל –

היחלשות השקל נבלמה בשבוע החולף עם הדיבורים על הפסקת אש לתקופה של כמה חודשים, השקל התחזק 2% הגיע לעבר רמת 3.70 שקל לדולר. להערכתנו, התרחבות פער הריביות, הגירעון הגבוה, והחשש מפגיעה בדירוג האשראי של ישראל, תורמים לפעילותם של הזרים המצמצמים את החשיפה לשקל, ויתרמו לחולשת השקל בטווח הקצר.

מדד המחירים לצרכן לחודש דצמבר ירד ב-0.1%, ובחשוב שנתי עלה המדד ב-3%. חשוב לציין שמדד זה מוטה בעקבות ירידות משמעותיות במחירי המלונאות, הלבשה, הנעלה ורכבים יד שנייה. נתוני האינפלציה כעת קרובים לטווח היעד של בנק ישראל 2%-3% נתונים המאפשרים בהמשך הורדת ריבית נוספת של בנק ישראל בכדי לעודד פעילות כלכלית.

יתרות מטבע החוץ הסתכמו בסוף החודש דצמבר 23 בסך 204,637 מיליוני דולרים, גידול של 6,468 מיליוני דולרים. כלומר לא התקבלו סמנים לפעילות משמעותית של בנק ישראל בשוק מטבע החוץ בחודש זה.

החשש כי תנודות בשוק המניות כתוצאה משינוי ברף הציפיות להורדת ריבית הדולר יטלטלו את שוק המט"ח המקומי כאשר המוסדיים יידרשו להתאים את היקף החשיפה המטבעית לשווי ההחזקות.

הערכתנו לא השתנתה, כאשר לדעתנו בהינתן מלחמה מוגבלת הרי שפוטנציאל הטווח הקצר מאפשר תנועה בתחום שערים רחב. עם זאת כפי שכתבנו בעבר, להערכתנו פוטנציאל התחזקות השקל מוגבל, הגורמים אשר הובילו להיחלשות השקל לפני אירועי ה-7 באוקטובר והלחימה שבאה בעקבותם, טרם חלפו ולצידם שוכן החשש מהתרחבות הלחימה, גורמים אלו עשויים לתמוך בהמשך התנועה בתחום שערים רחב ואף בפיחות מחודש של השקל אל עבר רמת ה 3.83 שקל לדולר (הרמה ערב 7 באוקטובר) ויותר.

"רכבת ההרים" בשערי החליפין עשויה להמשך, להערכתנו השקל עשוי להיסחר בטווח הבינוני (חודשים הקרובים) בתחום שערים רחב של 3.54-4.12 שקל לדולר. להערכתנו לאור ההשלכות החמורות הטמונות בפיחות מהיר על רמות המחירים והאינפלציה (באמצעות מנגנון התמסורת), בנק ישראל צפוי להמשיך לפעול למיתון עודפי ביקוש חריגים למט"ח.

### תמונה מקומית - מקרו כלכלית

חטיבת המחקר של בנק ישראל הפחיתה את תחזית הצמיחה, להערכתה התוצר יצמח ב-2% בלבד בכל אחת מהשנים 2023 ו-2024. התחזית הפסימית מאופיינת ברמה גבוהה במיוחד של אי ודאות וכוללת הערכה כי הוצאות הממשלה בגין המלחמה יסתכמו בכ-160 מיליארדי ש"ח. יחס החוב לתוצר בשנים 2023 ו-2024 צפוי לעמוד על כ-63% וכ-66% בהתאמה, הרעה משמעותית מנתוני 2023 של טרום המלחמה. הערכת הוצאה נתפסת כמקלה לעומת הערכות בקרב גופים פיננסיים הצופיים לעלויות של כ 190 מיליארד ש"ח.

### לפרטים נוספים: צור קשר



### שוק המתכות

מדד ה-LME בבורסת המתכות בלונדון עמד בסיום יום המסחר ב 23.01 ברמת 3,671 נק', עליה בשיעור של 1.50% לעומת רמות הסגירה של שבוע שעבר.

**COPPER** - מחיר הנחושת עלה במהלך שבוע המסחר, כאשר בתום יום המסחר של ה- 23.01 עמד המחיר על רמת 8,405 דולר לטון, עליה בשיעור של 0.60% לעומת הרמה בשבוע שעבר. רמת המלאים עלתה במהלך השבוע, כאשר ב- 23.01 עמדו המלאים על 159,575 טון, עליה בשיעור של כ-1.10% לעומת הרמות בשבוע שעבר.

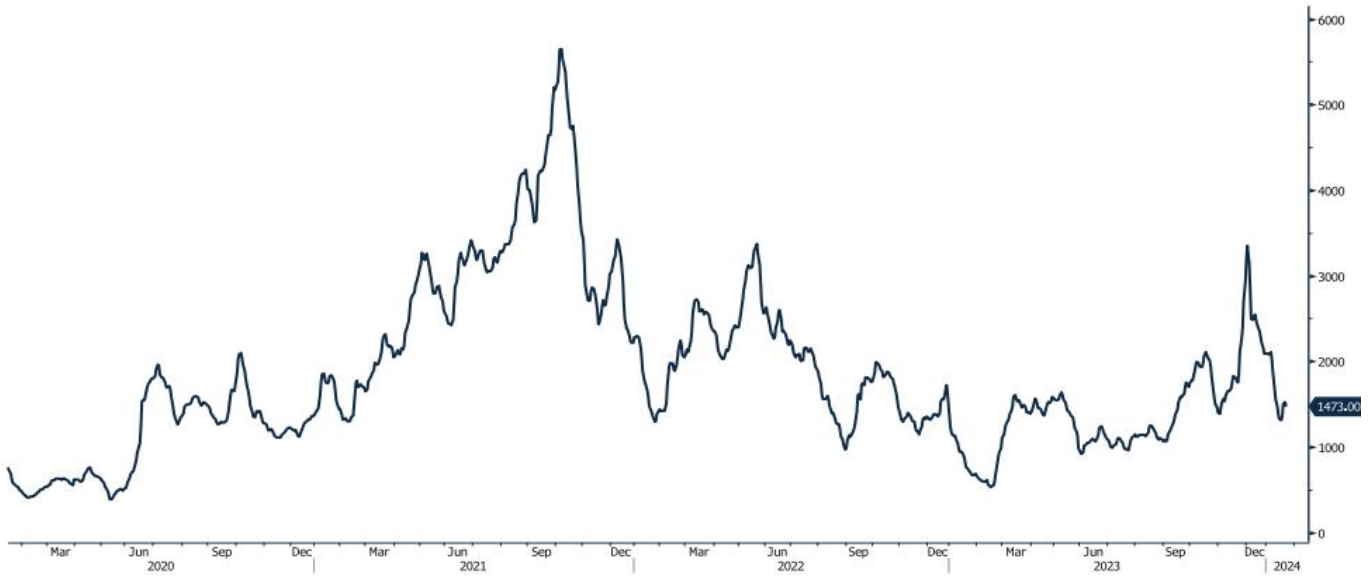
**ZINC** - מחיר האבץ עלה במהלך שבוע המסחר, כאשר בתום יום המסחר של ה- 23.01 עמד המחיר על 2,519 דולר לטון, עליה בשיעור של 2.30% לעומת הרמה בשבוע שעבר. רמת המלאים ירדה במהלך השבוע, כאשר ב- 23.01 עמדו המלאים על 197,600 טון, ירידה בשיעור של 2.20% לעומת הרמות בשבוע שעבר.

**NICKEL** - מחיר הניקל עלה במהלך שבוע המסחר, כאשר בתום יום המסחר של ה- 23.01 עמד המחיר על 16,306 דולר לטון, עליה בשיעור של 1.70% לעומת רמות הסגירה של שבוע שעבר. רמת המלאים ירדה במהלך השבוע, כאשר ב- 23.01 עמדו המלאים על רמת 69,438 טון, ירידה בשיעור של כ- 0.20% לעומת הרמות בשבוע שעבר.

**ALUMINIUM PRIM** - מחיר האלומיניום עלה במהלך שבוע המסחר, כאשר בתום יום המסחר של ה- 23.01 עמד על 2,228 דולר לטון, עליה בשיעור של 2.90% לעומת שבוע שעבר. רמת מלאי האלומיניום עמדה ב- 23.01 על רמת 548,325 טון, ירידה בשיעור של 1.20% לעומת רמות הסגירה בשבוע שעבר.

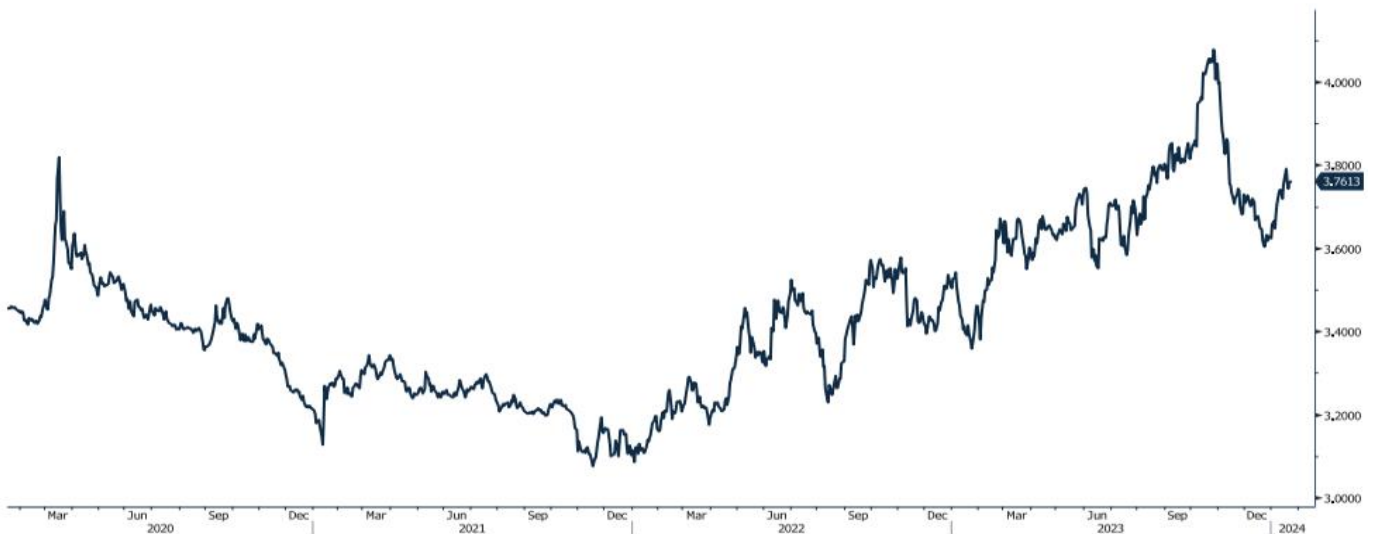
## גרף מדד ההובלה הימית BDI

BDIY Index (BDI Baltic Exchange Dry Index)



## גרף הדולר/שקל

ILS Curncy (Israeli Shekel Spot)



[לפרטים נוספים: צור קשר](#)

### אבץ

מצורפים גרפים של אבץ ל3 חודשים, גרף מדד ה - LME 3 חודשים, סטיות התקן הגלומות של המחיר, רמת מלאי המתכת והפרש בין מחיר לשלושה חודשים לבין מחיר מימוש.



### בדיל

מצורפים גרפים של בדיל ל3 חודשים, גרף מדד ה - LME 3 חודשים, סטיות התקן הגלומות של המחיר, רמת מלאי המתכת והפרש בין מחיר לשלושה חודשים לבין מחיר מימוש.



#### מקור: Bloomberg

WWW.PRICO.COM  
E.Mail: info@prico.com

1 Ben Gurion St., B.S.R. Tower #2 | Bnei Brak 51201 Israel  
P.O.Box 6400 Tel-Aviv 61063, Israel

#### לפרטים נוספים: צור קשר

Tel: 972-3-6167070  
fax: 972-3-6167060



### ניקל

מצורפים גרפים של ניקל ל3 חודשים, גרף מדד ה- LME 3 חודשים, סטיות התקן הגלומות של המחיר, רמת מלאי המתכת והפרש בין מחיר לשלושה חודשים לבין מחיר מימוש.



### עופרת

מצורפים גרפים של עופרת ל3 חודשים, גרף מדד ה- LME 3 חודשים, סטיות התקן הגלומות של המחיר, רמת מלאי המתכת והפרש בין מחיר לשלושה חודשים לבין מחיר מימוש.



מקור: Bloomberg

[לפרטים נוספים: צור קשר](#)

WWW.PRICO.COM  
E.Mail: info@prico.com

1 Ben Gurion St., B.S.R. Tower #2 | Bnei Brak 51201 Israel  
P.O.Box 6400 Tel-Aviv 61063, Israel

Tel: 972-3-6167070  
fax: 972-3-6167060



### אלומיניום (PRIM)

מצורפים גרפים של אלומיניום (PRIM) ל-3 חודשים, גרף מדד ה- LME 3 חודשים, סטיות התקן הגלומות של המחיר, רמת מלאי המתכת והפרש בין מחיר לשלושה חודשים לבין מחיר מימוש.



### אלומיניום (ALLOY)

מצורפים גרפים של אלומיניום (ALLOY) ל-3 חודשים, גרף מדד ה- LME 3 חודשים, סטיות התקן הגלומות של המחיר, רמת מלאי המתכת והפרש בין מחיר לשלושה חודשים לבין מחיר מימוש.



מקור: Bloomberg

לפרטים נוספים: [צור קשר](#)

### קובלט (Cobalt)

מצורפים גרפים של קובלט ל-3 חודשים, גרף מדד ה-LME 3 חודשים, סטיות התקן הגלומות של המחיר, רמת מלאי המתכת והפרש בין מחיר לשלושה חודשים לבין מחיר מימוש.



### נחושת

מצורפים גרפים של נחושת ל-3 חודשים, גרף מדד ה-LME 3 חודשים, סטיות התקן הגלומות של המחיר, רמת מלאי המתכת והפרש בין מחיר לשלושה חודשים לבין מחיר מימוש.



מקור: Bloomberg

[לפרטים נוספים: צור קשר](#)

## גרף ה - HOT ROLLED COIL STEEL

HRC1 Comdty (Generic 1st 'HRC' Future)



## גרף פלדה מסוג REBAR

JBP1 Comdty (Generic 1st 'JBP' Future)



מקור: Bloomberg

לפרטים נוספים: צור קשר

WWW.PRICO.COM  
E.Mail: info@prico.com

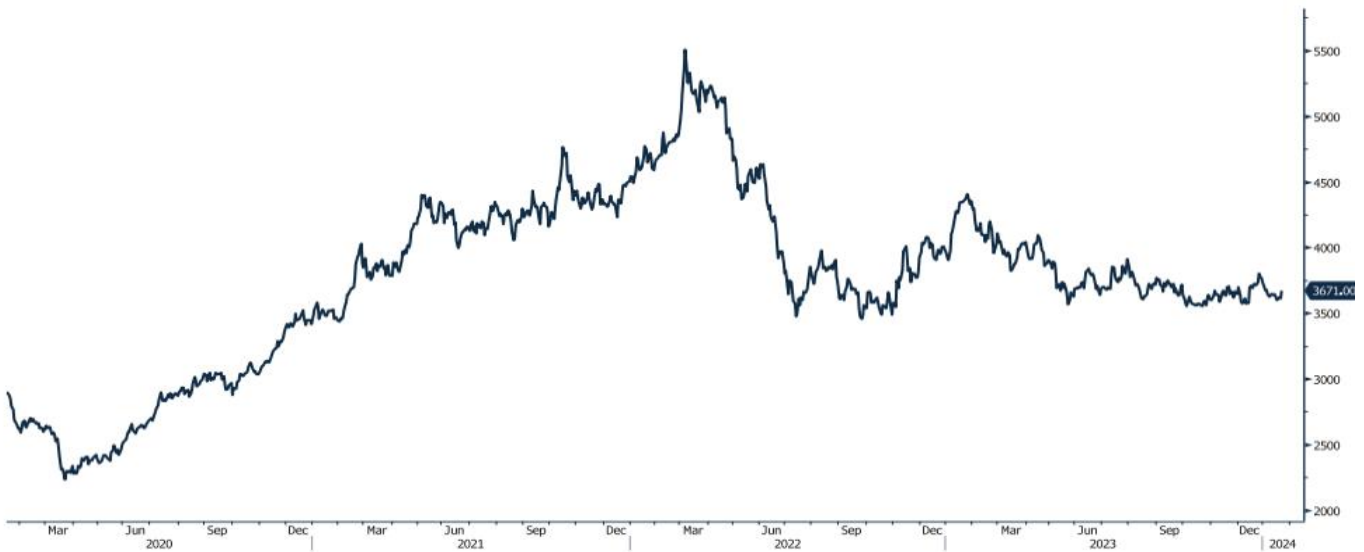
1 Ben Gurion St., B.S.R. Tower #2 | Bnei Brak 51201 Israel  
P.O.Box 6400 Tel-Aviv 61063, Israel

Tel: 972-3-6167070  
fax: 972-3-6167060



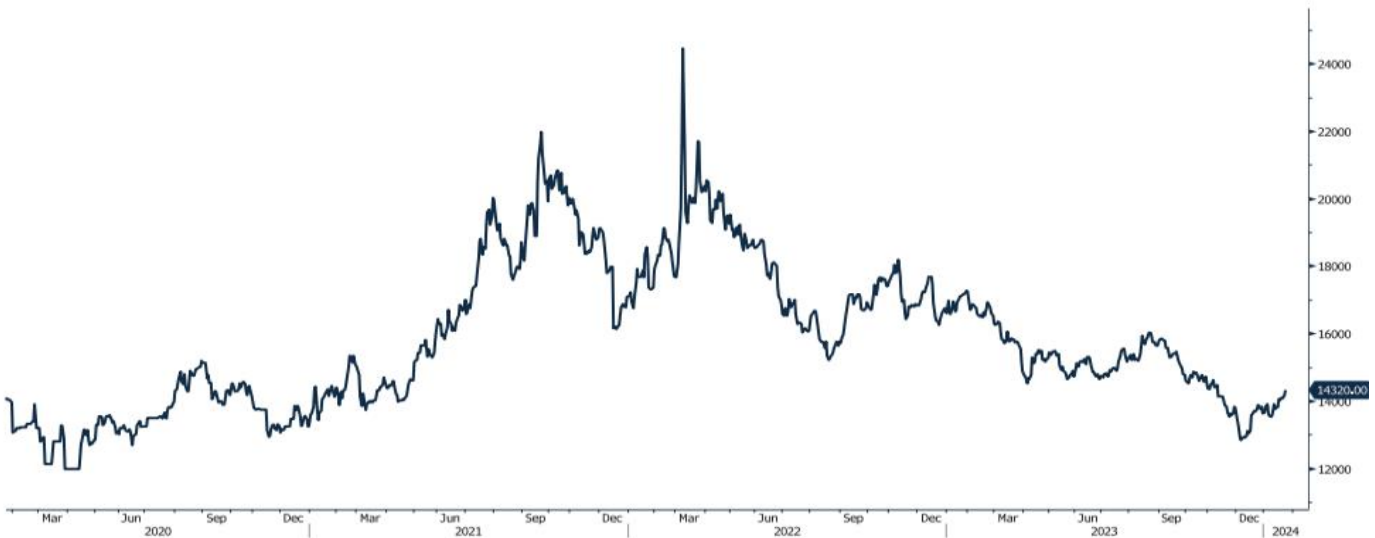
## גרף מדד LME INDEX

LME Index (London Metal Exchange LME Metals Index)



## גרף ה - נירוסטה

ZST1 Comdty (Generic 1st 'ZST' future)



מקור: Bloomberg

[לפרטים נוספים: צור קשר](#)

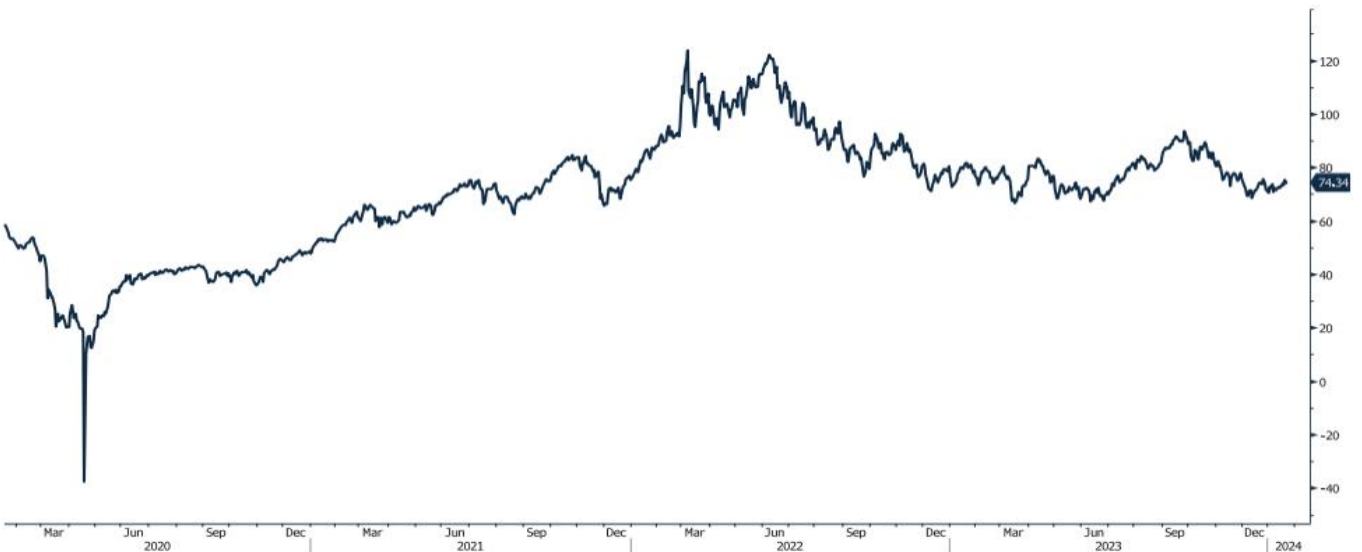
## גרף הליתיום

L4CNVHTQ Index (CN Li2CO3 99% DEL)



## גרף ה - LIGHT CRUDE

CL1 Comdty (Generic 1st 'CL' Future)



מקור: Bloomberg

לפרטים נוספים: צור קשר

WWW.PRICO.COM  
E.Mail: info@prico.com

1 Ben Gurion St., B.S.R. Tower #2 | Bnei Brak 51201 Israel  
P.O.Box 6400 Tel-Aviv 61063, Israel

Tel: 972-3-6167070  
fax: 972-3-6167060

אין לראות במידע המופיע בסקירה משום המלצה לביצוע פעולות ו/או ייעוץ השקעות ו/או שיווק השקעות ו/או ייעוץ מכל סוג שהוא. המידע המוצג הינו לידיעה בלבד ואינו מהווה תחליף לייעוץ המתחשב בנתונים ובצרכים המיוחדים של כל אדם. כל העושה במידע הנ"ל שימוש כלשהו - עושה זאת על דעתו בלבד ועל אחריותו הבלעדית. קבוצת פריקו ו/או חברות קשורות ו/או בעלי עניין, ו/או עובדים ו/או נושאי משרה בכל אחד מאלו, עשויים להיות בעלי עניין בניירות הערך והנכסים הפיננסיים המוזכרים באתר.

פרטים והסברים באשר לבחינת החשיפות השונות וכן באשר לאסטרטגיות הניתנות לביצוע על מנת לגדר חשיפות אלו ניתן לקבל בדסק אנליסטים בפריקו.

**דבר פרטים נוספים באמור לעיל ניתן לפנות למשרדינו בטלפון : 03-6167070**  
**סקירות שוק ומידע נוסף בנושא מכשירים פיננסיים ניתן למצוא באתר פריקו / <https://www.prico.co.il/>**  
**אין במסמך זה משום הצעה ו/או ייעוץ ו/או המלצה כל שהיא לביצוע ו/או אי ביצוע עסקה כל שהיא למתעניינים, יש לפנות לדסק אנליסטים לקבלת מידע ופרטים נוספים**



**גידור חשיפות וביצוע, צרו קשר 03-6167070**

*No currency is Foreign to us. Prico*

|   |   |
|---|---|
| <p><b>שירותים פיננסיים</b></p> <ul style="list-style-type: none"> <li>- ניתוח חשיפות</li> <li>- הנדסה פיננסית</li> <li>- תכנון ובניית אסטרטגיות</li> <li>- ליווי שוטף</li> <li>- ייעוץ אישי</li> </ul>  | <p><b>Financial Services</b></p> <ul style="list-style-type: none"> <li>- Financial exposure analysis</li> <li>- financial engineering</li> <li>- Planning and formulation of strategy</li> <li>- Ongoing performance monitoring</li> <li>- Personal consulting</li> </ul>  |
| <p><b>חדר עסקאות</b></p> <ul style="list-style-type: none"> <li>- ביצוע עסקאות</li> <li>- מטבע חוץ, שקל חדש</li> <li>- שערי ריבית, מדדים</li> <li>- Commodities חומרי גלם</li> <li>- קרנות, ניירות ערך</li> </ul>   | <p><b>Dealing Room</b></p> <ul style="list-style-type: none"> <li>- Transaction, execution, hedging strategy</li> <li>- Forex, ILS</li> <li>- Interest rates, indices, OTC</li> <li>- Raw materials, commodities</li> <li>- Funds, securities</li> </ul>  |
| <p><b>מחקר ייעוץ ופיתוח</b></p> <ul style="list-style-type: none"> <li>- ניירות עמדה</li> <li>- עבודות חשיפה</li> <li>- תזרימית ומאזנית</li> <li>- ליווי פרויקטים</li> <li>- חוות דעת</li> <li>- סקירות מקרו כלכליות</li> <li>- ניתוח טכני-גרפי</li> <li>- דיווח תקופתי, יומי</li> <li>- קשר ישיר</li> <li>- קו חם</li> </ul> | <p><b>R&amp;D, Analyst &amp; Advisory</b></p> <ul style="list-style-type: none"> <li>- Position papers</li> <li>- Cash flow and balance sheet exposure analysis</li> <li>- Ongoing project measurement</li> <li>- Global market overview</li> <li>- Macroeconomic reviews</li> <li>- Technical analysis</li> <li>- Periodic, daily reports</li> <li>- Direct connection</li> <li>- Hotline</li> </ul> |
| <p><b>ייעוץ נכסים והשקעות</b></p> <ul style="list-style-type: none"> <li>- ייעוץ השקעות בארץ ובח"ל</li> <li>- בקרת נכסים והשקעות</li> <li>- שירותים לבנקאות פרטית</li> </ul>  | <p><b>Assets &amp; Investments Advisory</b></p> <ul style="list-style-type: none"> <li>- Portfolio Advisory in Israel &amp; abroad</li> <li>- Monitoring</li> <li>- private banking services</li> </ul>   |
| <p><b>זירות מידע ומסחר אלקטרוני</b></p> <p><a href="http://www.currencygate.com">www.currencygate.com</a><br/> <a href="http://www.prico.com">www.prico.com</a></p>   | <p><b>Online information and trading arenas</b></p> <p><a href="mailto:info@currencygate.com">info@currencygate.com</a><br/> <a href="mailto:Info@prico.com">Info@prico.com</a></p>   |

**אין מטבע שהוא זר עבורנו. פריקו**