



סקירת מחירי מתכות

עבור חברי איגוד תעשיות מתכת, חשמל ותשתית



PRICO
Since 1979

התאחדות
התעשייתיים
בישראל



קבוצת פריקו - שירותים פיננסיים
לעסקים בינלאומיים

לפרטים נוספים: [צור קשר](#)

טבלת מחירים

שיעור שינוי מתחילת משבר הקורונה	שיעור שינוי מתחילת 2024	שיעור שינוי שנתי	שיעור שינוי חודשי	שיעור שינוי שבועי	מחיר אחרון	
44.54%	4.95%	17.08%	6.40%	7.29%	2502	alum prim
71.74%	48.13%	43.64%	-7.42%	0.00%	2370	alum allow
64.72%	7.54%	11.69%	-1.14%	2.74%	9204	copper
12.52%	-0.73%	-4.47%	-3.50%	3.17%	2053.5	lead
34.98%	2.60%	-15.38%	4.79%	4.37%	17035	nickel
101.41%	27.00%	27.78%	3.95%	3.45%	32276	tin
27.87%	3.30%	19.00%	0.39%	4.08%	2805	zinc
30.92%	-5.20%	1.24%	-0.96%	-0.35%	569.5	lme steel rebar
-24.66%	-14.54%	-25.62%	-6.32%	-6.01%	24900	cobalt
14.14%	-41.67%	-17.97%	0.76%	-2.07%	662	U.S. Midwest domestic Steel HRC
-5.08%	-17.29%	-15.17%	-7.43%	-2.10%	467	Steel HRC FOB China

המחירים במונחי דולר לטון

טבלת מלאים

שיעור שינוי מתחילת 2024	שיעור שינוי שנתי	שיעור שינוי חודשי	שיעור שינוי שבועי	מלאי אחרון במונחי טון	
60.54%	82.29%	-8.19%	-2.05%	881450	alum prim
-13.98%	-16.67%	-2.44%	0.00%	1600	alum allow
91.30%	247.13%	38.30%	4.72%	320050	copper
40.83%	238.53%	-8.19%	-7.76%	191100	lead
78.07%	207.97%	11.24%	0.31%	114066	nickel
-46.00%	-31.86%	-8.99%	-8.29%	4150	tin
15.11%	77.29%	7.71%	-1.65%	258800	zinc
48.36%	-4.59%	-7.49%	-4.05%	545.89	steelhome China rebar
77.35%	18.75%	13.38%	3.19%	368.66	Steelhome China Hot Rolled Coil Total Inventory
25.00%	23.66%	0.00%	0.00%	115	cobalt

שערי דלקים ומטבעות נבחרים

שיעור שינוי מתחילת משבר הקורונה	שיעור שינוי מתחילת 2024	שיעור שינוי שנתי	שיעור שינוי חודשי	שיעור שינוי שבועי	מחיר אחרון	
32.24%	0.05%	-8.74%	-6.72%	-3.36%	77.08	brent crude
40.07%	1.93%	-9.53%	-8.86%	-5.13%	73.03	light crude
6.98%	1.73%	-2.32%	1.41%	-0.67%	3.6916	usdils
7.86%	2.69%	-0.25%	3.70%	0.28%	4.1023	eurils

במהלך השבוע החולף, אי הוודאות והחשש מהסלמה ביטחונית גררו להתחזקות הדולר אל מעל לרמת 3.71 נגד לידולר. בשווקים הפיננסיים הגלובליים המסחר התנהל במגמה חיובית. בתום יום המסחר של ה- 20.08 מדד הדאו ג'ונס עמד ברמת 40,835 נק', עליה בשיעור של 2.69% לעומת רמות הסגירה של שבוע שעבר, מדד הנאסד"ק 100 נסחר ברמת 19,719 נק', עליה בשיעור של 3.75% לעומת רמות הסגירה של שבוע שעבר, מדד ה-S&P 500 סגר ברמת 5,597 נק', עליה בשיעור של 2.99% לעומת רמות הסגירה של שבוע שעבר. מדד הפוטסי 100 האנגלי נסחר ברמת 8,273 נק', עליה בשיעור של 0.46% לעומת רמות הסגירה של שבוע שעבר, מדד הדאקס הגרמני נסחר ברמה של 18,357 נק', עליה בשיעור של 3.06% לעומת רמות הסגירה של שבוע שעבר.

ארצות הברית –

לאחר פרסום נתוני האינפלציה הנמוכים, התפרסם מדד המכירות הקמעונאיות אשר הראה על עלייה של 1% בחודש יולי נתון גבוה משמעותית מתחזית של 0.3% והגבוה ביותר ממתחילת 2023. בעקבות נתון זה ירדו משמעותית החששות ממיתון אשר שלטו בשווקים לפני כשבועיים. כאמור האינפלציה שוהה ברמת 0.1% ובמונחים שנתיים 2.9%, נתונים אשר מאפשרים את הורדת ריבית הדולר בפגישת ועדת השוק הפתוח FOMC ב-17-18 לחודש ספטמבר.



עם זאת נתון חשוב אשר פורסם ב-21.8 עידכן את נתוני התעסוקה שנה אחורה על ידי הלשכה המרכזית לסטטיסטיקה האמריקאית, המדד אשר עידכן את מס' המשרות (881K) אשר נפתחו על ידי השוק הפרטי והציבורי ללא חקלאות, כצפוי הנתונים עודכנו מטה ומאותתים על האטה בפעילות עם הירידה לרמת שפל שלא נראתה מאז 2009. הערכה כעת כי חולשת נתוני התעסוקה יעודדו מהלכים מרחיבים בקצב ובשיעור הפחתת הריבית כאשר 35% מהאנליסטים צופים הפחתת ריבית של 0.5% כבר בפגישה הקרובה ובהמשך במהלך הרבעון הקרוב.

אירופה –

באירופה פורסם כי התוצר הגולמי צמח ברבעון השני ב-0.3% ובמונחים שנתיים 0.6%, צמיחה הגבוהה מן התחזיות המוקדמות אך נמוכה בעת הנוכחית דבר התומך בצעדי הרחבה לעידוד הפעילות הכלכלית בין היתר באמצעות הפחתות ריבית הצפויות להמשך לדעת אנליסטים בשנה הקרובה. מדד הייצור התעשייתי לחודש יוני ירד ב-0.1% נתון נמוך משמעותי מתחזית לעליה בשיעור של 0.5%, ירידה זה חודש שני ברציפות. נתוני רכש המנהלים בקטור התעשייתי מלמדים על האטה בתחום היצרני בעוד מגזר השרותים רושם התאוששות.

באנגליה שיעורי האבטלה לחודש יוני ירדו לעבר רמת 4.2%, הרמה הנמוכה ביותר מזה כחצי שנה. בנוסף, מדד המחירים לצרכן לחודש יולי עלה ב-2.2% עליה מתונה מתחזית לעליה בשיעור של 2.3% וגבוהה מהנתון בחודש הקודם. והצמיחה רשמה עליה של 0.6% ברבעון השני ובחישוב שנתי רשם עליה של 0.9% לעומת נתון קודם של 0.3% בלבד.

לפרטים נוספים: צור קשר

ישראל –

רכבת ההרים בשער השקל נמשכה כאשר הציפיות להתרחבות הלחימה אל מול החיזבאללה והרחבת גזרת הירי לעבר קצרין והגליל גררו לחולשת השקל ובתנועה לעבר רמת 3.73 שקל לדולר, להערכתנו ללא עסקת חטופים בטווח הקצר השקל עשוי להמשיך להיחלש אל עבר רמת 3.80 שקל לדולר.

כפי שכבר כתבתנו בעבר בעקבות חוסר הוודאות הבטחוני הנובע מחוסר וודאות בנוגע לעסקת חטופים, הידרדרות המערכה מול חיזבאללה ועוצמת המתקפה האיראנית, רכבת ההרים בשער השקל בטווח הקצר עשויה להמשיך. ולנוע בטווח רחב של 3.62 – 3.90 שקל לדולר.

מדד המחירים לצרכן (CPI) בישראל רשם בחודש יולי עלייה בשיעור של -0.6%, ובמונחים שנתיים עלה המדד ב-3.2%. עליות מחירים בולטות נרשמו במחירי פירות וירקות 3.2%, תרבות ובידור 1.8% דיור ותחזוקת הדירה שעלו ב-0.8%.



המאבק בין משרד האוצר לממשלה על פתיחת התקציב מסלים כאשר ראש אגף תקציבים מר. יוגב גורדוס מציע לקצץ בתקציב המדינה בכדי להמשיך במענקים ובתמיכות למפונים, מנגד שר האוצר סמוטריץ' מעוניין להגדיל את הגירעון ללא קיצוצים משמעותיים, כמו כן יחד עם ראש הממשלה נתניהו מעכב את העברת תקציב 2025 בניגוד להמלצת בנק ישראל ומשרד האוצר. צעדים אלה יחד עם חוסר הוודאות בנוגע למשך הלחימה עשויים לפגוע באמון המשקיעים בכלכלה הישראלית אשר עדיין קיים ולגרור להורדת דירוג נוספת הנובעת ממדיניות ממשלתית מרחיבה.

נתוני משרד האוצר מורים כי הגירעון המצטבר ב 12 החודשים האחרונים גדל ב 0.4% נקודות האחוז ועמד על כ-8.1% מהתוצר. הגירעון החודשי עמד על כ 8.5 - מיליארדי שקלים, בהשוואה לחודש יולי אשתקד שהסתיים בגירעון של כ 0.6 מיליארדי שקלים. מתחילת השנה נרשם גירעון מצטבר של כ 72.1 מיליארדי שקלים. ב 12 החודשים האחרונים נרשם גירעון מצטבר של כ 155.2 מיליארדי שקלים. בעקבות שינוי בהתפלגות ההוצאות השוטפות והוצאות המלחמה, הגידול בגירעון צפוי להימשך עד לסוף הרבעון השלישי של השנה ולאחר מכן צפויה מגמת ירידה בגירעון בהינתן תרחיש הייחוס המרכזי.

מדו"ח בנק ישראל ניתן ללמוד כי פעילות תושבי חוץ בדגש על מוסדות פיננסים זרים התרחבה ברבעון השני במיוחד בעקבות הגידול החד בעסקאות "סוופ" לצורך מימון הפעילות המקומית בשקלים ולאחר רכישות המט"ח הגדולות שביצעו לצורך צמצום החשיפה המטבעית לשקל.

כפי שפרטנו בעבר, הסדר בטחוני/מדיני בזירה הדרומית צפוי להשפיע במישרין על רגיעה בזירה הצפונית ולתמוך בתהליך התאוששות בפעילות הכלכלית. ההרעה בנתוני המקרו צפויה לגרום לשינוי במדיניות הממשלה, לתמוך בהעלאת מיסים [מע"מ ועוד] לצד ביטול הטבות. מהלכים אלו ישפיעו על רמת הביקושים וימתנו את תהליך ההתאוששות. הפחתת דירוג האשראי ועימה העלייה ברמת הסיכון הנגזרת למשקיעים במשק הישראלי מיקרת את עלויות המימון וגורעת נתח משמעותי מהתקציב שיידרש כעת ואף יגדל בהמשך לצורך מימון הגרעון התקציבי. חובות הממשלה צפויים להשפיע לאורך זמן על תקציב המדינה ועל הביקושים המקומיים, כאשר מימון החובות נוגס חלק נכבד מעוגת התקציב.

להערכתנו במבט לטווח הבינוני, העלייה בהיקף החשיפה המטבעית של הגופים המוסדיים לצד יציאתם של משקיעים זרים מעלה את הפוטנציאל לתנודות שערים. רגיעה ביטחונית צפויה לדעתנו לתמוך בייסוס השקל לעבר רמת 3.60 ₪ לדולר ואף פחות ומנגד התרחבות המערכה בחזית הצפונית, תזניק את הדולר לעבר רמת ה 4 ₪ לדולר. רכבת ההרים עשויה לנוע בטווח 3.55 – 3.96 ₪ לדולר. כאשר בקרבת רמת 3.86 צפויים היצעיי מט"ח משמעותי.

לסיכום, כפי שכתבנו בעבר, להערכתנו בטווח הקצר, פוטנציאל התחזקות השקל מוגבל, בין היתר על רקע העובדות ההיסטוריות, כאשר גורמים שהובילו להיחלשות השקל לפני אירועי ה-7 באוקטובר והלחימה שבאה בעקבותם, טרם חלפו ולצידם שוכן החשש מהתרחבות הלחימה, חולשת נתוני המקרו והשלכות השינויים בשוקי ההון על פעילות המוסדיים, גורמים אלו עשויים לתמוך בהמשך התנועה בתחום שערים רחב ואף בפחות מחודש של השקל במסגרת הסלמה ביטחונית בתנועה אל עבר רמת הקיצון ערב המלחמה בקרבת רמת 3.86 שקל לדולר (לעבר הרמות ערב 7 באוקטובר) ויותר.

שוק המתכות

LME - מדד ה- LME בבורסת המתכות בלונדון עמד בסיום יום המסחר ב 20.08 ברמת 4,037 נק', עליה בשיעור של 4.39% לעומת רמות הסגירה של שבוע שעבר.

COPPER - מחיר הנחושת עלה במהלך שבוע המסחר, כאשר בתום יום המסחר של ה- 20.08 עמד המחיר על רמת 9,204 דולר לטון, עליה בשיעור של 2.28% לעומת הרמה בשבוע שעבר. רמת המלאים עלתה במהלך השבוע, כאשר ב- 20.08 עמדו המלאים על 320,050 טון, עליה בשיעור של כ-4.72% לעומת הרמות בשבוע שעבר.

ZINC - מחיר האבץ עלה במהלך שבוע המסחר, כאשר בתום יום המסחר של ה- 20.08 עמד המחיר על 2,805 דולר לטון, עליה בשיעור של 3.87% לעומת הרמה בשבוע שעבר. רמת המלאים ירדה במהלך השבוע, כאשר ב- 20.08 עמדו המלאים על 258,000 טון, ירידה בשיעור של 1.65% לעומת רמות הסגירה של שבוע שעבר.

NICKEL - מחיר הניקל עלה במהלך שבוע המסחר, כאשר בתום יום המסחר של ה- 20.08 עמד המחיר על 17,035 דולר לטון, עליה בשיעור של 3.31% לעומת רמות הסגירה של שבוע שעבר. רמת המלאים עלתה במהלך השבוע, כאשר ב- 20.08 עמדו המלאים על רמת 114,066 טון, עליה בשיעור של כ-0.31% לעומת הרמות בשבוע שעבר.

ALUMINIUM PRIM - מחיר האלומיניום עלה במהלך שבוע המסחר, כאשר בתום יום המסחר של ה- 20.08 עמד על 2,502 דולר לטון, עליה בשיעור של 6.62%. רמת מלאי האלומיניום ירדה במהלך השבוע, כאשר עמדה ב- 20.08 על 881,450 טון, ירידה בשיעור של 2.05% לעומת רמות הסגירה בשבוע שעבר.

לפרטים נוספים: צור קשר

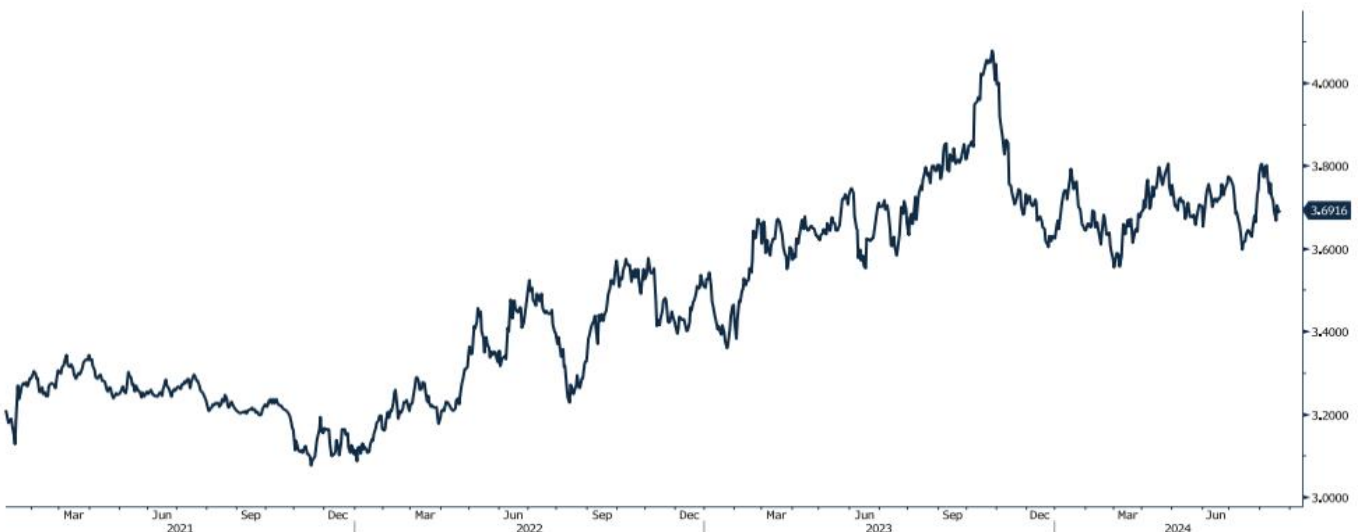
גרף מדד ההובלה הימית BDI

BDIY Index (BDI Baltic Exchange Dry Index)



גרף הדולר/שקל

ILS Currency (Israeli Shekel Spot)



[לפרטים נוספים: צור קשר](#)

אבץ

מצורפים גרפים של אבץ ל-3 חודשים, גרף מדד ה- LME 3 חודשים, סטיות התקן הגלומות של המחיר, רמת מלאי המתכת והפרש בין מחיר לשלושה חודשים לבין מחיר מימוש.



בדיל

מצורפים גרפים של בדיל ל-3 חודשים, גרף מדד ה- LME 3 חודשים, סטיות התקן הגלומות של המחיר, רמת מלאי המתכת והפרש בין מחיר לשלושה חודשים לבין מחיר מימוש.



מקור: Bloomberg

WWW.PRICO.COM
E.Mail: info@prico.com

1 Ben Gurion St., B.S.R. Tower #2 | Bnei Brak 51201 Israel
P.O.Box 6400 Tel-Aviv 61063, Israel

לפרטים נוספים: צור קשר

Tel: 972-3-6167070
fax: 972-3-6167060

ניקל

מצורפים גרפים של ניקל ל-3 חודשים, גרף מדד ה-LME 3 חודשים, סטיות התקן הגלומות של המחיר, רמת מלאי המתכת והפרש בין מחיר לשלושה חודשים לבין מחיר מימוש.



עופרת

מצורפים גרפים של עופרת ל-3 חודשים, גרף מדד ה-LME 3 חודשים, סטיות התקן הגלומות של המחיר, רמת מלאי המתכת והפרש בין מחיר לשלושה חודשים לבין מחיר מימוש.



מקור: Bloomberg

WWW.PRICO.COM
E.Mail: info@prico.com

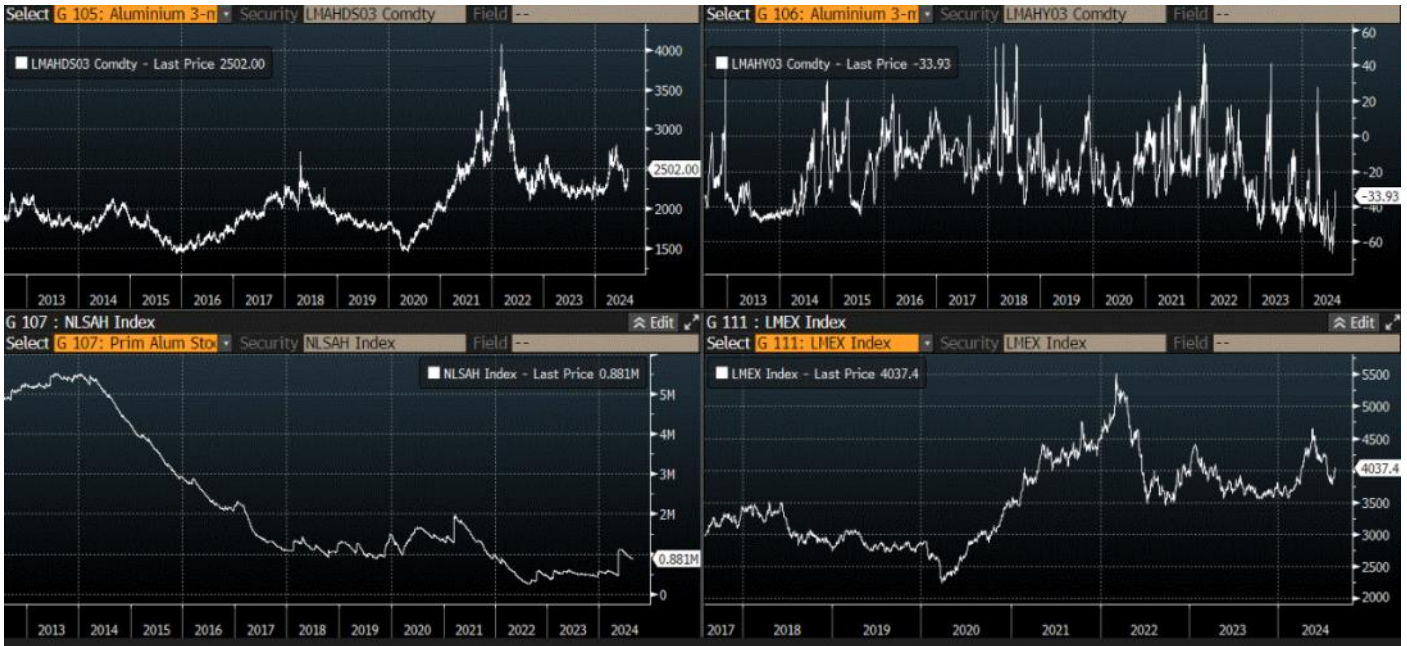
1 Ben Gurion St., B.S.R. Tower #2 | Bnei Brak 51201 Israel
P.O.Box 6400 Tel-Aviv 61063, Israel

[לפרטים נוספים: צור קשר](#)

Tel: 972-3-6167070
fax: 972-3-6167060

אלומיניום (PRIM)

מצורפים גרפים של אלומיניום (PRIM) ל-3 חודשים, גרף מדד ה- LME 3 חודשים, סטיות התקן הגלומות של המחיר, רמת מלאי המתכת והפרש בין מחיר לשלושה חודשים לבין מחיר מימוש.



אלומיניום (ALLOY)

מצורפים גרפים של אלומיניום (ALLOY) ל-3 חודשים, גרף מדד ה- LME 3 חודשים, סטיות התקן הגלומות של המחיר, רמת מלאי המתכת והפרש בין מחיר לשלושה חודשים לבין מחיר מימוש.



מקור: Bloomberg

לפרטים נוספים: [צור קשר](#)

WWW.PRICO.COM
E.Mail: info@prico.com

1 Ben Gurion St., B.S.R. Tower #2 | Bnei Brak 51201 Israel
P.O.Box 6400 Tel-Aviv 61063, Israel

Tel: 972-3-6167070
fax: 972-3-6167060

קובלט (Cobalt)

מצורפים גרפים של קובלט ל-3 חודשים, גרף מדד ה-LME - 3 חודשים, סטיות התקן הגלומות של המחיר, רמת מלאי המתכת והפרש בין מחיר לשלושה חודשים לבין מחיר מימוש.



נחושת

מצורפים גרפים של נחושת ל-3 חודשים, גרף מדד ה-LME - 3 חודשים, סטיות התקן הגלומות של המחיר, רמת מלאי המתכת והפרש בין מחיר לשלושה חודשים לבין מחיר מימוש.



מקור: Bloomberg

[לפרטים נוספים: צור קשר](#)

WWW.PRICO.COM
E.Mail: info@prico.com

1 Ben Gurion St., B.S.R. Tower #2 | Bnei Brak 51201 Israel
P.O.Box 6400 Tel-Aviv 61063, Israel

Tel: 972-3-6167070
fax: 972-3-6167060

גרף ה - HOT ROLLED COIL STEEL

HRC1 Comdty (Generic 1st 'HRC' Future)



גרף פלדה מסוג REBAR

JBP1 Comdty (Generic 1st 'JBP' Future)



מקור: Bloomberg

לפרטים נוספים: [צור קשר](#)

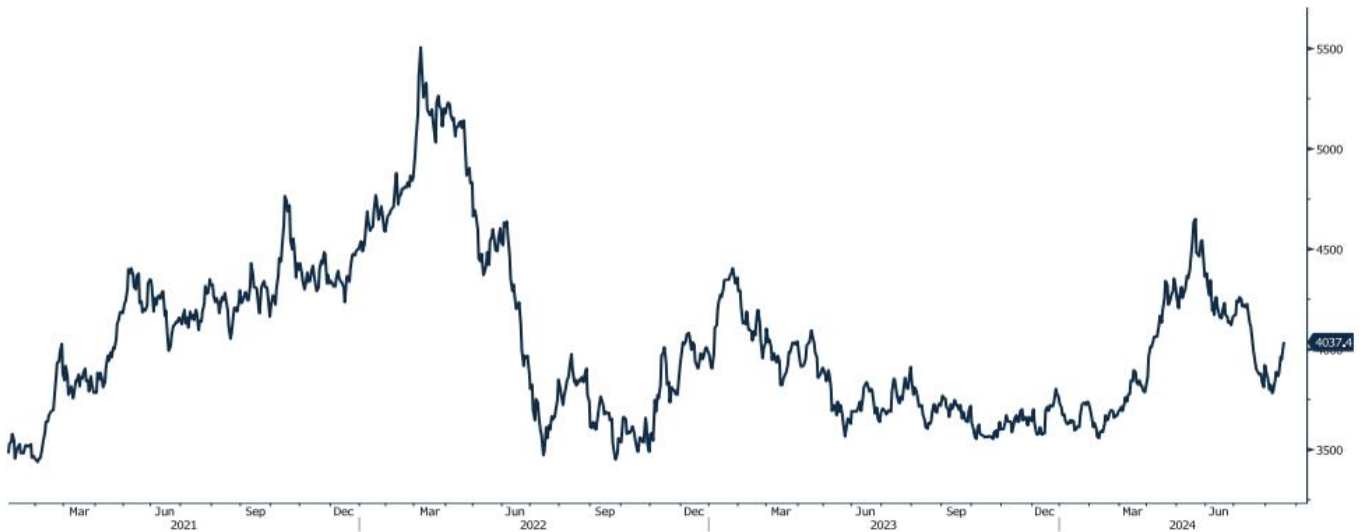
WWW.PRICO.COM
E.Mail: info@prico.com

1 Ben Gurion St., B.S.R. Tower #2 | Bnei Brak 51201 Israel
P.O.Box 6400 Tel-Aviv 61063, Israel

Tel: 972-3-6167070
fax: 972-3-6167060

גרף מדד LME INDEX

LMEX Index (London Metal Exchange LME Metals Index)



גרף ה - נירוסטה

ZST1 Comdty (Generic 1st 'ZST' future)



מקור: Bloomberg

[לפרטים נוספים: צור קשר](#)

WWW.PRICO.COM
E.Mail: info@prico.com

1 Ben Gurion St., B.S.R. Tower #2 | Bnei Brak 51201 Israel
P.O.Box 6400 Tel-Aviv 61063, Israel

Tel: 972-3-6167070
fax: 972-3-6167060

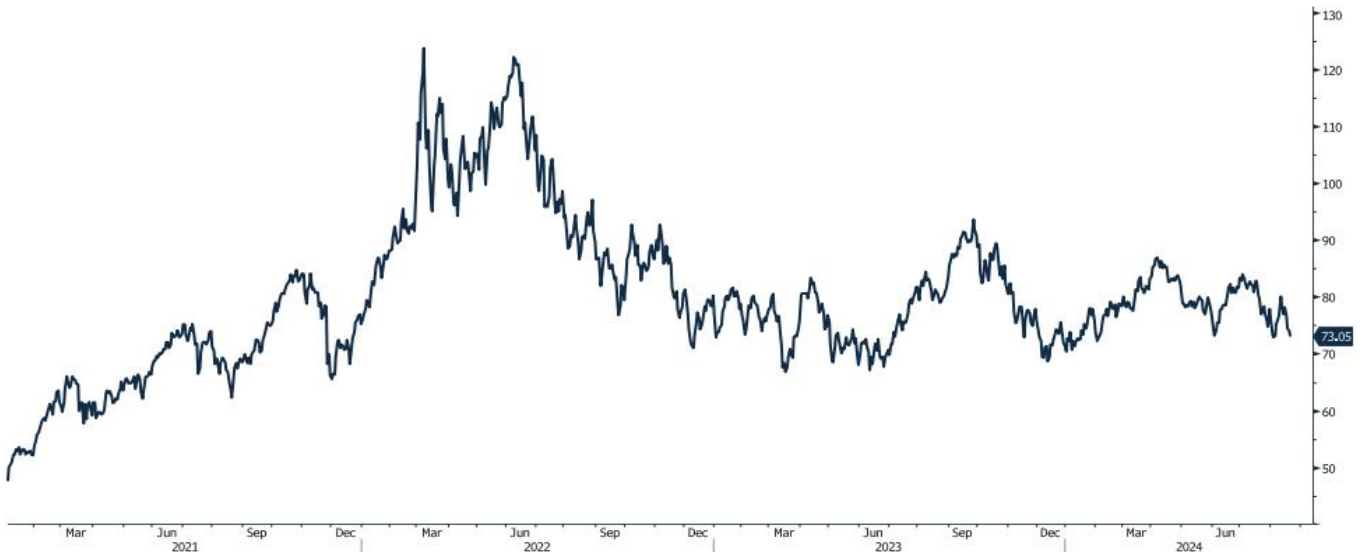
גרף הליתיום

L4CNVHTQ Index (CN Li2CO3 99% DEL)



גרף ה - LIGHT CRUDE

CL1 Comdty (Generic 1st 'CL' Future)



מקור: Bloomberg

לפרטים נוספים: צור קשר

WWW.PRICO.COM
E.Mail: info@prico.com

1 Ben Gurion St., B.S.R. Tower #2 | Bnei Brak 51201 Israel
P.O.Box 6400 Tel-Aviv 61063, Israel

Tel: 972-3-6167070
fax: 972-3-6167060

אין לראות במידע המופיע בסקירה משום המלצה לביצוע פעולות ו/או ייעוץ השקעות ו/או שיווק השקעות ו/או ייעוץ מכל סוג שהוא. המידע המוצג הינו לידיעה בלבד ואינו מהווה תחליף לייעוץ המתחשב בנתונים ובצרכים המיוחדים של כל אדם. כל העושה במידע הנ"ל שימוש כלשהו - עושה זאת על דעתו בלבד ועל אחריותו הבלעדית. קבוצת פריקו ו/או חברות קשורות ו/או בעלי עניין, ו/או עובדים ו/או נושאי משרה בכל אחד מאלו, עשויים להיות בעלי עניין בניירות הערך והנכסים הפיננסיים המוזכרים באתר.

פרטים והסברים באשר לבחינת החשיפות השונות וכן באשר לאסטרטגיות הניתנות לביצוע על מנת לגדר חשיפות אלו ניתן לקבל בדסק אנליסטים בפריקו.

דבר פרטים נוספים באמור לעיל ניתן לפנות למשרדינו בטלפון : 03-6167070
סקירות שוק ומידע נוסף בנושא מכשירים פיננסיים ניתן למצוא באתר פריקו / <https://www.prico.co.il/>
אין במסמך זה משום הצעה ו/או ייעוץ ו/או המלצה כל שהיא לביצוע ו/או אי ביצוע עסקה כל שהיא למתעניינים, יש לפנות לדסק אנליסטים לקבלת מידע ופרטים נוספים



לגידור חשיפות וביצוע, צרו קשר 03-6167070

No currency is Foreign to us. Prico

<p>שירותים פיננסיים</p> <ul style="list-style-type: none"> - ניתוח חשיפות - הנדסה פיננסית - תכנון ובניית אסטרטגיות - ליווי שוטף - ייעוץ אישי 	<p>Financial Services</p> <ul style="list-style-type: none"> - Financial exposure analysis - financial engineering - Planning and formulation of strategy - Ongoing performance monitoring - Personal consulting
<p>חדר עסקאות</p> <ul style="list-style-type: none"> - ביצוע עסקאות - מטבע חוץ, שקל חדש - שערי ריבית, מדדים - Commodities חומרי גלם - קרנות, ניירות ערך 	<p>Dealing Room</p> <ul style="list-style-type: none"> - Transaction, execution, hedging strategy - Forex, ILS - Interest rates, indices, OTC - Raw materials, commodities - Funds, securities
<p>מחקר ייעוץ ופיתוח</p> <ul style="list-style-type: none"> - ניירות עמדה - עבודות חשיפה - תזרימית ומאזנית - ליווי פרויקטים - חוות דעת - סקירות מקרו כלכליות - ניתוח טכני-גרפי - דיווח תקופתי, יומי - קשר ישיר - קו חם 	<p>R&D, Analyst & Advisory</p> <ul style="list-style-type: none"> - Position papers - Cash flow and balance sheet exposure analysis - Ongoing project measurement - Global market overview - Macroeconomic reviews - Technical analysis - Periodic, daily reports - Direct connection - Hotline
<p>ייעוץ נכסים והשקעות</p> <ul style="list-style-type: none"> - ייעוץ השקעות בארץ ובח"ל - בקרת נכסים והשקעות - שירותים לבנקאות פרטית 	<p>Assets & Investments Advisory</p> <ul style="list-style-type: none"> - Portfolio Advisory in Israel & abroad - Monitoring - private banking services
<p>זירות מידע ומסחר אלקטרוני</p> <p>www.currencygate.com www.prico.com</p>	<p>Online information and trading arenas</p> <p>info@currencygate.com Info@prico.com</p>

אין מטבע שהוא זר עבורנו. פריקו