



סקירת מחירי מתכות

עבור חברי איגוד תעשיות מתכת, חשמל ותשתית



PRICO
Since 1979

התאחדות
התעשייתיים
בישראל



קבוצת פריקו - שירותים פיננסיים
לעסקים בינלאומיים

לפרטים נוספים: [צור קשר](#)

טבלת מחירים

שיעור שינוי מתחילת משבר הקורונה	שיעור שינוי מתחילת 2024	שיעור שינוי שנתי	שיעור שינוי חודשי	שיעור שינוי שבועי	מחיר אחרון	
52.77%	10.93%	19.82%	1.24%	3.18%	2644.5	alum prim
63.41%	40.94%	30.42%	0.00%	0.00%	2255	alum allow
62.64%	6.17%	9.93%	-5.59%	-0.60%	9089.5	copper
9.64%	-3.26%	-12.77%	-3.43%	-1.14%	2001	lead
25.72%	-4.44%	-6.14%	-6.10%	-0.20%	15866	nickel
80.22%	13.63%	16.21%	-7.77%	-4.40%	28880	tin
35.98%	9.63%	14.43%	-4.74%	0.68%	2951	zinc
33.56%	-3.28%	2.65%	-1.94%	-1.19%	581	lme steel rebar
-25.38%	-15.36%	-26.40%	0.23%	0.04%	24300	cobalt
18.28%	-39.56%	-22.92%	-2.70%	-1.58%	686	U.S. Midwest domestic Steel HRC
-1.42%	-14.11%	-11.33%	-3.00%	-1.02%	485	Steel HRC FOB China

• המחירים במונחי דולר לטון

טבלת מלאים

שיעור שינוי מתחילת 2024	שיעור שינוי שנתי	שיעור שינוי חודשי	שיעור שינוי שבועי	מלאי אחרון במונחי טון	
30.02%	48.18%	-6.11%	-1.76%	713900	alum prim
-13.98%	-16.67%	0.00%	0.00%	1600	alum allow
62.57%	50.03%	-4.30%	0.28%	271975	copper
103.57%	103.24%	42.05%	48.24%	276250	lead
148.63%	259.38%	18.53%	5.58%	159264	nickel
-37.02%	-37.83%	1.47%	7.80%	4840	tin
16.07%	96.13%	9.17%	6.28%	260950	zinc
-17.37%	-17.37%	-3.48%	3.27%	304.04	steelhome China rebar
26.82%	-5.64%	-17.55%	-4.14%	263.63	Steelhome China Hot Rolled Coil Total Inventory
41.30%	41.30%	13.04%	0.00%	130	cobalt

שערי דלקים ומטבעות נבחרים

שיעור שינוי מתחילת משבר הקורונה	שיעור שינוי מתחילת 2024	שיעור שינוי שנתי	שיעור שינוי חודשי	שיעור שינוי שבועי	מחיר אחרון	
25.70%	-4.89%	-10.99%	0.29%	1.37%	73.27	brent crude
33.08%	-3.15%	-10.58%	0.25%	1.40%	69.39	light crude
8.58%	3.25%	1.00%	-1.07%	-0.15%	3.7433	usdils
4.20%	-0.79%	-2.34%	-3.03%	0.06%	3.9631	eurils

מקור: Bloomberg

[לפרטים נוספים: צור קשר](#)

במהלך השבוע החולף, המסחר בשווקים הפיננסיים הגלובליים התנהל במגמה מעורבת. בתום יום המסחר של ה- 19.11 מדד הדאו ג'ונס עמד ברמת 43,269 נק', ירידה בשיעור של 0.40% לעומת רמות הסגירה שבוע שעבר, מדד הנאסד"ק 100 נסחר ברמת 20,685 נק', עליה בשיעור של 1.40% לעומת רמות הסגירה של שבוע שעבר. מדד ה-S&P 500 נסחר ברמת 5,917 נק', עליה בשיעור של 0.80% לעומת רמות הסגירה של שבוע שעבר, מדד הפוטסי 100 האנגלי נסחר ברמת 8,099 נק', עליה בשיעור של 0.40% לעומת רמות הסגירה של שבוע שעבר, מדד הדאקס הגרמני נסחר ברמה של 19,060 נק', ירידה בשיעור של 0.80% לעומת רמות הסגירה של שבוע שעבר.

ארצות הברית –

המדדים המרכזיים בשווקים האמריקאים מחקו את העליות לאחר ניצחוננו של דונלד טראמפ וחזרו לרמות בהן שהו טרם הבחירות. בניגוד לכך הדולר ממשיך במגמת ההתחזקות שלו בעקבות הצפי לכך שטראמפ יעלה את המכסים בכדי לתמוך בתוצרת אמריקאית מקומית, צעד זה עשוי לתרום לעליית מחירים וכפועל יוצא להשפיע על קצב הפחתות הריבית.

מדד הדולר DXY עלה לעבר רמת 106.6 הרמה הגבוהה ביותר מאוקטובר 2023, כאשר המצב הגיאופוליטי תורם להתחזקות הדולר כאי מבטחים.

כפי שכבר כתבנו מדד המחירים לצרכן בחודש אוקטובר עלה ב-0.2% בהתאם לתחזית ובמונחים שנתיים עלה המדד ב-2.6% בהתאם לתחזית וקרוב לטווח היעד. למרות שמדדי האינפלציה בהתאם לציפיות הנתונים גבוהים ביחס לחודשים הקודמים בעקבות ירידה מתונה מהצפי במחירי האנרגיה, עם זאת שאר הרכיבים במדד מאותתים על המשך מגמת ההתקררות ועולים באופן מתון. במקביל מדד המחירים ליצרן לחודש אוקטובר עלה ב-0.2% בהתאם לתחזיות נתון אשר אינו תומך בהפחתת ריבית נוספת בחודש דצמבר.

על אף הצפי לירידה מצד הביקוש בעקבות חולשת הכלכלה הסינית, מחירי האנרגיה עלו מעט בעקבות עליית המתיחות בין אוקראינה לרוסיה. מחיר חבית דלק מסוג WTI שווה ברמת 69.5 דולר לחבית וחבית דלק מסוג החוף הצפוני שווה ברמת 73.5 דולר לחבית.

אירופה –

כפי שכתבנו בחירתו של דונלד טראמפ והצפי לכך שריבית הדולר תרד בקצב איטי יותר מריבית האירו וההאטה בכלכלה האירופית הצפויה לתמוך בהפחתת ריבית האירו שער האירו דולר ירד לעבר רמת 1.055 דולר לאירו.

במידה וטראמפ יממש את מדיניותו צפוי שער האירו דולר להמשיך ולרדת לעבר רמת 1.02 דולר לאירו ואף יותר.

בבריטניה נתוני הצמיחה לרבעון ה-3 הראו על צמיחה של 0.1% מהרבעון הקודם ו-1% מהרבעון המקביל בשנה שעברה. נתונים אלה נמוכים מן התחזית ותומכים בחולשת שער הליש"ט, מנגד מדד המחירים לצרכן לחודש אוקטובר עלה ב-2.3% נתון גבוה מהצפי ומעט מעל ליעד האינפלציה של הבנק המרכזי האנגלי ה-BOE.

ישראל –

על אף ההתחזקות המשמעותית של הדולר בעולם לאחר בחירתו של דונלד טראמפ, מול השקל התחזקות הדולר הייתה מתונה. בשבוע החולף שער השקל נע בתחום שערים צר 3.73 – 3.75 שקל לדולר. כאשר ברקע משא ומתן לסיום המערכה בצפון הצפויה לתרום להתחזקות משמעותית בשקל ומנגד איומי איראן לתקיפה הן מאדמתה והן מאדמת עיראק עדיין ברקע ומונעים מהשקל להתחזק.

להערכתנו עד סוף השנה רכבת ההרים בשער השקל עשויה להמשיך, אך הפעם במגמת התחזקות, במידה והשווקים הפיננסיים יאמינו שחזית הצפון לקראת סגירה צפוי השקל להתחזק משמעותית אל מתחת לרמת 3.65 שקל לדולר ולהתייצב מתחת לרמת 3.70 שקל לדולר.

בטווח רחוק ב-2025 צפוי השקל להתחזק ולחזור לטווח 3.50-3.65 שקל לדולר, אך התנודתיות המשמעותית עשויה להמשיך. על רקע נתוני המאקרו וחוסר הוודאות הפוליטית בישראל.

על פי הלשכה המרכזית לסטטיסטיקה מדד המחירים לצרכן בחודש אוקטובר עלה ב-0.5% ובמונחים שנתיים עלה המדד ב-3.5% בהתאם לצפי. במדד זה מחירי הטיסות לחול וביטוח הרכב עלו משמעותית ומשכו את המדד מעלה, מחירי הדיור ירדו מעט אך לא ברמה אשר השפיע על המדד.

קבוצות מוצרים / שירותים	אחוז שינוי	התרומה לשיעור השינוי במדד
נסיעה לחו"ל	17.2	0.3217
הלבשה	4.0	0.0709
ביטוח רכב	0.9	0.0202
שכר דירה	0.3	0.0186
עופות	1.2	0.0155
סיגריות וטבק	0.5	0.0140
הנעלה	2.0	0.0115
מלונות ובתי הארחה	-4.2	-0.0276
שירותי דיור בבעלות הדיירים	-0.2	-0.0328
דלק ושמיים לכלי רכב	-1.8	-0.0474

נתוני הצמיחה ברבעון השלישי 2024 בישראל הפתיעו לטובה, תוצר צמח ב-3.8% במונחים שנתיים, וב-0.9% בחישוב רבעוני התאוששות קלה בכלכלה הישראלית. במקביל שיעורי האבטלה בישראל ירדו לשפל של 2.7% עם זאת שיעורי המשתתפים בשוק העבודה ירדו ב-0.9% ושווה ברמת 60%, נתונים אלה מוטים מכיוון שישנם מועסקים רבים אשר נמצאים במילואים ולאחר שתסתיים המלחמה נדע את שיעורי האבטלה המקוריים.

שוק המתכות

מדד LME -בורסת המתכות בלונדון עמד בסיום יום המסחר ב 19.11 ברמת 4,025 נק', עליה בשיעור של 0.70% לעומת רמות הסגירה של שבוע שעבר.

COPPER - מחיר הנחושת עלה במהלך שבוע המסחר, כאשר בתום יום המסחר של ה-19.11 עמד המחיר על רמת 9,088 דולר לטון, עליה בשיעור של 0.90% לעומת הרמות הסגירה של שבוע שעבר, רמת המלאים נותרו סביב רמות הסגירה של שבוע שעבר, כאשר ב-19.11 עמדו המלאים על רמת 271,975 טון.

ZINC - מחיר האבץ עלה במהלך שבוע המסחר, כאשר בתום יום המסחר של ה-19.11 עמד המחיר על 2,951 דולר לטון, עליה בשיעור של 0.10% לעומת הרמה בשבוע שעבר. רמת המלאים עלתה במהלך השבוע, כאשר ב-19.11 עמדו המלאים על 260,950 טון, עליה בשיעור של 5.00% לעומת רמות הסגירה בשבוע שעבר.

NICKEL מחיר הניקל עלה במהלך שבוע המסחר, כאשר בתום יום המסחר של ה-19.11 עמד המחיר על 15,866 דולר לטון, עליה בשיעור של 2.10% לעומת רמות הסגירה בשבוע שעבר. רמת המלאים עלתה במהלך השבוע, כאשר ב-19.11 עמדו המלאים על רמת 159,264 טון, עליה בשיעור של כ-3.10% לעומת הרמות הסגירה של שבוע שעבר.

ALUMINIUM PRIM — מחיר האלומיניום ירד במהלך שבוע המסחר, כאשר בתום יום המסחר של ה-19.11 עמד על 2,644 דולר לטון, ירידה בשיעור של 0.20%. רמת מלאי האלומיניום ירדה במהלך השבוע, כאשר עמדה ב-19.11 על 713,900 טון, ירידה בשיעור של 0.70% לעומת רמות הסגירה של שבוע שעבר.

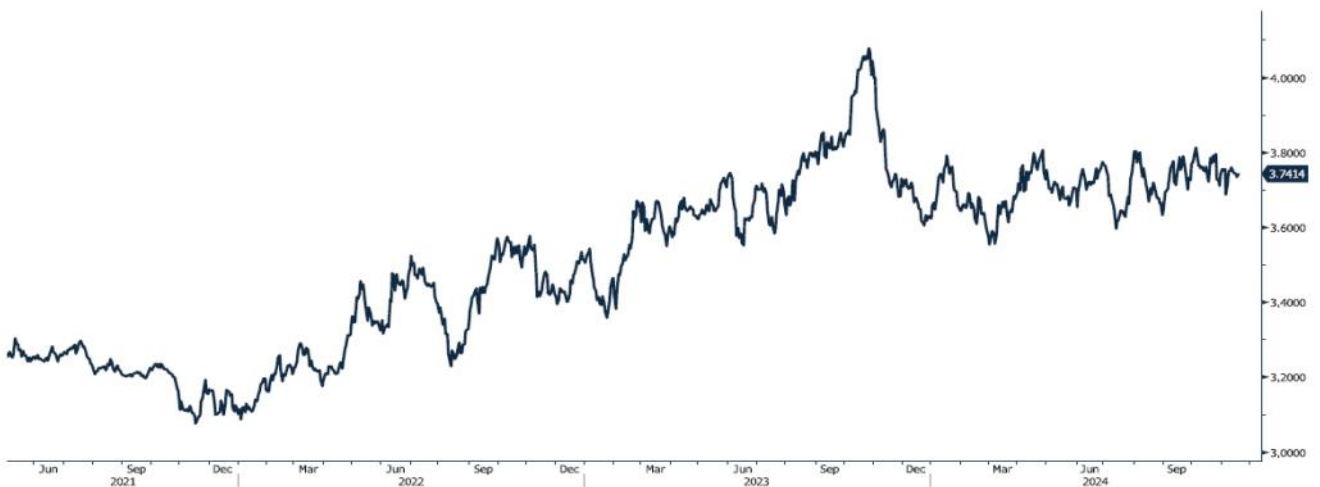
גרף מדד ההובלה הימית BDI

BDIY Index (BDI Baltic Exchange Dry Index)



גרף הדולר/שקל

ILS Currency (Israeli Shekel Spot)



לפרטים נוספים: צור קשר

אבץ

מצורפים גרפים של אבץ ל-3 חודשים, גרף מדד ה- LME 3 חודשים, סטיות התקן הגלומות של המחיר, רמת מלאי המתכת והפרש בין מחיר לשלושה חודשים לבין מחיר מימוש.



בדיל

מצורפים גרפים של בדיל ל-3 חודשים, גרף מדד ה- LME 3 חודשים, סטיות התקן הגלומות של המחיר, רמת מלאי המתכת והפרש בין מחיר לשלושה חודשים לבין מחיר מימוש.



מקור: Bloomberg

WWW.PRICO.COM
E.Mail: info@prico.com

1 Ben Gurion St., B.S.R. Tower #2 | Bnei Brak 51201 Israel
P.O.Box 6400 Tel-Aviv 61063, Israel

לפרטים נוספים: צור קשר

Tel: 972-3-6167070
fax: 972-3-6167060

ניקל



עופרת

מצורפים גרפים של עופרת ל-3 חודשים, גרף מדד ה- LME 3 חודשים, סטיות התקן הגלומות של המחיר, רמת מלאי המתכת והפרש בין מחיר שלושה חודשים לבין מחיר מימוש.



מקור: Bloomberg

WWW.PRICO.COM
E.Mail: info@prico.com

1 Ben Gurion St., B.S.R. Tower #2 | Bnei Brak 51201 Israel
P.O.Box 6400 Tel-Aviv 61063, Israel

[לפרטים נוספים: צור קשר](#)

Tel: 972-3-6167070
fax: 972-3-6167060

אלומיניום (PRIM)

מצורפים גרפים של אלומיניום (PRIM) ל3 חודשים, גרף מדד ה - LME 3 חודשים, סטיות התקן הגלומות של המחיר, רמת מלאי



אלומיניום (ALLOY)

מצורפים גרפים של אלומיניום (ALLOY) ל3 חודשים, גרף מדד ה - LME 3 חודשים, סטיות התקן הגלומות של המחיר, רמת מלאי המתכת והפרש בין מחיר לשלושה חודשים לבין מחיר מימוש.



מקור: Bloomberg

[לפרטים נוספים: צור קשר](#)

קובלט (Cobalt)

מצורפים גרפים של קובלט ל-3 חודשים, גרף מדד ה-LME 3 חודשים, סטיות התקן הגלומות של המחיר, רמת מלאי המתכת והפרש בין מחיר לשלושה חודשים לבין מחיר מימוש.



נחושת

מצורפים גרפים של נחושת ל-3 חודשים, גרף מדד ה-LME 3 חודשים, סטיות התקן הגלומות של המחיר, רמת מלאי המתכת והפרש



מקור: Bloomberg

[לפרטים נוספים: צור קשר](#)

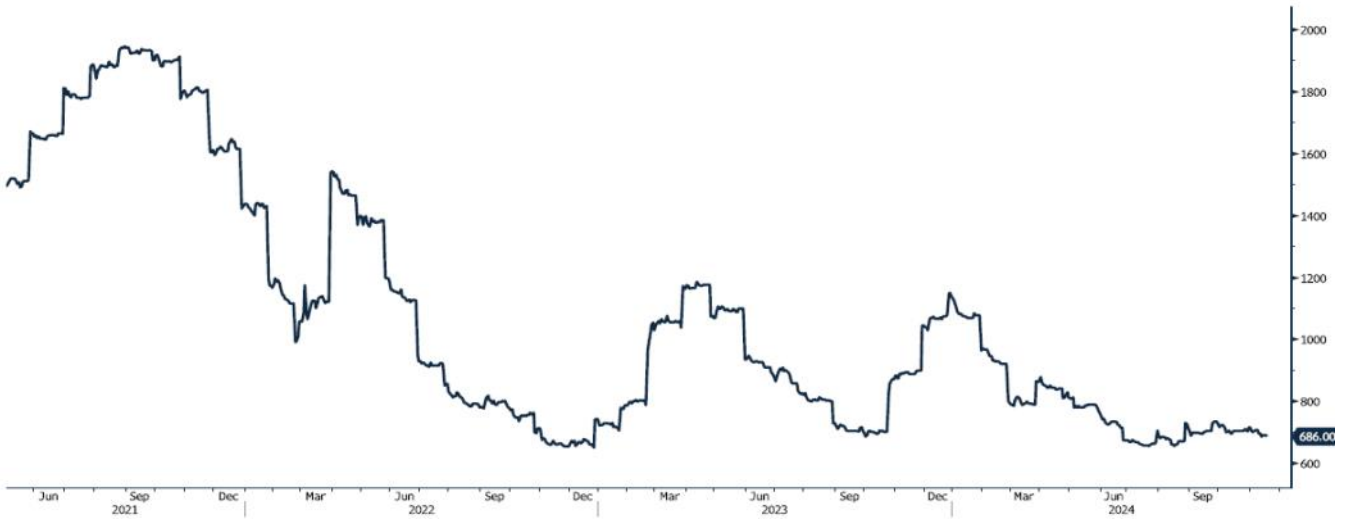
WWW.PRICO.COM
E.Mail: info@prico.com

1 Ben Gurion St., B.S.R. Tower #2 | Bnei Brak 51201 Israel
P.O.Box 6400 Tel-Aviv 61063, Israel

Tel: 972-3-6167070
fax: 972-3-6167060

גרף ה - HOT ROLLED COIL STEEL

HRC1 Comdty (Generic 1st 'HRC' Future)



גרף פלדה מסוג REBAR

JBP1 Comdty (Generic 1st 'JBP' Future)



מקור: Bloomberg

לפרטים נוספים: [צור קשר](#)

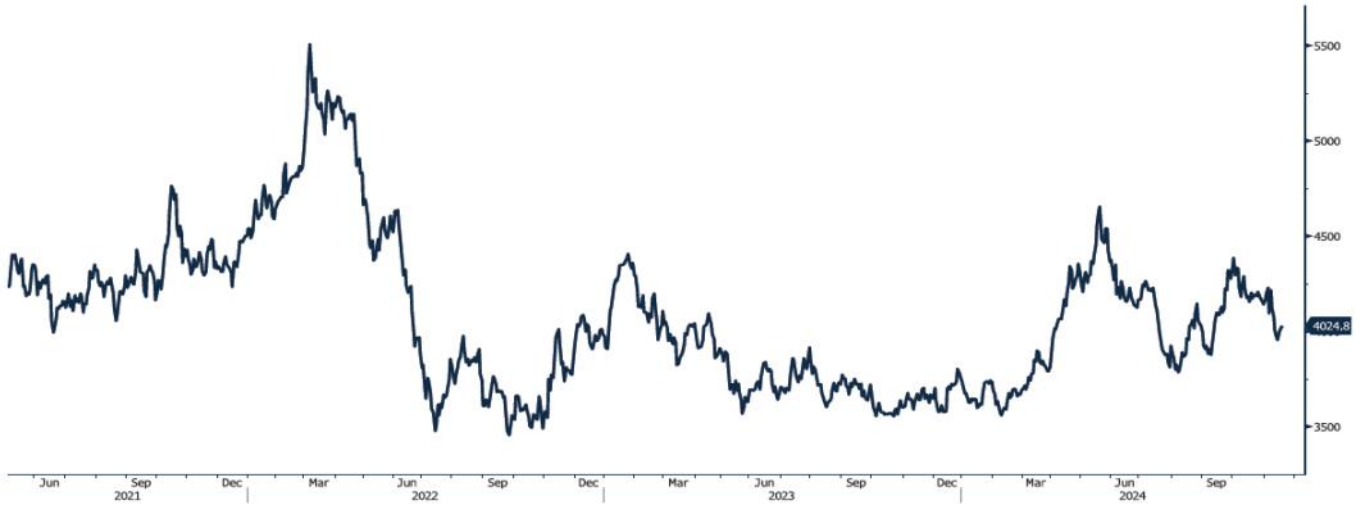
WWW.PRICO.COM
E.Mail: info@prico.com

1 Ben Gurion St., B.S.R. Tower #2 | Bnei Brak 51201 Israel
P.O.Box 6400 Tel-Aviv 61063, Israel

Tel: 972-3-6167070
fax: 972-3-6167060

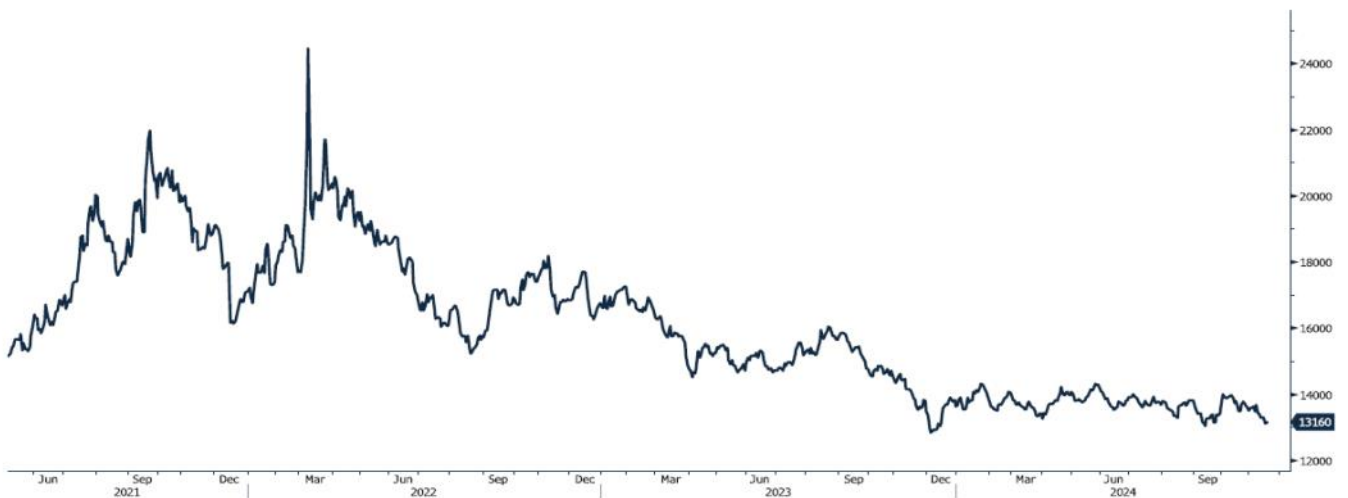
גרף מדד LME INDEX

LMEX Index (London Metal Exchange LME Metals Index)



גרף ה - נירוסטה

ZST1 Comdty (Generic 1st 'ZST' future)



מקור: Bloomberg

WWW.PRICO.COM
E.Mail: info@prico.com

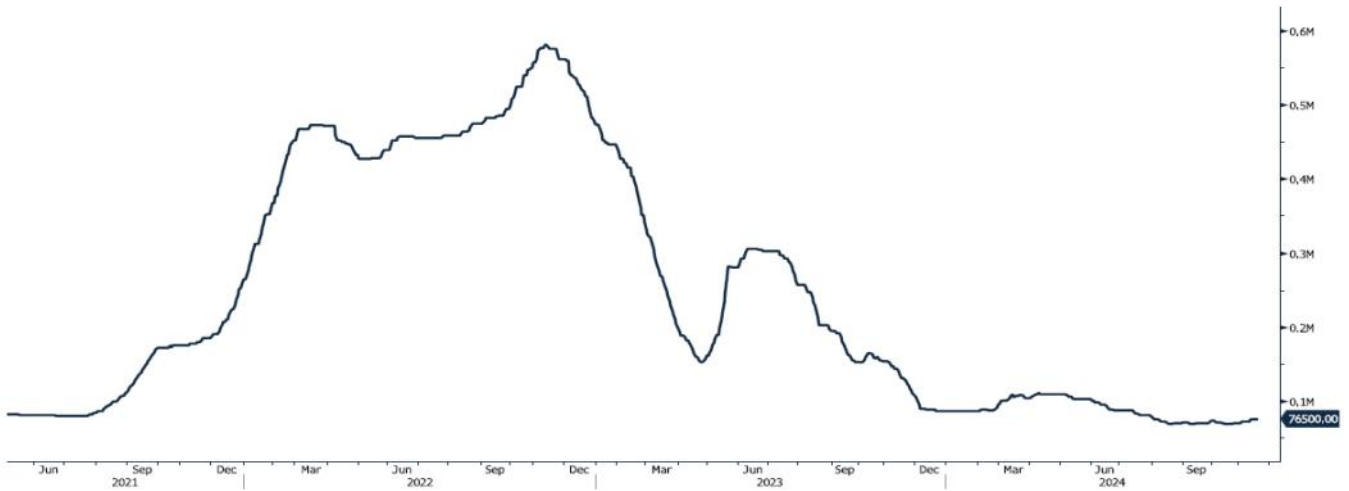
1 Ben Gurion St., B.S.R. Tower #2 | Bnei Brak 51201 Israel
P.O.Box 6400 Tel-Aviv 61063, Israel

[לפרטים נוספים: צור קשר](#)

Tel: 972-3-6167070
fax: 972-3-6167060

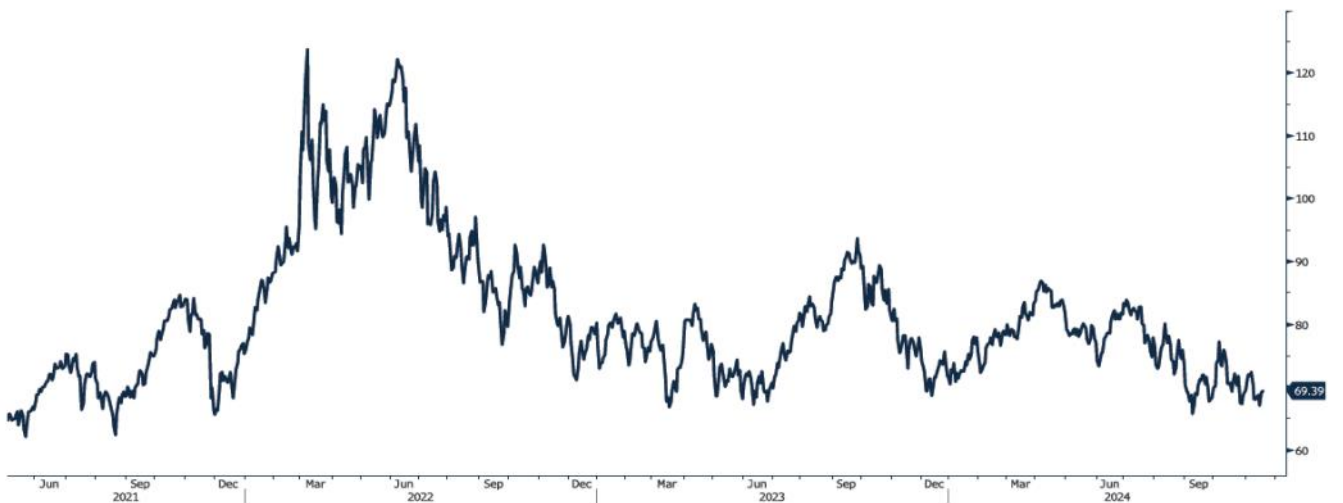
גרף הליתיום

L4CNVHTQ Index (CN Li2CO3 99% DEL)



גרף ה - LIGHT CRUDE

CL1 Comdty (Generic 1st 'CL' Future)



מקור: Bloomberg

לפרטים נוספים: [צור קשר](#)

WWW.PRICO.COM
E.Mail: info@prico.com

1 Ben Gurion St., B.S.R. Tower #2 | Bnei Brak 51201 Israel
P.O.Box 6400 Tel-Aviv 61063, Israel

Tel: 972-3-6167070
fax: 972-3-6167060

אין לראות במידע המופיע בסקירה משום המלצה לביצוע פעולות ו/או ייעוץ השקעות ו/או שיווק השקעות ו/או ייעוץ מכל סוג שהוא. המידע המוצג הינו לידיעה בלבד ואינו מהווה תחליף לייעוץ המתחשב בנתונים ובצרכים המיוחדים של כל אדם. כל העושה במידע הנ"ל שימוש כלשהו - עושה זאת על דעתו בלבד ועל אחריותו הבלעדית. קבוצת פריקו ו/או חברות קשורות ו/או בעלי עניין, ו/או עובדים ו/או נושאי משרה בכל אחד מאלו, עשויים להיות בעלי עניין בניירות הערך והנכסים הפיננסיים המוזכרים באתר.

פרטים והסברים באשר לבחינת החשיפות השונות וכן באשר לאסטרטגיות הניתנות לביצוע על מנת לגדר חשיפות אלו ניתן לקבל בדסק אנליסטים בפריקו.

דבר פרטים נוספים באמור לעיל ניתן לפנות למשרדינו בטלפון : 03-6167070
סקירות שוק ומידע נוסף בנושא מכשירים פיננסיים ניתן למצוא באתר פריקו / <https://www.prico.co.il/>
אין במסמך זה משום הצעה ו/או ייעוץ ו/או המלצה כל שהיא לביצוע ו/או אי ביצוע עסקה כל שהיא למתעניינים, יש לפנות לדסק אנליסטים לקבלת מידע ופרטים נוספים



לגידור חשיפות וביצוע, צרו קשר 03-6167070

No currency is Foreign to us. Prico

<p>שירותים פיננסיים</p> <ul style="list-style-type: none"> - ניתוח חשיפות - הנדסה פיננסית - תכנון ובניית אסטרטגיות - ליווי שוטף - ייעוץ אישי 	<p>Financial Services</p> <ul style="list-style-type: none"> - Financial exposure analysis - financial engineering - Planning and formulation of strategy - Ongoing performance monitoring - Personal consulting
<p>חדר עסקאות</p> <ul style="list-style-type: none"> - ביצוע עסקאות - מטבע חוץ, שקל חדש - שערי ריבית, מדדים - Commodities חומרי גלם - קרנות, ניירות ערך 	<p>Dealing Room</p> <ul style="list-style-type: none"> - Transaction, execution, hedging strategy - Forex, ILS - Interest rates, indices, OTC - Raw materials, commodities - Funds, securities
<p>מחקר ייעוץ ופיתוח</p> <ul style="list-style-type: none"> - ניירות עמדה - עבודות חשיפה - תזרימית ומאזנית - ליווי פרויקטים - חוות דעת - סקירות מקרו כלכליות - ניתוח טכני-גרפי - דיווח תקופתי, יומי - קשר ישיר - קו חם 	<p>R&D, Analyst & Advisory</p> <ul style="list-style-type: none"> - Position papers - Cash flow and balance sheet exposure analysis - Ongoing project measurement - Global market overview - Macroeconomic reviews - Technical analysis - Periodic, daily reports - Direct connection - Hotline
<p>ייעוץ נכסים והשקעות</p> <ul style="list-style-type: none"> - ייעוץ השקעות בארץ ובח"ל - בקרת נכסים והשקעות - שירותים לבנקאות פרטית 	<p>Assets & Investments Advisory</p> <ul style="list-style-type: none"> - Portfolio Advisory in Israel & abroad - Monitoring - private banking services
<p>זירות מידע ומסחר אלקטרוני</p> <p>www.currencygate.com www.prico.com</p>	<p>Online information and trading arenas</p> <p>info@currencygate.com Info@prico.com</p>

אין מטבע שהוא זר עבורנו. פריקו