



סקירת מחירי מתכות

עבור חברי איגוד תעשיות מתכת, חשמל ותשתית



PRICO
Since 1979

התאחדות
התעשייתיים
בישראל



קבוצת פריקו - שירותים פיננסיים
לעסקים בינלאומיים

לפרטים נוספים: [צור קשר](#)

טבלת מחירים

שיעור שינוי מתחילת משבר הקורונה	שיעור שינוי מתחילת 2024	שיעור שינוי שנתי	שיעור שינוי חודשי	שיעור שינוי שבועי	מחיר אחרון	
43.65%	4.30%	9.49%	-4.80%	-1.86%	2486.5	alum prim
59.42%	37.50%	9.62%	20.88%	0.00%	2200	alum allow
73.09%	13.00%	12.90%	-9.34%	-0.90%	9671.5	copper
20.14%	5.99%	2.41%	-3.99%	1.67%	2192.5	lead
37.04%	4.16%	-24.92%	-17.96%	-2.94%	17294	nickel
100.59%	26.48%	19.27%	-6.15%	0.72%	32144	tin
29.32%	4.69%	12.34%	-7.41%	2.55%	2802.34	zinc
32.76%	-3.86%	-6.85%	-0.86%	0.87%	577.5	lme steel rebar
-17.68%	-6.63%	-7.87%	-3.23%	-0.13%	26807	cobalt
26.21%	-35.51%	-21.04%	-6.99%	0.55%	732	U.S. Midwest domestic Steel HRC
4.98%	-8.53%	-7.35%	-2.73%	-0.10%	516.5	Steel HRC FOB China

המחירים במונחי דולר לטון

טבלת מלאים

שיעור שינוי מתחילת 2024	שיעור שינוי שנתי	שיעור שינוי חודשי	שיעור שינוי שבועי	מלאי אחרון במונחי טון	
94.64%	89.20%	-2.25%	-2.52%	1068675	alum prim
-16.13%	-18.75%	-1.27%	-1.27%	1560	alum allow
-6.84%	71.97%	50.36%	22.40%	155850	copper
59.29%	462.89%	1.53%	14.59%	216150	lead
39.63%	141.57%	9.34%	4.43%	89442	nickel
-39.17%	126.94%	-5.27%	-3.01%	4675	tin
10.95%	208.06%	-3.83%	-3.82%	249450	zinc
57.35%	7.72%	-8.37%	1.49%	578.94	steelhome China rebar
54.66%	17.61%	-0.88%	1.87%	321.49	Steelhome China Hot Rolled Coil Total Inventory
0.00%	-1.08%	0.00%	0.00%	92	cobalt

שערי דלקים ומטבעות נבחרים

שיעור שינוי מתחילת משבר הקורונה	שיעור שינוי מתחילת 2024	שיעור שינוי שנתי	שיעור שינוי חודשי	שיעור שינוי שבועי	מחיר אחרון	
46.46%	10.81%	12.20%	1.66%	3.35%	85.37	brent crude
56.43%	13.83%	13.62%	1.87%	3.90%	81.56	light crude
7.81%	2.52%	2.59%	1.06%	0.46%	3.7168	usdils
5.11%	0.08%	1.05%	0.07%	0.43%	3.9977	eurils

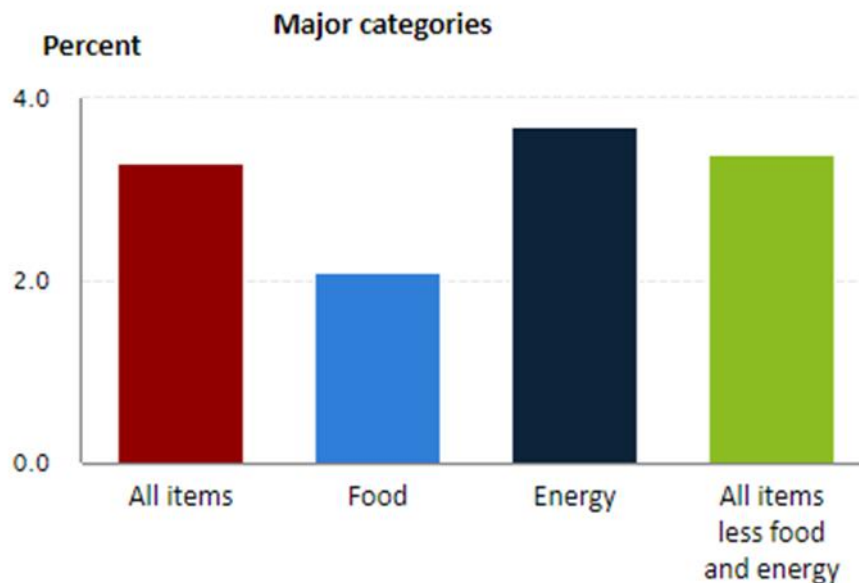
במהלך השבוע החולף, המסחר בשווקים הפיננסיים הגלובליים התנהל במגמה חיובית. בתום יום המסחר של ה- 18.06 מדד הדאו ג'ונס עמד ברמת 38,835 נק', עליה בשיעור של 0.60% לעומת רמות הסגירה של שבוע שעבר, מדד הנאסד"ק 100 נסחר ברמת 19,909 נק', עליה בשיעור של 1.30% לעומת רמות הסגירה של שבוע שעבר, מדד ה-S&P 500 סגר ברמת 5,487 נק', עליה בשיעור של 1.00% לעומת רמות הסגירה של שבוע שעבר. מדד הפוטסי 100 האנגלי נסחר ברמת 8,191 נק', עליה בשיעור של 0.60% לעומת רמות הסגירה של שבוע שעבר, מדד הדאקס הגרמני נסחר ברמה של 18,132 נק', עליה בשיעור של 0.70% לעומת רמות הסגירה של שבוע שעבר.

ארצות הברית -

המגמה החיובית בשווקים נמשכת, אך מגמה זו מטעה מכיוון שהמסכים הירוקים בשווקים בעיקר נגררה בעקבות מניות הטכנולוגיה הגדולות אנוידיה, אפל, טסלה ועוד. המדדים ללא חברות אלה הראו על ירידת שערים בקרב רוב החברות.

מדד המחירים לצרכן בארצות הברית ממשיך לאותת על מגמת התקררות, מדד המחירים לצרכן לחודש מאי עלה ב-3.3% עלייה מתונה מהציפיות של 3.4%. כמו כן, המדד בחישוב חודשי היה ללא שינוי בעוד הציפיות היו לעליה של 0.1%. בנוסף לכך מדד הליבה הראה גם הוא עלייה מתונה מהצפי. למעט מחירי שירותי האנרגיה אשר עלה ב-4.7% כלל הרכיבים במדד קרובים ליעד ומתחתי.

12-month percentage change, Consumer Price Index, selected categories, May 2024, not seasonally adjusted



Source: U.S. Bureau of Labor Statistics.

במקביל מדד המחירים ליצרן לחודש מאי ירד ב-0.2% מול צפי לעלייה של 0.1%, במקביל לפרסום נתוני האינפלציה הותר הבנק המרכזי האמריקאי ה-FED את ריבית הבסיס ברמת 5.25%. לדברי נשיא הבנק המרכזי האמריקאי ה-FED הצמיחה הצפויה בשנת 2024 צפויה להתייצב ברמת 2.1% ובשנים 2025 ו-2026 הציפיות לשיעור צמיחה של כ-2%.

US YIELD CURVE		
US 2Y T-NOTE	4.7393%	+0.0353
US 10Y T-NOTE	4.2517%	+0.0347
US 30Y T-BOND	4.3807%	+0.0267

בעקבות המצב הגיאופוליטי במזרח"ת, מתקפות אוקראינה על תחנות רוסיות והציפייה לביקוש עתידי גבוה לדלקים עלה מחיר מוצרי האנרגיה לשיא של חודשיים כאשר חבית דלק מסוג WTI עלתה לעבר רמת 81.5 דולר לחבית, וחבית מסוג הדלק הצפוני BRENT עלתה לרמת 85 דולר לחבית.

אירופה –

הבנק המרכזי האירופי הפחית את הריבית המוניתית כצפוי ב-0.25%, לעבר רמת 4.25%. לדברי ה-ECB המהלך הינו בעקבות ירידת הלחצים האינפלציוניים, אולם על רקע סמנים מקדימים לכך שרמת המחירים באירופה חוזרת לעלות, הרי שהבנק צפוי להותיר את הריבית ברמתה שהינה רמה מרסנת גבוהה עד אשר הנתונים יאפשרו את המשך צעדי הורדת הריבית. מחלקת המחקר של ה-ECB פרסמה תחזית לפיה נתוני האינפלציה עודכנו מעלה, הציפייה כי בשנת 2024 תעמוד האינפלציה בממוצע ברמה של 2.5%, ובשנת 2025 האינפלציה תעמוד בממוצע על 2.2%.

10Y BOND YIELDS		
10Y BUND	2.8270%	0.0220
10Y FRANCE	3.1378%	0.0288
10Y SPANISH	3.175%	0.014
10Y ITALIAN	3.6200%	0.0180

בבריטניה האינפלציה התקררה לעבר רמת 2% בהתאם לציפיות, הנתון הנמוך ביותר מחודש יולי 2021, בחמישי צפוי הבנק המרכזי הבריטי ה-BOE להודיע כי הוא מותיר את הריבית המוניתית ברמת 5.25%.

ישראל –

בתקופה האחרונה בעקבות הדשדוש בלחימה בעזה ומצב לחימה בעצימות נמוכה באופן מתמשך בחזית הצפונית, נע שער השקל בטווח מצומצם של 3.71-3.74 שקל לדולר. כפי שכתבנו בעבר להערכתנו בטווח הקצר השקל עשוי לשוב ולהתחזק חזרה לעבר רמת 3.64 שקל לדולר. עם זאת, להערכתנו בצל ההסלמה הביטחונית השקל עשוי לנוע בתחום שערים רחב ולהיחלש חזרה לעבר רמת 3.78 – 3.8 שקל לדולר.

לפי הלשכה המרכזית לסטטיסטיקה מדד המחירים לצרכן לחודש מאי עלה ב-0.2%, עלייה מתונה מהציפיות לעלייה בשיעור של 0.5% ובמונחים שנתיים עלה המדד ב- 2.8% נתון הנמצא בתוך טווח היעד של בנק ישראל (1%-3%). במדד האחרון מחירי הפירות, דיור והדלקים הם שגררו את המדד מעלה בעוד שירידת מחירי הטיסות גררה לירידת המדד.

קבוצות מוצרים ושירותים שהשפיעו באופן ניכר על המדד בחודש זה:

קבוצות מוצרים / שירותים	אחוז שינוי	התרומה לשיעור השינוי במדד
פירות טריים	10.3	0.1035
שירותי דיור בבעלות הדיירים	0.4	0.0667
דלק ושמונים לכלי רכב	2.2	0.0608
הלבשה	2.4	0.0466
מלונות ובתי הארחה	5.4	0.0308
שכר דירה	0.3	0.0189
ביטוח רכב	-0.5	-0.0112
ירקות טריים	-2.4	-0.0411
הוצאות על נסיעות לחו"ל וטיסות בארץ	-7.4	-0.3034

בנוסף לכך העודף בחשבון השוטף ירד חדות לעבר רמת 6.7 מיליארד דולר ברבעון הרבעון של שנת 2024, נתונים אשר תורמים להתחזקות השקל בטווח הרחוק. נתונים נוספים אשר פרסם הלמ"ס מורים על עלייה בהשקעות של ישראלים בחו"ל בהיקף של כ- 7.5 מיליארד דולר, מהלך התורם לביקוש למט"ח.

כפי שכבר כתבנו ריבית בנק ישראל שוכנת ברמת 4.50%, לדברי הנגיד פעילות הכלכלית ושוק העבודה מוסיפים להתאושש באופן הדרגתי. לצד זאת, מידת אי-הוודאות הגיאופוליטית המתמשכת מתבטאת ברמה הגבוהה של פרמיית הסיכון של המשק. כמו כן, בסביבת האינפלציה חלה עלייה. האינפלציה ב-12 החודשים האחרונים עומדת על 2.8%. הציפיות לאינפלציה מהמקורות השונים לשנה הקרובה עלו ונמצאות בסביבת הגבול העליון (3.1%) של יעד האינפלציה של הממשלה 1% - 3%. הציפיות לשנה השנייה ואילך שבו וירדו והן מצויות בתוך תחום היעד, אך בחלקו העליון.

בחודש הקרוב עם אישור תקציב המדינה יפורסמו נתוני הגירעון הצפוי לפי תוכניות הממשלה להיות גבוה כ- 6.8%. כפי שכתבנו בעבר לפי משרד האוצר, הגירעון המצטבר ב-12 החודשים האחרונים נסק כאשר גדל ב- 0.8% ועמד על 7% מהתוצר. במידה ומנטרלים את דחיית תשלומי המיסים בעקבות חג הפסח הגירעון עומד על 6.7% מהתוצר. הכנסות המדינה משקפות קיטון בשיעור של 2.2% מהתקופה המקבילה אשתקד, בצד הוצאות הממשלה עלו ב- 35.8% לעומת אשתקד, כאשר הגידול המתוכנן עד על 12.9% כפי שאושר בתקציב המדינה.

לפרטים נוספים: צור קשר

פרמיית הסיכון של ישראל ממשיכה לעלות בדגש על שוק האג"ח כאשר הפער בין איגרת חוב ממשלתית ישראלית ל-10 שנים לאגרת חוב אמריקאית ל-10 שנים ממשיך להתרחב.

אין שינוי בהערכתנו כאשר לדעתנו בהינתן מלחמה מוגבלת הרי שפוטנציאל הטווח הקצר מאפשר תנועה בתחום שערים רחב. לסיכום, כפי שכתבנו בעבר, **להערכתנו בטווח הקצר, פוטנציאל התחזקות השקל מוגבל בין היתר על רקע העובדות ההיסטוריות**, כאשר גורמים שהובילו להיחלשות השקל לפני אירועי ה-7 באוקטובר והלחימה שבאה בעקבותם, טרם חלפו ולצידם שוכן החשש מהתרחבות הלחימה, חולשת נתוני המקרו והשלכות השינויים בשוקי ההון על פעילות המוסדיים, גורמים אלו עשויים לתמוך בהמשך התנועה בתחום שערים רחב ואף בפחות מחודש של השקל במסגרת התנועה של הטווח הבינוני אל עבר רמת ה-3.80 שקל לדולר (לעבר הרמות ערב 7 באוקטובר) ויותר.

שוק המתכות

מדד ה-LME בבורסת המתכות בלונדון עמד בסיום יום המסחר ב-18.06 ברמת 4,155 נק', ירידה בשיעור של 0.60% לעומת רמות הסגירה של שבוע שעבר.

COPPER - מחיר הנחושת ירד במהלך שבוע המסחר, כאשר בתום יום המסחר של ה-18.06 עמד המחיר על רמת 9,672 דולר לטון, ירידה בשיעור של 0.70% לעומת הרמה בשבוע שעבר. רמת המלאים עלתה במהלך השבוע, כאשר ב-18.06 עמדו המלאים על 155,850 טון, עליה בשיעור חד של כ-16.40% לעומת הרמות בשבוע שעבר.

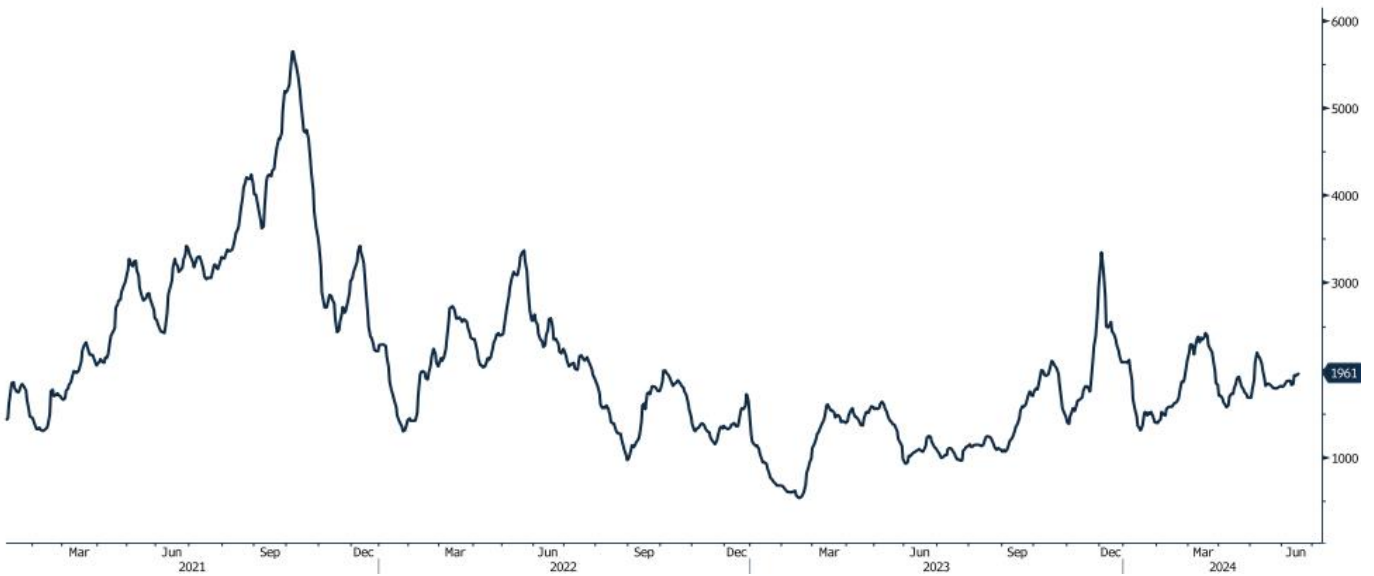
ZINC - מחיר האבץ עלה במהלך שבוע המסחר, כאשר בתום יום המסחר של ה-18.06 עמד המחיר על 2,838 דולר לטון, עליה בשיעור של 2.60% לעומת הרמה בשבוע שעבר. רמת המלאים ירדה במהלך השבוע, כאשר ב-18.06 עמדו המלאים על 249,450 טון, ירידה בשיעור של 1.90% לעומת רמות הסגירה של שבוע שעבר.

NICKEL - מחיר הניקל ירד במהלך שבוע המסחר, כאשר בתום יום המסחר של ה-18.06 עמד המחיר על 17,294 דולר לטון, ירידה בשיעור של 1.60% לעומת רמות הסגירה של שבוע שעבר. רמת המלאים עלתה במהלך השבוע, כאשר ב-18.06 עמדו המלאים על רמת 89,442 טון, עליה בשיעור של כ-2.20% לעומת הרמות בשבוע שעבר.

ALUMINIUM PRIM - מחיר האלומיניום ירד במהלך שבוע המסחר, כאשר בתום יום המסחר של ה-18.06 עמד על 2,487 דולר לטון, ירידה בשיעור של 1.20%. רמת מלאי האלומיניום ירדה במהלך השבוע, כאשר עמדה ב-18.06 על 1,068,675 טון, ירידה בשיעור של 1.00% לעומת רמות הסגירה בשבוע שעבר.

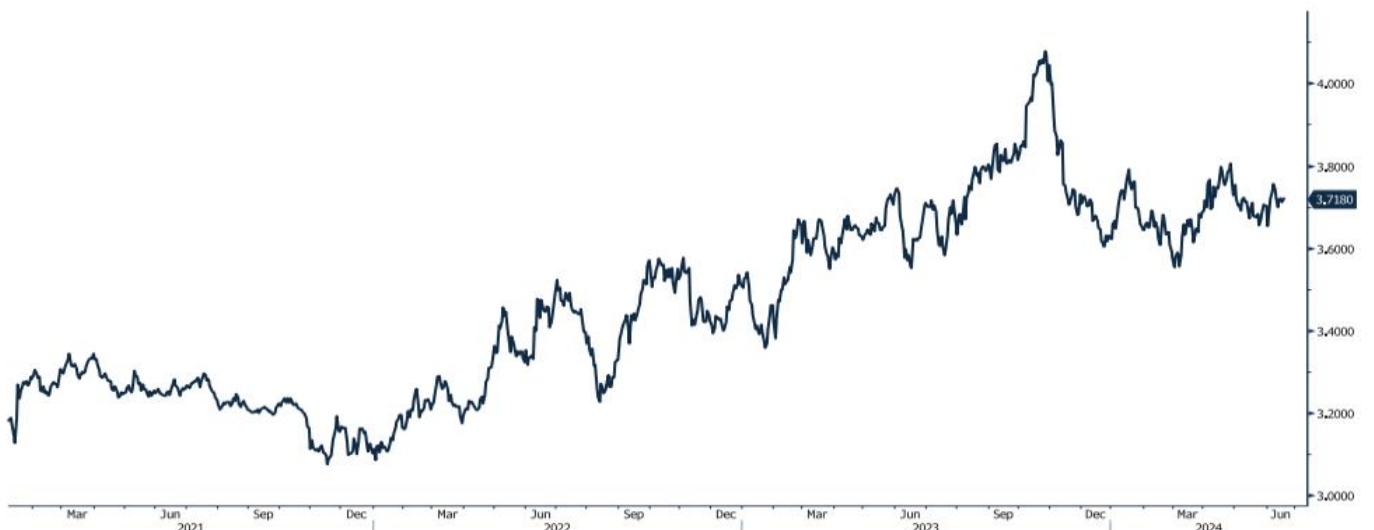
גרף מדד ההובלה הימית BDI

BDIY Index (BDI Baltic Exchange Dry Index)



גרף הדולר/שקל

ILS Curncy (Israeli Shekel Spot)



[לפרטים נוספים: צור קשר](#)

אבץ

מצורפים גרפים של אבץ ל-3 חודשים, גרף מדד ה-LME 3 חודשים, סטיות התקן הגלומות של המחיר, רמת מלאי המתכת והפרש בין מחיר לשלושה חודשים לבין מחיר מימוש.



בדיל

מצורפים גרפים של בדיל ל-3 חודשים, גרף מדד ה-LME 3 חודשים, סטיות התקן הגלומות של המחיר, רמת מלאי המתכת והפרש בין מחיר לשלושה חודשים לבין מחיר מימוש.



מקור: Bloomberg

WWW.PRICO.COM
E.Mail: info@prico.com

1 Ben Gurion St., B.S.R. Tower #2 | Bnei Brak 51201 Israel
P.O.Box 6400 Tel-Aviv 61063, Israel

לפרטים נוספים: צור קשר

Tel: 972-3-6167070
fax: 972-3-6167060

ניקל

מצורפים גרפים של ניקל ל-3 חודשים, גרף מדד ה- LME 3 חודשים, סטיות התקן הגלומות של המחיר, רמת מלאי המתכת והפרש בין מחיר לשלושה חודשים לבין מחיר מימוש.



עופרת

מצורפים גרפים של עופרת ל-3 חודשים, גרף מדד ה- LME 3 חודשים, סטיות התקן הגלומות של המחיר, רמת מלאי המתכת והפרש בין מחיר לשלושה חודשים לבין מחיר מימוש.



מקור: Bloomberg

WWW.PRICO.COM
E.Mail: info@prico.com

1 Ben Gurion St., B.S.R. Tower #2 | Bnei Brak 51201 Israel
P.O.Box 6400 Tel-Aviv 61063, Israel

לפרטים נוספים: צור קשר

Tel: 972-3-6167070
fax: 972-3-6167060

אלומיניום (PRIM)

מצורפים גרפים של אלומיניום (PRIM) ל3 חודשים, גרף מדד ה - LME 3 חודשים, סטיות התקן הגלומות של המחיר, רמת מלאי המתכת והפרש בין מחיר לשלושה חודשים לבין מחיר מימוש.



אלומיניום (ALLOY)

מצורפים גרפים של אלומיניום (ALLOY) ל3 חודשים, גרף מדד ה - LME 3 חודשים, סטיות התקן הגלומות של המחיר, רמת מלאי המתכת והפרש בין מחיר לשלושה חודשים לבין מחיר מימוש.



מקור: Bloomberg

[לפרטים נוספים: צור קשר](#)

קובלט (Cobalt)

מצורפים גרפים של קובלט ל-3 חודשים, גרף מדד ה-LME - 3 חודשים, סטיות התקן הגלומות של המחיר, רמת מלאי המתכת והפרש בין מחיר לשלושה חודשים לבין מחיר מימוש.



נחושת

מצורפים גרפים של נחושת ל-3 חודשים, גרף מדד ה-LME - 3 חודשים, סטיות התקן הגלומות של המחיר, רמת מלאי המתכת והפרש בין מחיר לשלושה חודשים לבין מחיר מימוש.

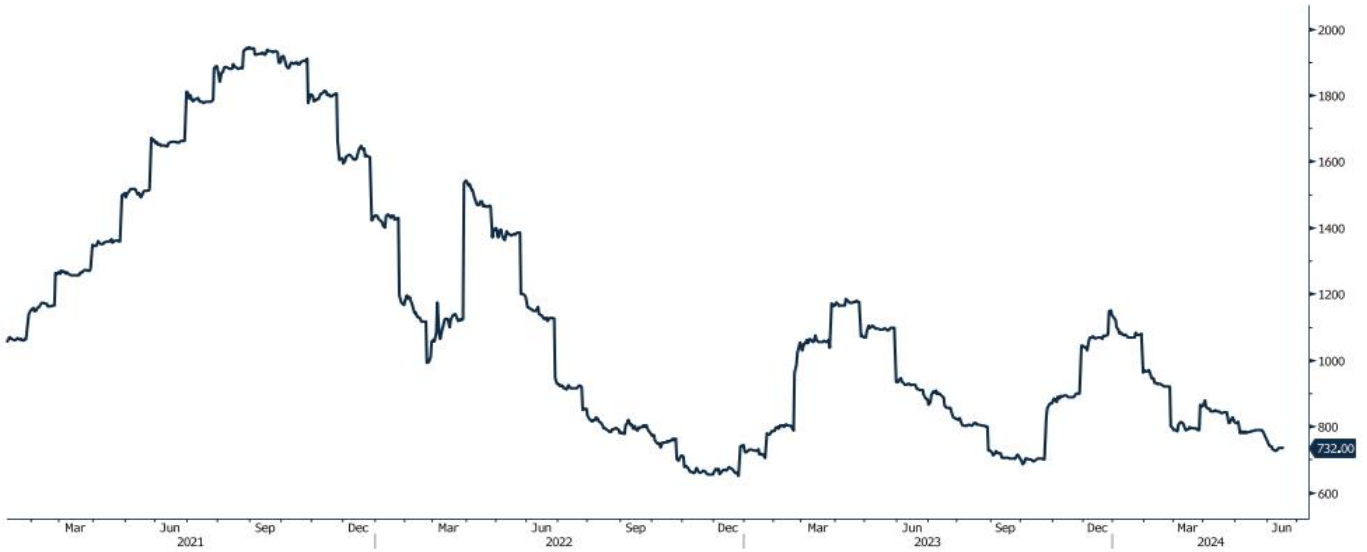


מקור: Bloomberg

[לפרטים נוספים: צור קשר](#)

גרף ה - HOT ROLLED COIL STEEL

HRC1 Comdty (Generic 1st 'HRC' Future)



גרף פלדה מסוג REBAR

JBP1 Comdty (Generic 1st 'JBP' Future)



מקור: Bloomberg

לפרטים נוספים: צור קשר

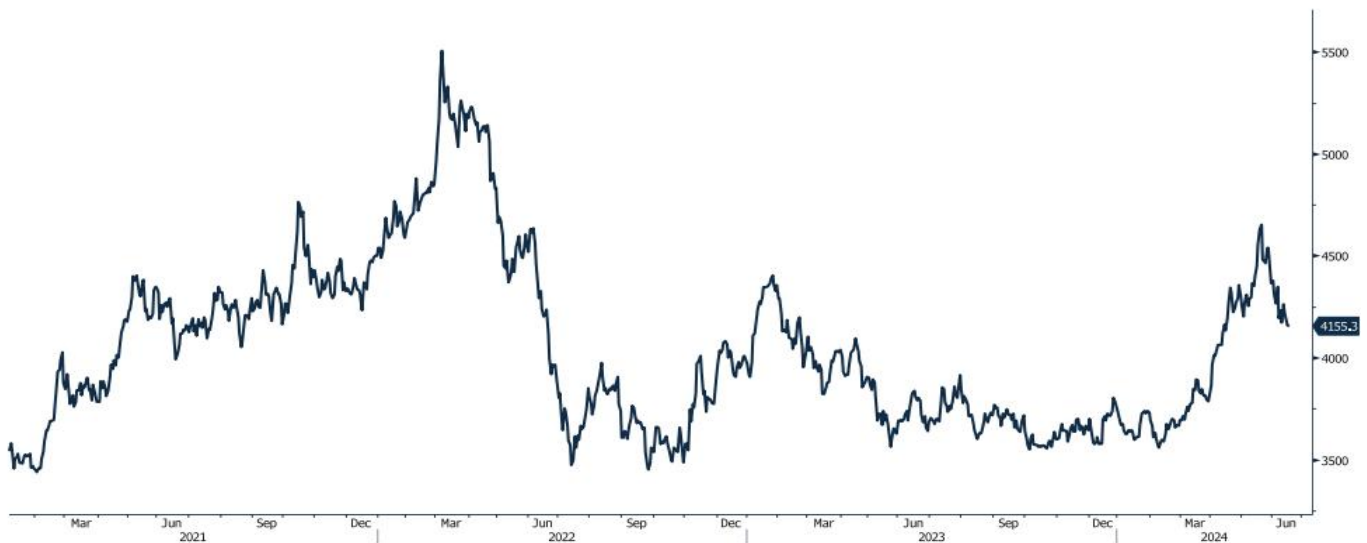
WWW.PRICO.COM
E.Mail: info@prico.com

1 Ben Gurion St., B.S.R. Tower #2 | Bnei Brak 51201 Israel
P.O.Box 6400 Tel-Aviv 61063, Israel

Tel: 972-3-6167070
fax: 972-3-6167060

גרף מדד LME INDEX

LMEX Index (London Metal Exchange LME Metals Index)



גרף ה - נירוסטה

ZST1 Comdty (Generic 1st 'ZST' future)



מקור: Bloomberg

[לפרטים נוספים: צור קשר](#)

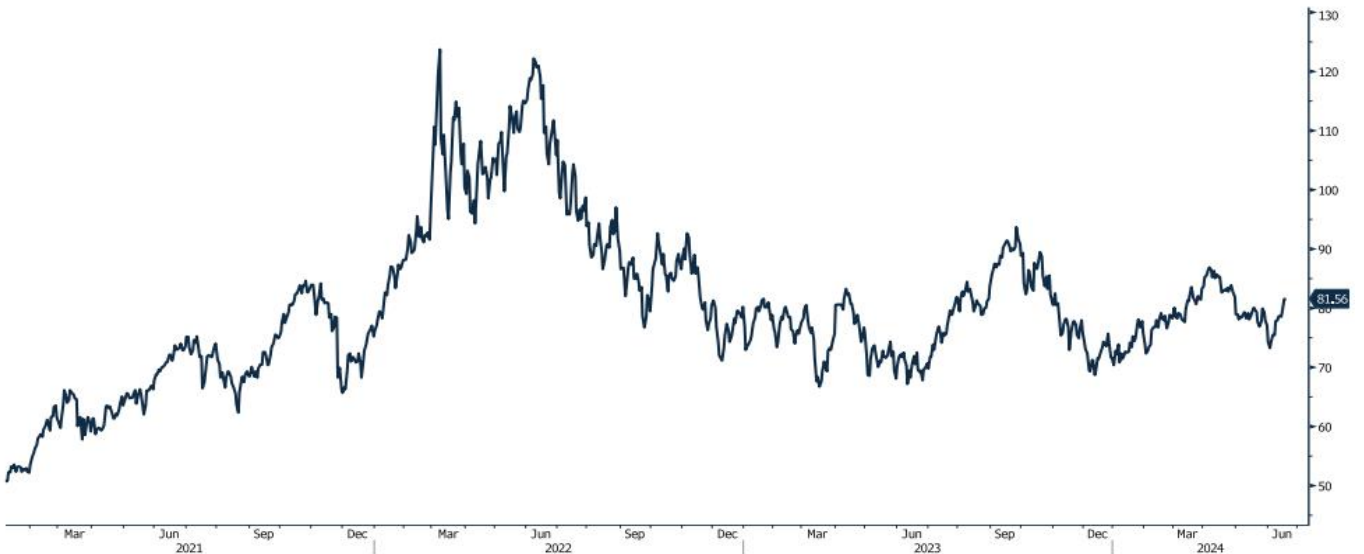
גרף הליתיום

L4CNVHTQ Index (CN Li2CO3 99% DEL)



גרף ה - LIGHT CRUDE

CL1 Comdty (Generic 1st 'CL' Future)



מקור: Bloomberg

לפרטים נוספים: צור קשר

WWW.PRICO.COM
E.Mail: info@prico.com

1 Ben Gurion St., B.S.R. Tower #2 | Bnei Brak 51201 Israel
P.O.Box 6400 Tel-Aviv 61063, Israel

Tel: 972-3-6167070
fax: 972-3-6167060

אין לראות במידע המופיע בסקירה משום המלצה לביצוע פעולות ו/או ייעוץ השקעות ו/או שיווק השקעות ו/או ייעוץ מכל סוג שהוא. המידע המוצג הינו לידיעה בלבד ואינו מהווה תחליף לייעוץ המתחשב בנתונים ובצרכים המיוחדים של כל אדם. כל העושה במידע הנ"ל שימוש כלשהו - עושה זאת על דעתו בלבד ועל אחריותו הבלעדית. קבוצת פריקו ו/או חברות קשורות ו/או בעלי עניין, ו/או עובדים ו/או נושאי משרה בכל אחד מאלו, עשויים להיות בעלי עניין בניירות הערך והנכסים הפיננסיים המוזכרים באתר.

פרטים והסברים באשר לבחינת החשיפות השונות וכן באשר לאסטרטגיות הניתנות לביצוע על מנת לגדר חשיפות אלו ניתן לקבל בדסק אנליסטים בפריקו.

דבר פרטים נוספים באמור לעיל ניתן לפנות למשרדינו בטלפון : 03-6167070
סקירות שוק ומידע נוסף בנושא מכשירים פיננסיים ניתן למצוא באתר פריקו / <https://www.prico.co.il/>
אין במסמך זה משום הצעה ו/או ייעוץ ו/או המלצה כל שהיא לביצוע ו/או אי ביצוע עסקה כל שהיא למתעניינים, יש לפנות לדסק אנליסטים לקבלת מידע ופרטים נוספים



לגידור חשיפות וביצוע, צרו קשר 03-6167070

No currency is Foreign to us. Prico

<p>שירותים פיננסיים</p> <ul style="list-style-type: none"> - ניתוח חשיפות - הנדסה פיננסית - תכנון ובניית אסטרטגיות - ליווי שוטף - ייעוץ אישי 	<p>Financial Services</p> <ul style="list-style-type: none"> - Financial exposure analysis - financial engineering - Planning and formulation of strategy - Ongoing performance monitoring - Personal consulting
<p>חדר עסקאות</p> <ul style="list-style-type: none"> - ביצוע עסקאות - מטבע חוץ, שקל חדש - שערי ריבית, מדדים - Commodities חומרי גלם - קרנות, ניירות ערך 	<p>Dealing Room</p> <ul style="list-style-type: none"> - Transaction, execution, hedging strategy - Forex, ILS - Interest rates, indices, OTC - Raw materials, commodities - Funds, securities
<p>מחקר ייעוץ ופיתוח</p> <ul style="list-style-type: none"> - ניירות עמדה - עבודות חשיפה - תזרימית ומאזנית - ליווי פרויקטים - חוות דעת - סקירות מקרו כלכליות - ניתוח טכני-גרפי - דיווח תקופתי, יומי - קשר ישיר - קו חם 	<p>R&D, Analyst & Advisory</p> <ul style="list-style-type: none"> - Position papers - Cash flow and balance sheet exposure analysis - Ongoing project measurement - Global market overview - Macroeconomic reviews - Technical analysis - Periodic, daily reports - Direct connection - Hotline
<p>ייעוץ נכסים והשקעות</p> <ul style="list-style-type: none"> - ייעוץ השקעות בארץ ובח"ל - בקרת נכסים והשקעות - שירותים לבנקאות פרטית 	<p>Assets & Investments Advisory</p> <ul style="list-style-type: none"> - Portfolio Advisory in Israel & abroad - Monitoring - private banking services
<p>זירות מידע ומסחר אלקטרוני</p> <p>www.currencygate.com www.prico.com</p>	<p>Online information and trading arenas</p> <p>info@currencygate.com Info@prico.com</p>

אין מטבע שהוא זר עבורנו. פריקו