



סקירת מחירי מתכות

עבור חברי איגוד תעשיות מתכת, חשמל ותשתית



PRICO
Since 1979

התאחדות
התעשייתיים
בישראל



קבוצת פריקו - שירותים פיננסיים
לעסקים בינלאומיים

לפרטים נוספים: [צור קשר](#)

טבלת מחירים

שיעור שיעור מתחילת משבר הקורונה	שיעור שיעור מתחילת 2024	שיעור שיעור שנתי	שיעור שיעור חודשי	שיעור שיעור שבועי	מחיר אחרון	
46.07%	6.06%	15.46%	6.89%	7.57%	2528.5	alum prim
61.23%	39.06%	43.36%	-6.12%	1.14%	2225	alum allow
68.05%	9.71%	11.71%	3.01%	3.22%	9390	copper
11.70%	-1.45%	-9.84%	0.10%	4.38%	2038.5	lead
29.03%	-1.92%	-18.27%	-0.54%	2.40%	16284	nickel
99.24%	25.63%	24.22%	0.08%	3.61%	31929	tin
35.11%	9.05%	14.89%	6.47%	8.24%	2946	zinc
33.45%	-3.36%	1.40%	2.65%	0.87%	580.5	lme steel rebar
-26.05%	-16.12%	-27.00%	-1.81%	0.16%	24300	cobalt
20.34%	-38.50%	-0.85%	6.40%	-0.29%	698	U.S. Midwest domestic Steel HRC
-8.43%	-20.22%	-17.11%	-3.12%	-0.55%	450.5	Steel HRC FOB China

המחירים במונחי דולר לטון

טבלת מלאים

שיעור שיעור מתחילת 2024	שיעור שיעור שנתי	שיעור שיעור חודשי	שיעור שיעור שבועי	מלאי אחרון במונחי טון	
48.87%	64.99%	-8.06%	-2.10%	817350	alum prim
-13.98%	-16.67%	0.00%	0.00%	1600	alum allow
84.43%	115.20%	-0.16%	-2.50%	308550	copper
28.80%	223.06%	-11.24%	-1.26%	174775	lead
93.28%	217.95%	8.55%	1.77%	123810	nickel
-37.74%	-31.79%	15.58%	2.13%	4785	tin
4.15%	90.95%	-10.15%	-1.01%	234150	zinc
3.95%	-29.74%	-32.77%	-12.22%	382.47	steelhome China rebar
66.79%	8.14%	-2.96%	-2.05%	346.71	Steelhome China Hot Rolled Coil Total Inventory
25.00%	23.66%	0.00%	0.00%	115	cobalt

שערי דלקים ומטבעות נבחרים

שיעור שיעור מתחילת משבר הקורונה	שיעור שיעור מתחילת 2024	שיעור שיעור שנתי	שיעור שיעור חודשי	שיעור שיעור שבועי	מחיר אחרון	
25.44%	-5.09%	-22.15%	-8.23%	5.68%	73.12	brent crude
35.40%	-1.47%	-22.22%	-7.89%	7.38%	70.6	light crude
8.54%	3.21%	-2.60%	1.03%	-0.53%	3.7418	usdils
9.61%	4.36%	2.08%	3.08%	0.59%	4.1689	eurils

במהלך השבוע החולף, המסחר בשווקים הפיננסיים הגלובליים התנהל במגמה מעורבת. החשש מהסלמה הביטחונית הזניק את שער הדולר אל עבר רמת 3.79 נ"ד, אולם ההסלמה המוגבלת מצד חזבאללה גם בצל אירועי הביפרים, לצד הצע מט"ח מצד יצואנים בלמו את מגמת הפיחות וגררו לייסוף השקל אל מתחת לרמת 3.77 שקל לדולר. בתום יום המסחר של ה-16.09 מדד הדאו ג'ונס עמד ברמת 41,622 נק', עליה בשיעור של 0.60% לעומת רמות הסגירה של שבוע שעבר, מדד הנאסד"ק 100 נסחר ברמת 19,423 נק', ירידה בשיעור של 0.50% לעומת רמות הסגירה של שבוע שעבר, מדד ה-S&P 500 סגר ברמת 5,633 נק', עליה בשיעור של 0.10% לעומת רמות הסגירה של שבוע שעבר. מדד הפוטסי 100 האנגלי נסחר ברמת 8,278 נק', עליה בשיעור של 0.10% לעומת רמות הסגירה של שבוע שעבר, מדד הדאקס הגרמני נסחר ברמה של 18,633 נק', ירידה בשיעור של 0.40% לעומת רמות הסגירה של שבוע שעבר.

ארצות הברית -

המדדים המרכזיים בארצות הברית פתחו במגמה חיובית לקראת החלטת הריבית של ועדת FOMC אמש ב-18.09, הועדה החליטה על הפחתת ריבית אגרסיבית מהציפיות והורידה את הריבית ב-0.5%. נתוני צמיחה לחודש אוגוסט אשר פורסמו היו חלשים יחסית ותמכו במדיניות מרחיבה אולם עמדו בציפיות, כאשר המכירות הקמעונאיות עלו בחישוב חודשי בשיעור של 0.1% לעומת הצפי לירידה בשיעור של 0.2%, עליה מתונה ביחס לנתון בחודש יולי, אשר עלה בשיעור 0.4%. נתוני צמיחה חלשים יחסית לעומת נתוני שוק העבודה לא מעודדים תמכו בהערכות להורדת הריבית בשיעור של עד 0.5% והפחתה נוספת עד לסוף השנה.

חודש ספטמבר ידוע בתור חודש אשר בכ-80% מהמקרים המסחר הבורסאי מסתיים בו עם תשואה שלילית, עד כה מתחילת ספטמבר המדדים המובילים מורים כצפוי על ירידות שערים.

מדד המחירים לצרכן לחודש אוגוסט עלה ב-0.2% בהתאם לתחזית ובמונחים שנתיים עלה המדד ב-3.5% עליה מתונה מהצפי. מנגד מדד הליבה במונחים חודשיים עלה ב-0.3% נתון גבוה מתחזית של 0.2%. זו ירידה חמישית ברציפות במדד, כפי שקרה במדדים האחרונים מחירי האנרגיה נתונים במגמת ירידה והם אשר משכו את המדד לתוך טווח יעד כאשר מדד האינפלציה ללא אנרגיה עדיין שוכן מעל לטווח היעד של 2%.

כאמור חולשת הביקושים מסין בעקבות החולשה הפוקדת את ענף הבנייה, גוררים לירידה בביקושים ובמחירי המתכות, האטה זו תורמת לירידת מחירי האנרגיה שכן הכלכלה הסינית צרכנית האנרגיה הגדולה בתבל נדרש לפחות אנרגיה, מהלך המשפיע על הביקושים ורמות המחירים. במקביל חוסר ההסכמות בקרב חברות ארגון אופ"ק + באשר למדיניות אי הגדלת היצע תורמת לירידות במחירי האנרגיה. מחיר חבית דלק מסוג WTI ירדה אל מתחת לרמת 70 דולר ושוהה ברמת 67 דולרים לחבית, ואילו חבית דלק מסוג הים הצפוני BRENT שוהה ברמת שפל של 70 דולרים לחבית.

נתוני תעסוקה חלשים לצד נתוני צמיחה לא מעודדים תמכו בציפיות למהלך אגרסיבי כפי שבוצע בפועל וכעת חלוקות הדעות באשר להערכה מה יהיה שיעור הפחתת הריבית הבא מצד הבנק המרכזי בארה"ב בשיבות הבאות השנה (6/7/11 ו-17/12/18) הערכה כי ריבית הדולר תופחת בטווח של 0.25% - 0.50% עד לסוף השנה ריבית הדולר. בכך פועל הבנק לעידוד הפעילות הכלכלית. המהלך מאותת כי בבנק המרכזי גובר החשש כי לצד התיצבות האינפלציה קיים חשש מגלישה להאטה כלכלית וראוי להקדים ולפעול להרחבה מוניטרית לעידוד הפעילות הכלכלית.

לפרטים נוספים: צור קשר

אירופה –

נתוני האינפלציה המתפרסמים באירופה ממשיכים לשהות בתוך טווח היעד, כאשר מדד המחירים לצרכן לחודש אוגוסט עלה בשיעור של 2.2% בהתאם לתחזית. הבנק המרכזי האירופי שואף להגיע לרמת 2% אינפלציה, עם זאת הבנק צפוי להפחית את ריבית הבסיס במהלך ההחלטות הקרובות.

שחיקת מחירי האנרגיה תרמה לירידת המדדים ב- 3% אל מול עלייה של 1.2% שנרשמה בחודש יולי, ירידת מחיר האנרגיה תרמה לירידת המדד מטה, מנגד בענפי השירותים האינפלציה ממשיכה לשהות ברמות גבוהות ובחודש אוגוסט רשמה עלייה ב- 4.2%. לאחר פרסום נתוני האינפלציה, נחלש שער האירו מול הדולר לעבר רמת 1.1050, אך חזר בהמשך להיסחר מעל לרמת 1.1100 דולר לאירו.

בהחלטת הריבית הקרובה צפוי הבנק המרכזי האירופי ה-ECB לשוב ולהפחית את הריבית ב-0.25% לעבר רמת 3.5%.

בבריטניה שיעורי האבטלה לחודש יולי שוהים ברמת 4.1% נתון המראה על שוק עבודה הדוק, עם זאת במקביל הכלכלה הבריטית לא צמחה כלל בחודש יולי, נתון נמוך מתחזית לצמיחה בשיעור של 0.2%. בנוסף זהו חודש שני ברציפות שצמיחת הכלכלה הבריטית ללא שינוי, הערכה כי ריבית הליש"ט תופחת החודש (19/9) בשיעור של 0.25%.

ישראל –

רכבת ההרים בשער הדולר/שקל ממשיכה לדהור. אמירות ניציות מצד פוליטיקאים ובכירים ושילוב של גדעון סער בממשלה על חשבוננו של יואב גלנט בזמן המלחמה לצד חששות לתגובת אירגון טרור ל"אירוע הביפרים" העלו את רף הפחד בשוק פיננסי מקומי ותרמו להתחזקות הדולר אל מול השקל לעבר רמת 3.79 שקל לדולר, כאשר העליות נבלמו מעט והדולר שב להיסחר סביב רמת 3.77 שקל לדולר.

כפי שכתבנו בעבר להערכתנו ללא עסקת חטופים בטווח הקצר פוטנציאל הייסוף מוגבל, וכי השקל עשוי להמשיך להיחלש אל עבר רמת 3.80 שקל לדולר. כמו כן, בעקבות אי הוודאות הבטחונית הנובעת מחוסר וודאות בנוגע לעסקת חטופים, והחשש מהסלמה ביטחונית על רקע אירועים אחרונים מול חיזבאללה ואף שאלת התגובה האירנית ועוצמתה תורמים לפוטנציאל התנודתיות בסביבה פוטנציאל הייסוף מוגבל. רכבת ההרים בשער הדולר/שקל במבט לטווח הקצר עשויה להמשיך ולנוע בטווח שערים רחב של 3.62 – 3.93 שקל לדולר.

לפי משרד האוצר הגירעון המצטבר ב-12 החודשים האחרונים גדל בכ-0.3% נקודות האחוז ועמד על כ-8.3% הגירעון החודשי עמד על כ-12.1 מיליארדי שקלים, בהשוואה לחודש אוגוסט אשתקד שהסתיים בגירעון של כ-5.7 מיליארדי שקלים. מתחילת השנה נרשם גירעון מצטבר של כ-84 מיליארדי שקלים. בעקבות שינוי בהתפלגות ההוצאות השוטפות והוצאות המלחמה, הגידול בגירעון צפוי להימשך עד לסוף הרבעון השלישי של השנה ולאחר מכן צפויה מגמת ירידה בגירעון בהינתן תרחיש הייחוס המרכזי. מדד המחירים לצרכן בחודש אוגוסט זינק בשיעור חד של 0.9% לעומת הצפי של 0.5%, כאשר בחישוב שנתי עלה המדד בשיעור של 3.6% לעומת הצפי של 3.2%, מעל ליעד בנק ישראל אשר עומד על 3.0% שנתי בלבד. נתוני אינפלציה גבוהים תומכים בהערכה כי בנק ישראל יתקשה להוריד את שיעור ריבית המוניטרית בטווח קצר – בינוני. הדבר עשוי לתרום ליסוף השקל לעבר רמת 3.70 ואף יותר.

לפרטים נוספים: צור קשר

כפי שכבר כתבנו מדד המחירים לצרכן (CPI) בישראל רשם בחודש יולי עלייה בשיעור של -0.6%, ובמונחים שנתיים עלה המדד ב-3.2%. עליות מחירים בולטות נרשמו במחירי פירות וירקות 3.2%, תרבות ובידור 1.8% דיור ותחזוקת הדירה שעלו ב-0.8%. נתונים אשר מקשים על בנק ישראל לבצע הפחתת ריבית נוספת על אף הפחתות הריבית צפויות באירופה ובארצות הברית.

מדו"ח בנק ישראל ניתן ללמוד כי פעילות תושבי חוץ בדגש על מוסדות פיננסיים זרים התרחבה ברבעון השני במיוחד בעקבות הגידול החד בעסקאות "סוופ" לצורך מימון הפעילות המקומית בשקלים ולאחר שביצעו רכישות מט"ח גדולות לצורך צמצום החשיפה המטבעית לשקל. במהלך השנה חשיפת הגופים המוסדיים למט"ח גדלה וכעת הגיע ל-23.6% וכמעט 160 מיליארד דולר. התנודתיות בבורסות בחו"ל משפיעות על התנודות בשער הדולר שקל, כמו כן רגיעה בזירה הביטחונית עשויה לתמוך בהחלטת המוסדיים לשוב ולהוריד את חשיפתם אל מתחת לרף ה-20% מהלך אשר יגרור להיצע מט"ח וייסוף משמעותי בשקל.

כפי שפרטנו בעבר, הסדר בטחוני/מדיני בזירה הדרומית צפוי להשפיע במישרין על רגיעה בזירה הצפונית ולתמוך בתהליך התאוששות בפעילות הכלכלית. ההרעה בנתוני המקרו צפויה לפגוע בדירוג האשראי של ישראל ובעלויות גיוס ההון ולגרור לשינוי במדיניות הממשלה אשר יתמוך בהעלאת מיסים [מע"מ ועוד] לצד ביטול הטבות. מהלכים אלו ישפיעו על רמת הביקושים וימתנו את תהליך ההתאוששות. נדגיש כי הפחתת דירוג האשראי ועימה העלייה ברמת הסיכון הנגזרת למשקיעים במשק הישראלי מיקרת את עלויות המימון וגורעת נתח משמעותי מתקציב המדינה. חובות הממשלה צפויים להשפיע לאורך זמן על תקציב המדינה ועל הביקושים המקומיים, כאשר מימון החובות נוגס חלק נכבד מעוגת התקציב.

להערכתנו במבט לטווח הבינוני, העלייה בהיקף החשיפה המטבעית של הגופים המוסדיים לצד יציאתם של משקיעים זרים מעלה את הפוטנציאל לתנודות שערים. רגיעה ביטחונית צפויה לדעתנו לתמוך בייסוף השקל לעבר רמת 3.60 ש"ח לדולר ואף פחות ומנגד התרחבות המערכה בחזית הצפונית, תזניק את הדולר לעבר רמת ה-4 ש"ח לדולר. רכבת ההרים עשויה לנוע בטווח 3.55 – 3.96 ש"ח לדולר. כאשר בקרבת רמת 3.86 צפויים היצעיי מט"ח משמעותי.

לסיכום, כפי שכתבנו בעבר, להערכתנו בטווח הקצר, פוטנציאל התחזקות השקל מוגבל, בין היתר על רקע נתוני העבר, כאשר גורמים שהובילו להיחלשות השקל לפני אירועי ה-7 באוקטובר והלחימה שבאה בעקבותם, טרם חלפו ולצידם שוכן החשש מהתרחבות הלחימה, חולשת נתוני המקרו והשלכות השינויים בשוקי ההון בדגש על שוק המניות בארה"ב משפיעים על פעילות המוסדיים, גורמים אלו עשויים לתמוך בהמשך התנועה בתחום שערים רחב ואף בפיחות מחודש של השקל במסגרת הסלמה ביטחונית בתנועה אל עבר רמת הקיצון ערב המלחמה בקרבת רמת 3.86 שקל לדולר (רמת ערב 7 באוקטובר) ויותר.

שוק המתכות

מדד ה- LME בבורסת המתכות בלונדון עמד בסיום יום המסחר ב 16.09 ברמת 4,096 נק', עליה בשיעור של 1.20% לעומת רמות הסגירה של שבוע שעבר.

COPPER - מחיר הנחושת עלה במהלך שבוע המסחר, כאשר בתום יום המסחר של ה- 16.09 עמד המחיר על רמת 9,390 דולר לטון, עליה בשיעור של 0.90% לעומת הרמה בשבוע שעבר. רמת המלאים ירדה במהלך השבוע, כאשר ב- 16.09 עמדו המלאים על 308,550 טון, ירידה בשיעור של כ-1.00% לעומת הרמות בשבוע שעבר.

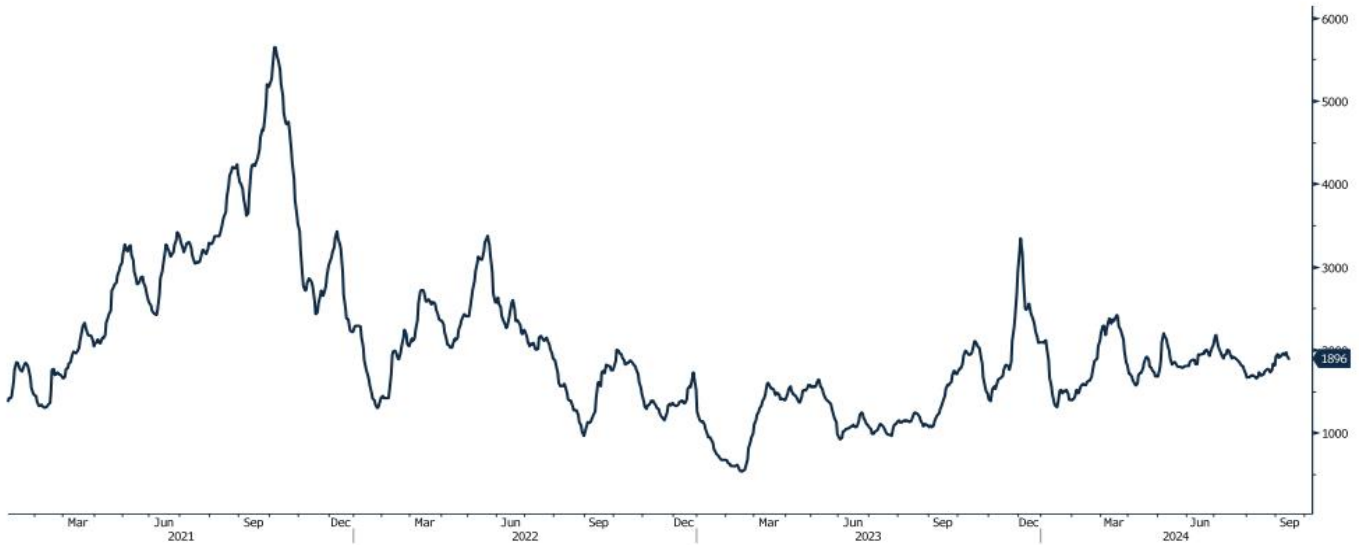
ZINC - מחיר האבץ עלה במהלך שבוע המסחר, כאשר בתום יום המסחר של ה- 16.09 עמד המחיר על 2,946 דולר לטון, עליה בשיעור של 1.40% לעומת הרמה בשבוע שעבר. רמת המלאים עלתה במהלך השבוע, כאשר ב- 16.09 עמדו המלאים על 234,150 טון, עליה בשיעור של 2.10% לעומת רמות הסגירה של שבוע שעבר.

NICKEL - מחיר הניקל עלה במהלך שבוע המסחר, כאשר בתום יום המסחר של ה- 16.09 עמד המחיר על 16,284 דולר לטון, עליה בשיעור של 2.10% לעומת רמות הסגירה של שבוע שעבר. רמת המלאים עלתה במהלך השבוע, כאשר ב- 16.09 עמדו המלאים על רמת 123,810 טון, עליה בשיעור של כ- 0.40% לעומת הרמות בשבוע שעבר.

ALUMINIUM PRIM - מחיר האלומיניום עלה במהלך שבוע המסחר, כאשר בתום יום המסחר של ה- 16.09 עמד על 2,529 דולר לטון, עליה בשיעור של 2.30%. רמת מלאי האלומיניום ירדה במהלך השבוע, כאשר עמדה ב- 16.09 על 817,350 טון, ירידה בשיעור של 0.40% לעומת רמות הסגירה בשבוע שעבר.

גרף מדד ההובלה הימית BDI

BDIY Index (BDI Baltic Exchange Dry Index)



גרף הדולר/שקל

ILS Currency (Israeli Shekel Spot)



[לפרטים נוספים: צור קשר](#)

אבץ

מצורפים גרפים של אבץ ל-3 חודשים, גרף מדד ה-LME 3 חודשים, סטיות התקן הגלומות של המחיר, רמת מלאי המתכת והפרש בין מחיר לשלושה חודשים לבין מחיר מימוש.



בדיל

מצורפים גרפים של בדיל ל-3 חודשים, גרף מדד ה-LME 3 חודשים, סטיות התקן הגלומות של המחיר, רמת מלאי המתכת והפרש בין מחיר לשלושה חודשים לבין מחיר מימוש.



מקור: Bloomberg

WWW.PRICO.COM
E.Mail: info@prico.com

1 Ben Gurion St., B.S.R. Tower #2 | Bnei Brak 51201 Israel
P.O.Box 6400 Tel-Aviv 61063, Israel

לפרטים נוספים: צור קשר

Tel: 972-3-6167070
fax: 972-3-6167060

ניקל

מצורפים גרפים של ניקל ל-3 חודשים, גרף מדד ה- LME 3 חודשים, סטיות התקן הגלומות של המחיר, רמת מלאי המתכת והפרש בין מחיר לשלושה חודשים לבין מחיר מימוש.



עופרת

מצורפים גרפים של עופרת ל-3 חודשים, גרף מדד ה- LME 3 חודשים, סטיות התקן הגלומות של המחיר, רמת מלאי המתכת והפרש בין מחיר לשלושה חודשים לבין מחיר מימוש.



מקור: Bloomberg

[לפרטים נוספים: צור קשר](#)

WWW.PRICO.COM
E.Mail: info@prico.com

1 Ben Gurion St., B.S.R. Tower #2 | Bnei Brak 51201 Israel
P.O.Box 6400 Tel-Aviv 61063, Israel

Tel: 972-3-6167070
fax: 972-3-6167060

אלומיניום (PRIM)

מצורפים גרפים של אלומיניום (PRIM) ל3 חודשים, גרף מדד ה - LME 3 חודשים, סטיות התקן הגלומות של המחיר, רמת מלאי המתכת והפרש בין מחיר לשלושה חודשים לבין מחיר מימוש.



אלומיניום (ALLOY)

מצורפים גרפים של אלומיניום (ALLOY) ל3 חודשים, גרף מדד ה - LME 3 חודשים, סטיות התקן הגלומות של המחיר, רמת מלאי המתכת והפרש בין מחיר לשלושה חודשים לבין מחיר מימוש.



מקור: Bloomberg

לפרטים נוספים: [צור קשר](#)

WWW.PRICO.COM
E.Mail: info@prico.com

1 Ben Gurion St., B.S.R. Tower #2 | Bnei Brak 51201 Israel
P.O.Box 6400 Tel-Aviv 61063, Israel

Tel: 972-3-6167070
fax: 972-3-6167060

קובלט (Cobalt)

מצורפים גרפים של קובלט ל-3 חודשים, גרף מדד ה- LME 3 חודשים, סטיות התקן הגלומות של המחיר, רמת מלאי המתכת והפרש בין מחיר לשלושה חודשים לבין מחיר מימוש.



נחושת

מצורפים גרפים של נחושת ל-3 חודשים, גרף מדד ה- LME 3 חודשים, סטיות התקן הגלומות של המחיר, רמת מלאי המתכת והפרש בין מחיר לשלושה חודשים לבין מחיר מימוש.



מקור: Bloomberg

[לפרטים נוספים: צור קשר](#)

גרף ה - HOT ROLLED COIL STEEL

HRC1 Comdty (Generic 1st 'HRC' Future)



גרף פלדה מסוג REBAR

JBP1 Comdty (Generic 1st 'JBP' Future)



מקור: Bloomberg

לפרטים נוספים: [צור קשר](#)

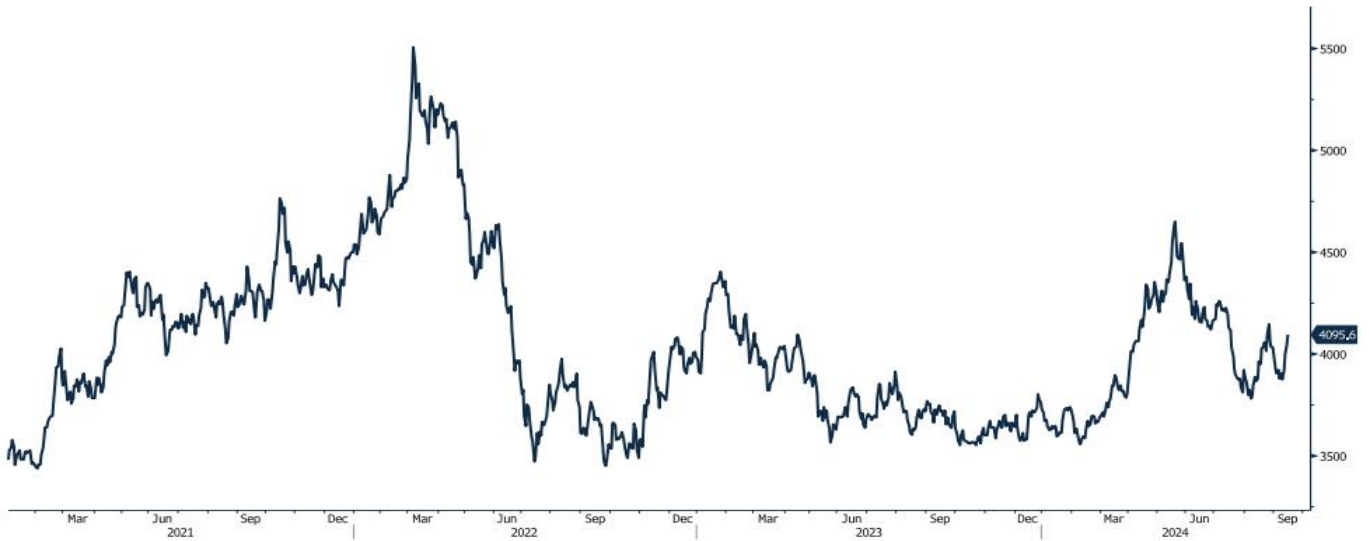
WWW.PRICO.COM
E.Mail: info@prico.com

1 Ben Gurion St., B.S.R. Tower #2 | Bnei Brak 51201 Israel
P.O.Box 6400 Tel-Aviv 61063, Israel

Tel: 972-3-6167070
fax: 972-3-6167060

גרף מדד LME INDEX

LMEX Index (London Metal Exchange LMEX Metals Index)



גרף ה - נירוסטה

ZST1 Comdty (Generic 1st 'ZST' future)



מקור: Bloomberg

[לפרטים נוספים: צור קשר](#)

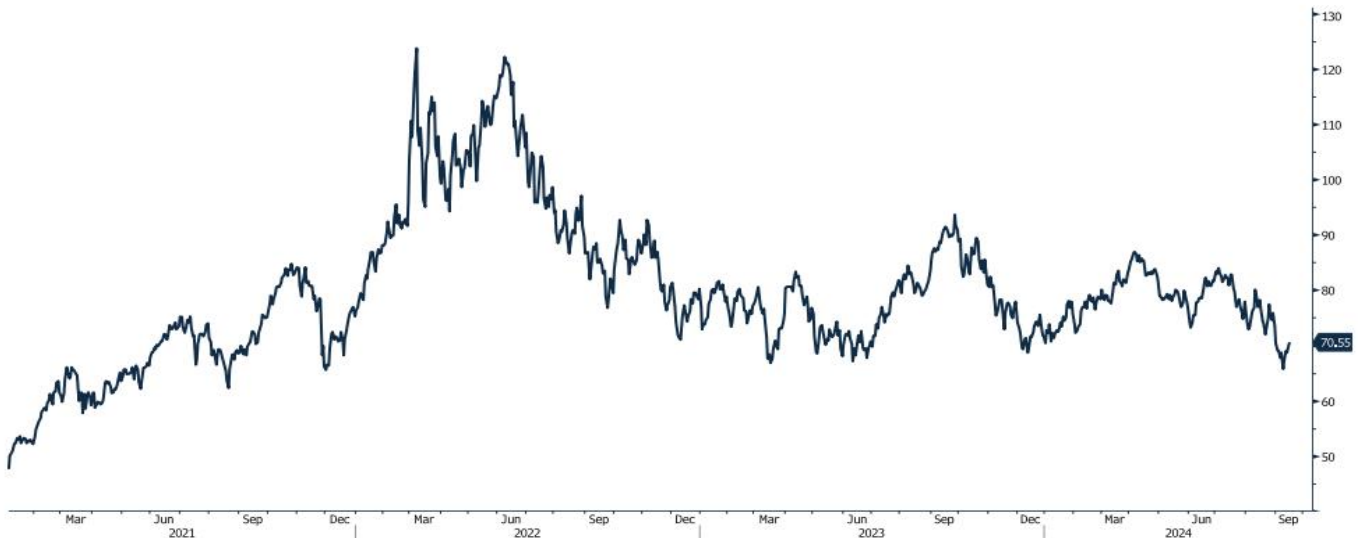
גרף הליתיום

L4CNVHTQ Index (CN Li2CO3 99% DEL)



גרף ה - LIGHT CRUDE

CL1 Comdty (Generic 1st 'CL' Future)



מקור: Bloomberg

לפרטים נוספים: [צור קשר](#)

WWW.PRICO.COM
E.Mail: info@prico.com

1 Ben Gurion St., B.S.R. Tower #2 | Bnei Brak 51201 Israel
P.O.Box 6400 Tel-Aviv 61063, Israel

Tel: 972-3-6167070
fax: 972-3-6167060

אין לראות במידע המופיע בסקירה משום המלצה לביצוע פעולות ו/או ייעוץ השקעות ו/או שיווק השקעות ו/או ייעוץ מכל סוג שהוא. המידע המוצג הינו לידיעה בלבד ואינו מהווה תחליף לייעוץ המתחשב בנתונים ובצרכים המיוחדים של כל אדם. כל העושה במידע הנ"ל שימוש כלשהו - עושה זאת על דעתו בלבד ועל אחריותו הבלעדית. קבוצת פריקו ו/או חברות קשורות ו/או בעלי עניין, ו/או עובדים ו/או נושאי משרה בכל אחד מאלו, עשויים להיות בעלי עניין בניירות הערך והנכסים הפיננסיים המוזכרים באתר.

פרטים והסברים באשר לבחינת החשיפות השונות וכן באשר לאסטרטגיות הניתנות לביצוע על מנת לגדר חשיפות אלו ניתן לקבל בדסק אנליסטים בפריקו.

דבר פרטים נוספים באמור לעיל ניתן לפנות למשרדינו בטלפון : 03-6167070
סקירות שוק ומידע נוסף בנושא מכשירים פיננסיים ניתן למצוא באתר פריקו / <https://www.prico.co.il/>
אין במסמך זה משום הצעה ו/או ייעוץ ו/או המלצה כל שהיא לביצוע ו/או אי ביצוע עסקה כל שהיא למתעניינים, יש לפנות לדסק אנליסטים לקבלת מידע ופרטים נוספים

גלידור חשיפות וביצוע, צרו קשר 03-6167070

No currency is Foreign to us. Prico

<p>שירותים פיננסיים</p> <ul style="list-style-type: none"> - ניתוח חשיפות - הנדסה פיננסית - תכנון ובניית אסטרטגיות - ליווי שוטף - ייעוץ אישי 	<p>Financial Services</p> <ul style="list-style-type: none"> - Financial exposure analysis - financial engineering - Planning and formulation of strategy - Ongoing performance monitoring - Personal consulting
<p>חדר עסקאות</p> <ul style="list-style-type: none"> - ביצוע עסקאות - מטבע חוץ, שקל חדש - שערי ריבית, מדדים - Commodities חומרי גלם - קרנות, ניירות ערך 	<p>Dealing Room</p> <ul style="list-style-type: none"> - Transaction, execution, hedging strategy - Forex, ILS - Interest rates, indices, OTC - Raw materials, commodities - Funds, securities
<p>מחקר ייעוץ ופיתוח</p> <ul style="list-style-type: none"> - ניירות עמדה - עבודות חשיפה - תזרימית ומאזנית - ליווי פרויקטים - חוות דעת - סקירות מקרו כלכליות - ניתוח טכני-גרפי - דיווח תקופתי, יומי - קשר ישיר - קו חם 	<p>R&D, Analyst & Advisory</p> <ul style="list-style-type: none"> - Position papers - Cash flow and balance sheet exposure analysis - Ongoing project measurement - Global market overview - Macroeconomic reviews - Technical analysis - Periodic, daily reports - Direct connection - Hotline
<p>ייעוץ נכסים והשקעות</p> <ul style="list-style-type: none"> - ייעוץ השקעות בארץ ובח"ל - בקרת נכסים והשקעות - שירותים לבנקאות פרטית 	<p>Assets & Investments Advisory</p> <ul style="list-style-type: none"> - Portfolio Advisory in Israel & abroad - Monitoring - private banking services
<p>זירות מידע ומסחר אלקטרוני</p> <p>www.currencygate.com www.prico.com</p>	<p>Online information and trading arenas</p> <p>info@currencygate.com Info@prico.com</p>

אין מטבע שהוא זר עבורנו. פריקו