



סקירת מחירי מתכות

עבור חברי איגוד תעשיות מתכת, חשמל ותשתית



PRICO
Since 1979



קבוצת פריקו - שירותים פיננסיים
לעסקים בינלאומיים

לפרטים נוספים: [צור קשר](#)

טבלת מחירים

שיעור שינוי מתחילת משבר הקורונה	שיעור שינוי מתחילת 2024	שיעור שינוי שנתי	שיעור שינוי חודשי	שיעור שינוי שבועי	מחיר אחרון	
27.90%	-7.13%	-15.53%	-1.49%	-1.58%	2214	alum prim
47.46%	27.19%	-5.35%	15.04%	14.01%	2035	alum allow
49.52%	-2.39%	-8.24%	-2.28%	-0.18%	8354.5	copper
15.29%	1.72%	-5.14%	1.08%	2.56%	2104	lead
27.97%	-2.73%	-40.66%	-5.83%	-0.84%	16150	nickel
57.10%	-0.94%	-11.56%	0.00%	3.86%	25175	tin
17.70%	-4.10%	-20.85%	0.91%	1.95%	2547	zinc
37.82%	-0.20%	-11.84%	-0.08%	-0.08%	599.5	lme steel rebar
-11.90%	-0.07%	-40.91%	-0.03%	0.00%	29135	cobalt
85.00%	5.46%	48.00%	0.47%	-0.65%	1073	U.S. Midwest domestic Steel HRC
16.57%	1.57%	-8.24%	1.50%	-0.26%	573.5	Steel HRC FOB China

• המחירים במונחי דולר לטון

טבלת מלאים

שיעור שינוי מתחילת 2024	שיעור שינוי שנתי	שיעור שינוי חודשי	שיעור שינוי שבועי	מלאי אחרון במונחי טון	
1.73%	39.76%	25.62%	-1.19%	558550	alum prim
0.00%	-3.13%	0.00%	0.00%	1860	alum allow
-7.52%	85.08%	-11.86%	-3.63%	154725	copper
-14.24%	440.65%	-9.19%	-6.84%	116375	lead
7.74%	29.56%	40.34%	0.82%	69012	nickel
8.98%	135.13%	13.75%	6.04%	6995	tin
7.79%	911.22%	0.56%	4.38%	207300	zinc
11.19%	8.75%	17.10%	5.85%	409.12	steelhome China rebar
3.46%	14.24%	11.32%	2.03%	215.06	Steelhome China Hot Rolled Coil Total Inventory
0.00%	42.14%	0.00%	0.00%	92	cobalt

שערי דלקים ומטבעות נבחרים

שיעור שינוי מתחילת משבר הקורונה	שיעור שינוי מתחילת 2024	שיעור שינוי שנתי	שיעור שינוי חודשי	שיעור שינוי שבועי	מחיר אחרון	
33.42%	0.95%	-9.49%	1.59%	1.26%	77.77	brent crude
37.80%	0.28%	-10.39%	0.59%	-0.54%	71.93	light crude
9.67%	4.29%	11.31%	3.14%	1.05%	3.781	usdils
7.90%	2.73%	12.07%	2.51%	-0.07%	4.1039	eurils

מקור: Bloomberg

[לפרטים נוספים: צור קשר](#)

במהלך השבוע החולף, המסחר בשווקים הפיננסיים הגלובליים התנהל במגמה מעורבת. בתום יום המסחר של ה-16.01 מדד הדאו ג'ונס עמד ברמת 37,361 נק', ירידה בשיעור של 0.60% לעומת רמות הסגירה של שבוע שעבר, מדד הנאסד"ק 100 נסחר ברמת 16,830 נק', קרוב לרמות הסגירה של שבוע שעבר, מדד ה-S&P 500 סגר ברמת 4,766 נק', ירידה בשיעור של 0.4% לעומת רמות הסגירה של שבוע שעבר. מדד הפוטסי 100 האנגלי נסחר ברמת 7,558 נק', ירידה בשיעור של 0.90% לעומת שבוע שעבר, מדד הדאקס הגרמני נסחר ברמה של 16,572 נק', ירידה בשיעור של 0.80% לעומת שבוע שעבר.

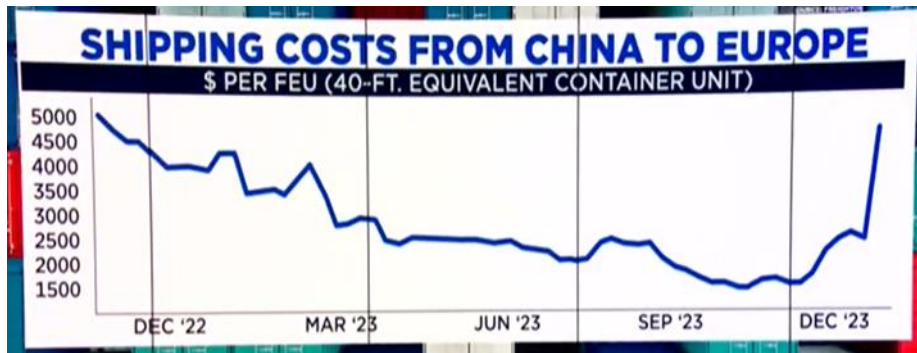
ארצות הברית –

מדד המחירים לצרכן בארצות הברית יצא גבוה מהצפוי, המדד השנתי לחודש דצמבר עלה ב-3.4% נתון גבוה מצפי של 3.2%. בנוסף, המדד החודשי עלה ב-0.3% נתון גבוה מצפי של 0.2%. על אף שנתוני האינפלציה גבוהים מהצפוי, השוק עדיין צופה הורדת ריבית כבר בחודש מרץ הקרוב. מנגד מדד המחירים ליצרן המשיך להראות על התקררות ברמת המחירים ובחודש דצמבר ירד המדד ב-0.1% מול צפי לעלייה של 0.1%.

התשואות על אגרות החוב של הממשל האמריקאי ל-1 שנים שמרו על רמת הגבוהה ושוהים ברמת 4.01%.

כפי שכתבנו בעבר להערכתנו, החרפת המערכה הצבאית בישראל לזירות נוספות, עשויה לפגוע בשרשרות האספקה כפי שבא לידי ביטוי עם תקיפות החות'ים איום הצפוי להיות מאתגר בקרוב עם כניסת כוח המשימה הימי לביטחון השייט בים האדום ובמרחב ים סוף לפעולה. במחירי השילוח הימי ובמיוחד בשוק האנרגיה, עליית מחירים צפויה להאיץ מחדש את האינפלציה ובכך לפגוע במאמצי הבנקים המרכזיים במלחמתם להפחתת האינפלציה.

השפעת האירועים בים האדום על עלות המשלוחים מסין לאירופה



לפרטים נוספים: צור קשר

אירופה –

הבנק המרכזי האירופאי הותיר את הריבית ללא שינוי ברמת 4.5%, עם זאת בשונה מארצות הברית בכירי ה- ECB (European Central Bank) בחרו לנקוט בשפה ניצית יותר (שמרנית) בנוגע לאינפלציה. לדבריהם העובדה שהאינפלציה נתונה כעת במגמת ירידה כאשר נעה לעבר רמת 2.4%, בבנק צופים שהאינפלציה תחזור ותעלה בטווח הקצר. לפי נשיאת ה- ECB הגברת לגארד בהחלטת הריבית האחרונה אפילו לא עלה לדיון נושא הורדת הריבית.

על פי תחזית מחלקת המחקר של ה- ECB האינפלציה צפויה לרדת בהדרגה במהלך השנה הבאה עד שתגיע ליעד של 2% בשנת 2025. לפי תחזית מחלקת המחקר האינפלציה הממוצעת בסוף 2023 תשכון ברמת 5.4%, 2.7% ב-2024, 2.1% ב-2025. לעומת התחזית באשר להחלטת הריבית האחרונה הרי שתחזית האינפלציה ל-2023 ול-2024 עודכנה כלפי מטה.

ישראל –

מגמת היחלשות השקל נמשכה כאשר נע לעבר רמת 3.79 שקל לדולר. ההיחלשות כאמור נובעת מהורדת הריבית השקלית על ידי בנק ישראל והחשש להידרדרות נוספת בלחימה בצפון, כמו כן פעילות ערה מצד הבנקים הזרים והגופים המוסדיים. חולשת שוק המניות בארה"ב, ונתוני האינפלציה אשר פורסמו השבוע, תורמים לציפייה להמשך ההתרחבות בפער הריביות שבין הדולר לשקל, מהלך התורם לביקוש לדולר. מעבר לכך, הגירעון הגבוה, והחשש מפגיעה בדירוג האשראי של ישראל, תורמים לפעילותם של הזרים המצמצמים את החשיפה לשקל.

כפי שכתבנו בעבר מרבית הפרמטרים אשר גררו את היחלשות השקל בעבר עדיין קיימים, בנוסף הציפייה לעלייה משמעותית בגירעון הממשלתי ובמקביל הממשלה אינה מבצעת קיצוצים נדרשים, פוגעים באימון המשקיעים ובחוסנו של המשק בשווקי חו"ל. צעד זה עשוי לגרור לפגיעה בדירוג האשראי של ישראל דבר אשר יגרור עלייה נוספת בעלות מימון החוב הלאומי ובעלויות המימון של חברות מקומיות.

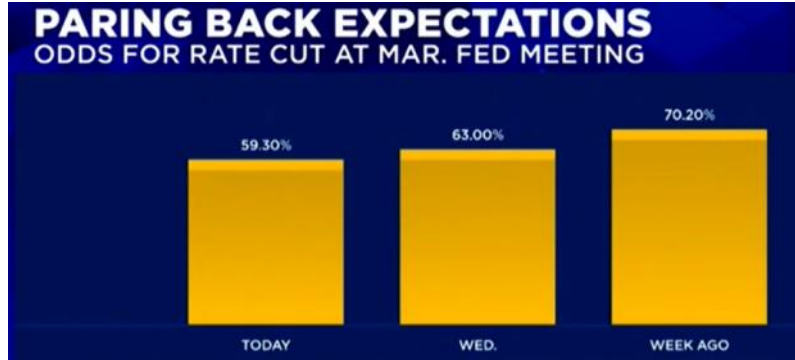
מדד המחירים לצרכן לחודש דצמבר ירד ב-0.1%, ובחישוב שנתי עלה המדד ב-3%. חשוב לציין שמדד זה מוטה בעקבות ירידות משמעותיות במחירי המלונאות, הלבשה, הנעלה ורכבים יד שנייה. נתוני האינפלציה כעת קרובים לטווח היעד של בנק ישראל 2%-3% נתונים המאפשרים בהמשך הורדת ריבית נוספת של בנק ישראל בכדי לעודד פעילות כלכלית.

קבוצות מוצרים / שירותים	אחוז שינוי	התרומה לשיעור השינוי במדד
מלונות ובתי הארחה	-13.5	-0.0775
הלבשה	-1.5	-0.0302
פירות טריים	-2.2	-0.0218
עופות	-1.3	-0.0160
הנעלה	-2.6	-0.0158
ריהוט	-1.1	-0.0142
שכר דירה	0.3	0.0193
שירותי דיור בבעלות הדיירים	0.3	0.0509
ירקות טריים	3.2	0.0572

לפרטים נוספים: צור קשר

יתרות מטבע החוץ הסתכמו בסוף החודש דצמבר 23 בסך 204,637 מיליוני דולרים, גידול של 6,468 מיליוני דולרים. כלומר לא התקבלו סמנים לפעילות משמעותית של בנק ישראל בשוק מטבע החוץ בחודש זה. החשש כי תנודות בשוק המניות כתוצאה משינוי ברף הציפיות להורדת ריבית הדולר יטלטלו את שוק המט"ח המקומי כאשר המוסדיים ידרשו להתאים את היקף החשיפה המטבעית לשווי ההחזקות.

ירידה בציפיות להורדת ריבית הדולר בחודש מרץ הקרוב



הערכתנו לא השתנתה, כאשר לדעתנו בהינתן מלחמה מוגבלת הרי שפוטנציאל הטווח הקצר מאפשר תנועה בתחום שערים רחב. עם זאת כפי שכתבנו בעבר, להערכתנו פוטנציאל התחזקות השקל מוגבל, הגורמים אשר הובילו להיחלשות השקל לפני אירועי ה-7 באוקטובר והלחימה שבאה בעקבותם, טרם חלפו ולצידם שוכן החשש מהתרחבות הלחימה, גורמים אלו עשויים לתמוך בהמשך התנועה בתחום שערים רחב ואף בפיחות מחודש של השקל אל עבר רמת ה-3.83 שקל לדולר (הרמה ערב 7 באוקטובר) ויותר.

"רכבת ההרים" בשערי החליפין עשויה להמשיך, להערכתנו השקל עשוי להיסחר בטווח הבינוני (חודשים הקרובים) בתחום שערים רחב של 3.54-4.12 שקל לדולר. להערכתנו לאור ההשלכות החמורות הטמונות בפיחות מהיר על רמות המחירים והאינפלציה (באמצעות מנגנון התמסורת), בנק ישראל צפוי להמשיך לפעול למיתון עודפי ביקוש חריגים למט"ח.

תמונה מקומית - מקרו כלכלית

חטיבת המחקר של בנק ישראל הפחיתה את תחזית הצמיחה, להערכתה התוצר יצמח ב-2% בלבד בכל אחת מהשנים 2023 ו-2024. התחזית הפסימית מאופיינת ברמה גבוהה במיוחד של אי ודאות וכוללת הערכה כי הוצאות הממשלה בגין המלחמה יסתכמו בכ-160 מיליארדי ש"ח. יחס החוב לתוצר בשנים 2023 ו-2024 צפוי לעמוד על כ-63% וכ-66% בהתאמה, הרעה משמעותית מנתוני 2023 של טרום המלחמה. הערכת ההוצאה נתפסת כמקלה לעומת הערכות בקרב גופים פיננסיים הצופים לעלויות של כ-190 מיליארד ש"ח.

לפרטים נוספים: צור קשר

שוק המתכות

מדד ה- LME בבורסת המתכות בלונדון עמד בסיום יום המסחר ב 16.01 ברמת 3,641 נק', עליה בשיעור של 0.20% לעומת רמות הסגירה של שבוע שעבר.

COPPER - מחיר הנחוש עלה במהלך שבוע המסחר, כאשר בתום יום המסחר של ה- 16.01 עמד המחיר על רמת 8,354 דולר לטון, עליה בשיעור של 0.20% לעומת הרמה בשבוע שעבר. רמת המלאים ירדה במהלך השבוע, כאשר ב 16.01 עמדו המלאים על 154,725 טון, ירידה בשיעור של כ-0.70% לעומת הרמות בשבוע שעבר.

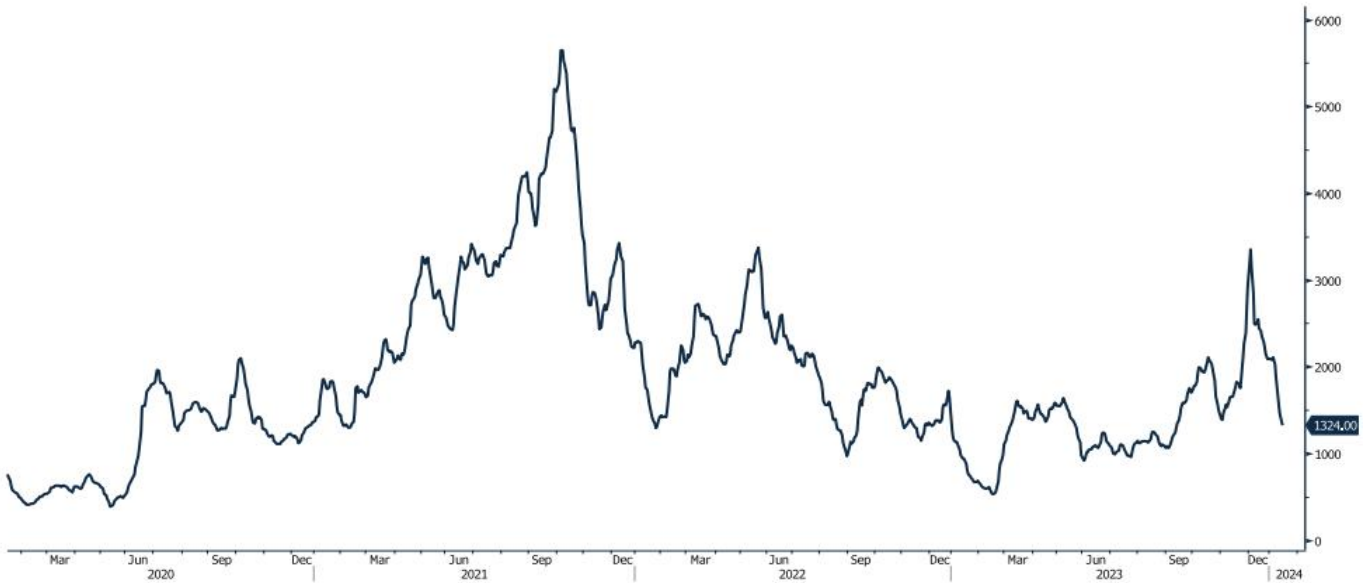
ZINC - מחיר האבץ עלה במהלך שבוע המסחר, כאשר בתום יום המסחר של ה- 16.01 עמד המחיר על 2,547 דולר לטון, עליה בשיעור של 1.30% לעומת הרמה בשבוע שעבר. רמת המלאים ירדה במהלך השבוע, כאשר ב- 16.01 עמדו המלאים על 207,300 טון, ירידה בשיעור של 1.70% לעומת הרמות בשבוע שעבר.

NICKEL - מחיר הניקל ירד במהלך שבוע המסחר, כאשר בתום יום המסחר של ה- 16.01 עמד המחיר על 16,150 דולר לטון, ירידה בשיעור של 1.20% לעומת רמות הסגירה של שבוע שעבר. רמת המלאים ירדה במהלך השבוע, כאשר ב- 16.01 עמדו המלאים על רמת 69,012 טון, ירידה בשיעור של כ- 0.10% לעומת הרמות בשבוע שעבר.

ALUMINIUM PRIM - מחיר האלומיניום ירד במהלך שבוע המסחר, כאשר בתום יום המסחר של ה- 16.01 עמד על 2,214 דולר לטון, ירידה בשיעור של 0.20% לעומת שבוע שעבר. רמת מלאי האלומיניום עמדה ב- 16.01 על רמת 558,550 טון, קרוב לרמות הסגירה בשבוע שעבר.

גרף מדד ההובלה הימית BDI

BDIY Index (BDI Baltic Exchange Dry Index)



גרף הדולר/שקל

ILS Currency (Israeli Shekel Spot)



לפרטים נוספים: צור קשר

אבץ

מצורפים גרפים של אבץ ל-3 חודשים, גרף מדד ה- LME 3 חודשים, סטיות התקן הגלומות של המחיר, רמת מלאי המתכת והפרש בין מחיר לשלושה חודשים לבין מחיר מימוש.



בדיל

מצורפים גרפים של בדיל ל-3 חודשים, גרף מדד ה- LME 3 חודשים, סטיות התקן הגלומות של המחיר, רמת מלאי המתכת והפרש בין מחיר לשלושה חודשים לבין מחיר מימוש.



מקור: Bloomberg

WWW.PRICO.COM
E.Mail: info@prico.com

1 Ben Gurion St., B.S.R. Tower #2 | Bnei Brak 51201 Israel
P.O.Box 6400 Tel-Aviv 61063, Israel

לפרטים נוספים: צור קשר

Tel: 972-3-6167070
fax: 972-3-6167060

ניקל

מצורפים גרפים של ניקל ל-3 חודשים, גרף מדד ה- LME 3 חודשים, סטיות התקן הגלומות של המחיר, רמת מלאי המתכת והפרש בין מחיר לשלושה חודשים לבין מחיר מימוש.



עופרת

מצורפים גרפים של עופרת ל-3 חודשים, גרף מדד ה- LME 3 חודשים, סטיות התקן הגלומות של המחיר, רמת מלאי המתכת והפרש בין מחיר לשלושה חודשים לבין מחיר מימוש.



מקור: Bloomberg

WWW.PRICO.COM
E.Mail: info@prico.com

1 Ben Gurion St., B.S.R. Tower #2 | Bnei Brak 51201 Israel
P.O.Box 6400 Tel-Aviv 61063, Israel

[לפרטים נוספים: צור קשר](#)

Tel: 972-3-6167070
fax: 972-3-6167060

אלומיניום (PRIM)

מצורפים גרפים של אלומיניום (PRIM) ל3 חודשים, גרף מדד ה- LME 3 חודשים, סטיות התקן הגלומות של המחיר, רמת מלאי המתכת והפרש בין מחיר לשלושה חודשים לבין מחיר מימוש.



אלומיניום (ALLOY)

מצורפים גרפים של אלומיניום (ALLOY) ל3 חודשים, גרף מדד ה- LME 3 חודשים, סטיות התקן הגלומות של המחיר, רמת מלאי המתכת והפרש בין מחיר לשלושה חודשים לבין מחיר מימוש.



מקור: Bloomberg

[לפרטים נוספים: צור קשר](#)

WWW.PRICO.COM
E.Mail: info@prico.com

1 Ben Gurion St., B.S.R. Tower #2 | Bnei Brak 51201 Israel
P.O.Box 6400 Tel-Aviv 61063, Israel

Tel: 972-3-6167070
fax: 972-3-6167060

קובלט (Cobalt)

מצורפים גרפים של קובלט ל-3 חודשים, גרף מדד ה- LME 3 חודשים, סטיות התקן הגלומות של המחיר, רמת מלאי המתכת והפרש בין מחיר לשלושה חודשים לבין מחיר מימוש.



נחושת

מצורפים גרפים של נחושת ל-3 חודשים, גרף מדד ה- LME 3 חודשים, סטיות התקן הגלומות של המחיר, רמת מלאי המתכת והפרש בין מחיר לשלושה חודשים לבין מחיר מימוש.

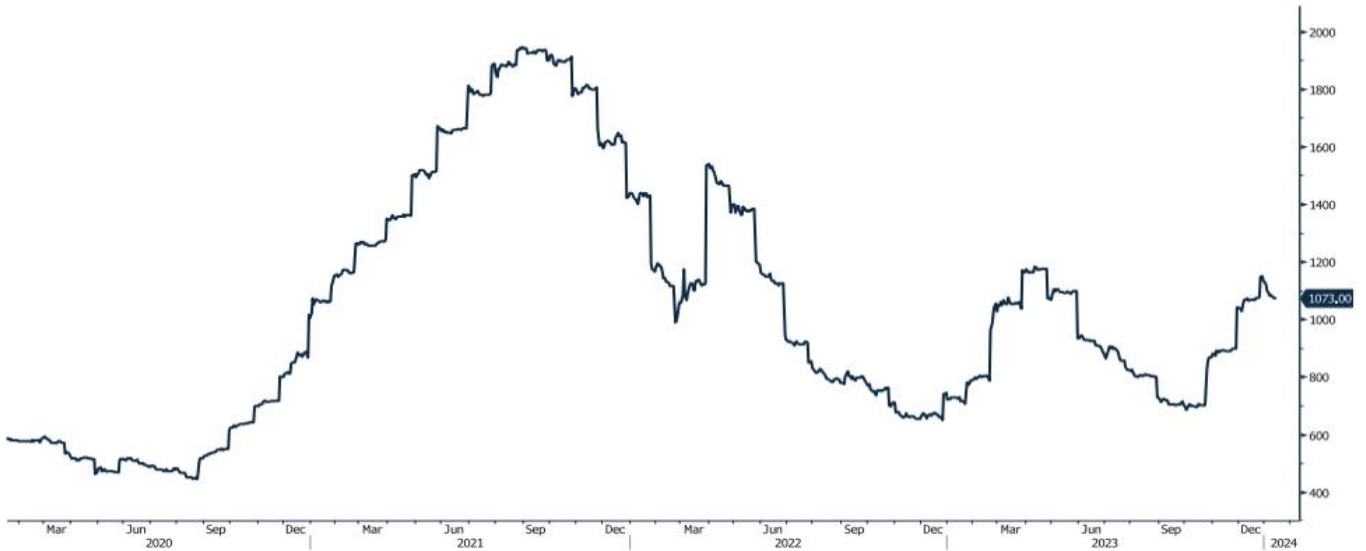


מקור: Bloomberg

[לפרטים נוספים: צור קשר](#)

גרף ה - HOT ROLLED COIL STEEL

HRC1 Comdty (Generic 1st 'HRC' Future)



גרף פלדה מסוג REBAR

JBP1 Comdty (Generic 1st 'JBP' Future)



מקור: Bloomberg

לפרטים נוספים: [צור קשר](#)

WWW.PRICO.COM
E.Mail: info@prico.com

1 Ben Gurion St., B.S.R. Tower #2 | Bnei Brak 51201 Israel
P.O.Box 6400 Tel-Aviv 61063, Israel

Tel: 972-3-6167070
fax: 972-3-6167060

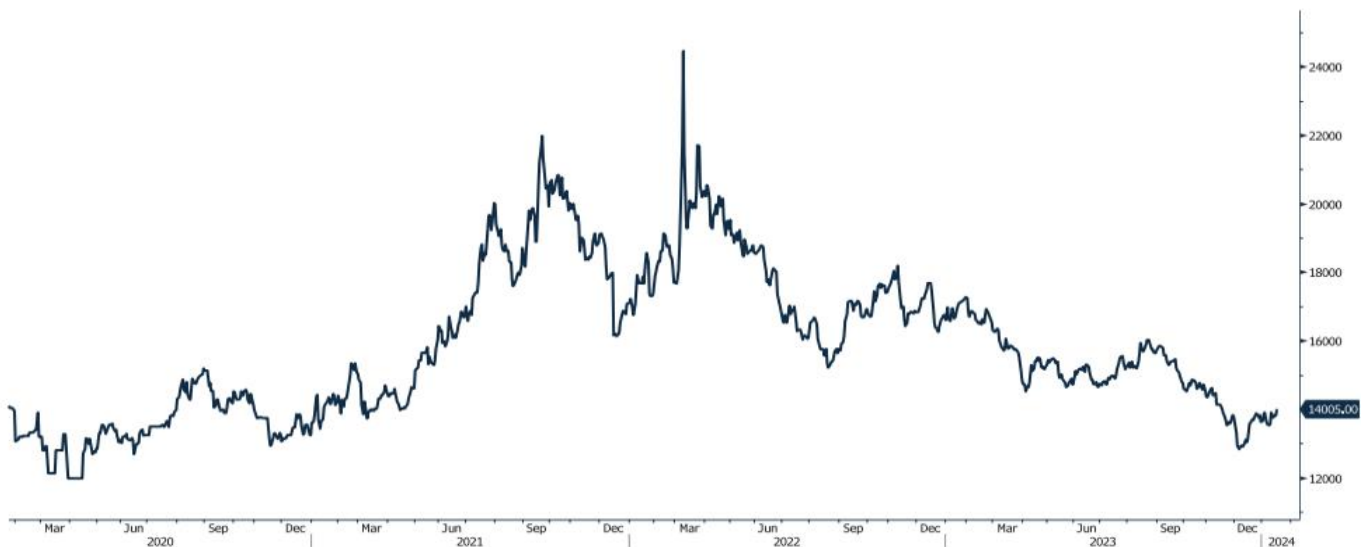
גרף מדד LME INDEX

LME Index (London Metal Exchange LME Metals Index)



גרף ה - נירוסטה

ZST1 Comdty (Generic 1st 'ZST' future)



מקור: Bloomberg

[לפרטים נוספים: צור קשר](#)

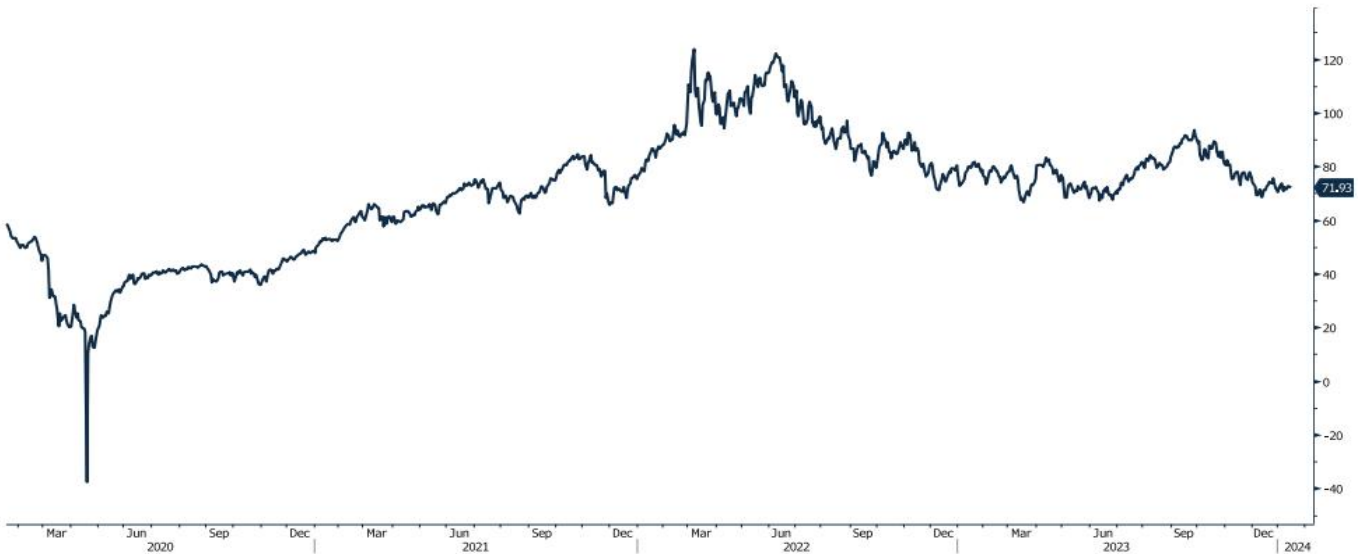
גרף הליתיום

L4CNVHTQ Index (CN Li2CO3 99% DEL)



גרף ה - LIGHT CRUDE

CL1 Comdty (Generic 1st 'CL' Future)



מקור: Bloomberg

לפרטים נוספים: צור קשר

WWW.PRICO.COM
E.Mail: info@prico.com

1 Ben Gurion St., B.S.R. Tower #2 | Bnei Brak 51201 Israel
P.O.Box 6400 Tel-Aviv 61063, Israel

Tel: 972-3-6167070
fax: 972-3-6167060

אין לראות במידע המופיע בסקירה משום המלצה לביצוע פעולות ו/או ייעוץ השקעות ו/או שיווק השקעות ו/או ייעוץ מכל סוג שהוא. המידע המוצג הינו לידיעה בלבד ואינו מהווה תחליף לייעוץ המתחשב בנתונים ובצרכים המיוחדים של כל אדם. כל העושה במידע הנ"ל שימוש כלשהו - עושה זאת על דעתו בלבד ועל אחריותו הבלעדית. קבוצת פריקו ו/או חברות קשורות ו/או בעלי עניין, ו/או עובדים ו/או נושאי משרה בכל אחד מאלו, עשויים להיות בעלי עניין בניירות הערך והנכסים הפיננסיים המוזכרים באתר.

פרטים והסברים באשר לבחינת החשיפות השונות וכן באשר לאסטרטגיות הניתנות לביצוע על מנת לגדר חשיפות אלו ניתן לקבל בדסק אנליסטים בפריקו.

דבר פרטים נוספים באמור לעיל ניתן לפנות למשרדינו בטלפון : 03-6167070
סקירות שוק ומידע נוסף בנושא מכשירים פיננסיים ניתן למצוא באתר פריקו / <https://www.prico.co.il/>
אין במסמך זה משום הצעה ו/או ייעוץ ו/או המלצה כל שהיא לביצוע ו/או אי ביצוע עסקה כל שהיא למתעניינים, יש לפנות לדסק אנליסטים לקבלת מידע ופרטים נוספים

גידור חשיפות וביצוע, צרו קשר 03-6167070

No currency is Foreign to us. Prico

<p>שירותים פיננסיים</p> <ul style="list-style-type: none"> - ניתוח חשיפות - הנדסה פיננסית - תכנון ובניית אסטרטגיות - ליווי שוטף - ייעוץ אישי 	<p>Financial Services</p> <ul style="list-style-type: none"> - Financial exposure analysis - financial engineering - Planning and formulation of strategy - Ongoing performance monitoring - Personal consulting
<p>חדר עסקאות</p> <ul style="list-style-type: none"> - ביצוע עסקאות - מטבע חוץ, שקל חדש - שערי ריבית, מדדים - Commodities חומרי גלם - קרנות, ניירות ערך 	<p>Dealing Room</p> <ul style="list-style-type: none"> - Transaction, execution, hedging strategy - Forex, ILS - Interest rates, indices, OTC - Raw materials, commodities - Funds, securities
<p>מחקר ייעוץ ופיתוח</p> <ul style="list-style-type: none"> - ניירות עמדה - עבודות חשיפה - תזרימית ומאזנית - ליווי פרויקטים - חוות דעת - סקירות מקרו כלכליות - ניתוח טכני-גרפי - דיווח תקופתי, יומי - קשר ישיר - קו חם 	<p>R&D, Analyst & Advisory</p> <ul style="list-style-type: none"> - Position papers - Cash flow and balance sheet exposure analysis - Ongoing project measurement - Global market overview - Macroeconomic reviews - Technical analysis - Periodic, daily reports - Direct connection - Hotline
<p>ייעוץ נכסים והשקעות</p> <ul style="list-style-type: none"> - ייעוץ השקעות בארץ ובח"ל - בקרת נכסים והשקעות - שירותים לבנקאות פרטית 	<p>Assets & Investments Advisory</p> <ul style="list-style-type: none"> - Portfolio Advisory in Israel & abroad - Monitoring - private banking services
<p>זירות מידע ומסחר אלקטרוני</p> <p>www.currencygate.com www.prico.com</p>	<p>Online information and trading arenas</p> <p>info@currencygate.com Info@prico.com</p>

אין מטבע שהוא זר עבורנו. פריקו